

**O REGISTRO NA CVM NÃO IMPLICA QUALQUER APRECIÇÃO SOBRE A COMPANHIA, SENDO OS SEUS ADMINISTRADORES RESPONSÁVEIS PELA VERACIDADE DAS INFORMAÇÕES PRESTADAS.**

**01.01 - IDENTIFICAÇÃO**

1 - CÓDIGO CVM <b>01047-2</b>	2 - DENOMINAÇÃO SOCIAL <b>SARAIVA S.A. LIVREIROS EDITORES</b>	3 - CNPJ <b>60.500.139/0001-26</b>
4 - NIRE <b>35300025300</b>		

**01.02 - SEDE**

1 - ENDEREÇO COMPLETO Rua Henrique Schaumann, 270 10º Andar		2 - BAIRRO OU DISTRITO Cerqueira Cesar	
3 - CEP 05413-909	4 - MUNICÍPIO São Paulo		5 - UF SP
6 - DDD 011	7 - TELEFONE 3613-3000	8 - TELEFONE -	9 - TELEFONE -
10 - TELEX	11 - DDD 011	12 - FAX 3611-3308	13 - FAX -
14 - FAX -			
15 - E-MAIL <a href="http://www.saraivari.com.br">http://www.saraivari.com.br</a>			

**01.03 - DIRETOR DE RELAÇÕES COM INVESTIDORES (Endereço para Correspondência com a Companhia)**

1 - NOME João Luís Ramos Hopp			
2 - ENDEREÇO COMPLETO Rua Henrique Schaumann, 270 10º Andar		3 - BAIRRO OU DISTRITO Cerqueira cesar	
4 - CEP 05413-909	5 - MUNICÍPIO São Paulo		6 - UF SP
7 - DDD 011	8 - TELEFONE 3613-3263	9 - TELEFONE -	10 - TELEFONE -
11 - TELEX	12 - DDD 011	13 - FAX 3619-3062	14 - FAX -
15 - FAX -			
16 - E-MAIL <a href="mailto:jlhopp@saraiva.com.br">jlhopp@saraiva.com.br</a>			

**01.04 - REFERÊNCIA / AUDITOR**

EXERCÍCIO SOCIAL EM CURSO		TRIMESTRE ATUAL			TRIMESTRE ANTERIOR		
1 - INÍCIO	2 - TÉRMINO	3 - NÚMERO	4 - INÍCIO	5 - TÉRMINO	6 - NÚMERO	7 - INÍCIO	8 - TÉRMINO
01/01/2010	31/12/2010	1	01/01/2010	31/03/2010	4	01/10/2009	31/12/2009
9 - NOME/RAZÃO SOCIAL DO AUDITOR Deloitte Touche Tohmatsu Auditores Independentes					10 - CÓDIGO CVM 00385-9		
11 - NOME DO RESPONSÁVEL TÉCNICO Maurício Pires de Andrade Resende					12 - CPF DO RESP. TÉCNICO 603.835.426-34		

**01.01 - IDENTIFICAÇÃO**

1 - CÓDIGO CVM 01047-2	2 - DENOMINAÇÃO SOCIAL SARAIVA S.A. LIVREIROS EDITORES	3 - CNPJ 60.500.139/0001-26
---------------------------	---	--------------------------------

**01.05 - COMPOSIÇÃO DO CAPITAL SOCIAL**

Número de Ações (Mil)	1 - TRIMESTRE ATUAL 31/03/2010	2 - TRIMESTRE ANTERIOR 31/12/2009	3 - IGUAL TRIMESTRE EX. ANTERIOR 31/03/2009
<b>Do Capital Integralizado</b>			
1 - Ordinárias	9.622	9.622	9.622
2 - Preferenciais	18.974	18.974	18.974
3 - Total	28.596	28.596	28.596
<b>Em Tesouraria</b>			
4 - Ordinárias	0	0	0
5 - Preferenciais	366	366	366
6 - Total	366	366	366

**01.06 - CARACTERÍSTICAS DA EMPRESA**

1 - TIPO DE EMPRESA Empresa Comercial, Industrial e Outras
2 - TIPO DE SITUAÇÃO Operacional
3 - NATUREZA DO CONTROLE ACIONÁRIO Privada Nacional
4 - CÓDIGO ATIVIDADE 1100 - Gráficas e Editoras
5 - ATIVIDADE PRINCIPAL Edição e impressão de livros
6 - TIPO DE CONSOLIDADO Total
7 - TIPO DO RELATÓRIO DOS AUDITORES Sem Ressalva

**01.07 - SOCIEDADES NÃO INCLUÍDAS NAS DEMONSTRAÇÕES FINANCEIRAS CONSOLIDADAS**

1 - ITEM	2 - CNPJ	3 - DENOMINAÇÃO SOCIAL
----------	----------	------------------------

**01.08 - PROVENTOS EM DINHEIRO DELIBERADOS E/OU PAGOS DURANTE E APÓS O TRIMESTRE**

1 - ITEM	2 - EVENTO	3 - APROVAÇÃO	4 - PROVENTO	5 - INICIO PGTO.	6 - ESPÉCIE E CLASSE DE AÇÃO	7 - VALOR DO PROVENTO P/ AÇÃO
01	AGO	20/04/2010	Juros Sobre Capital Próprio	30/04/2010	ON	0,7341020900
02	AGO	30/04/2010	Juros Sobre Capital Próprio	30/04/2010	PN	0,7341020900

**01.01 - IDENTIFICAÇÃO**

1 - CÓDIGO CVM -	2 - DENOMINAÇÃO SOCIAL	3 - CNPJ . . / -
---------------------	------------------------	---------------------

**01.09 - CAPITAL SOCIAL SUBSCRITO E ALTERAÇÕES NO EXERCÍCIO SOCIAL EM CURSO**

1- ITEM	2 - DATA DA ALTERAÇÃO	3 - VALOR DO CAPITAL SOCIAL (Reais Mil)	4 - VALOR DA ALTERAÇÃO (Reais Mil)	5 - ORIGEM DA ALTERAÇÃO	7 - QUANTIDADE DE AÇÕES EMITIDAS (Mil)	8 - PREÇO DA AÇÃO NA EMISSÃO (Reais)
---------	-----------------------	--	---------------------------------------	-------------------------	---	---

**01.10 - DIRETOR DE RELAÇÕES COM INVESTIDORES**

1 - DATA 14/05/2010	2 - ASSINATURA
------------------------	----------------

01.01 - IDENTIFICAÇÃO

1 - CÓDIGO CVM	2 - DENOMINAÇÃO SOCIAL	3 - CNPJ
01047-2	SARAIVA S.A. LIVREIROS EDITORES	60.500.139/0001-26

02.01 - BALANÇO PATRIMONIAL ATIVO (Reais Mil)

1 - CÓDIGO	2 - DESCRIÇÃO	3 - 31/03/2010	4 - 31/12/2009
1	Ativo Total	566.454	511.316
1.01	Ativo Circulante	240.343	210.916
1.01.01	Disponibilidades	28.624	30.063
1.01.02	Créditos	107.201	77.544
1.01.02.01	Clientes	96.501	62.974
1.01.02.02	Créditos Diversos	10.700	14.570
1.01.02.02.01	Dividendos a receber de controlada	0	0
1.01.02.02.02	Impostos a recuperar	4.946	5.824
1.01.02.02.03	Imp. renda e contrib. social diferidos	180	630
1.01.02.02.04	Empréstimos a controlada	0	0
1.01.02.02.05	Contas a receber venda ativo imobilizado	4.632	7.570
1.01.02.02.07	Adiantamento de Direitos Autorais	0	0
1.01.02.02.08	Outros	942	546
1.01.03	Estoques	103.235	102.779
1.01.04	Outros	1.283	530
1.01.04.01	Despesas prom. propaganda a apropriar	1.211	0
1.01.04.02	Despesas antecipadas	72	530
1.02	Ativo Não Circulante	326.111	300.400
1.02.01	Ativo Realizável a Longo Prazo	35.328	17.782
1.02.01.01	Créditos Diversos	0	0
1.02.01.02	Créditos com Pessoas Ligadas	24.496	6.964
1.02.01.02.01	Com Coligadas e Equiparadas	0	0
1.02.01.02.02	Com Controladas	24.496	6.964
1.02.01.02.03	Com Outras Pessoas Ligadas	0	0
1.02.01.03	Outros	10.832	10.818
1.02.01.03.01	Depósitos judiciais	8.516	8.512
1.02.01.03.02	Imp. renda e contrib. social diferidos	720	741
1.02.01.03.03	Contas a receber venda de ativo imobiliz	1.566	1.535
1.02.01.03.04	Outros	30	30
1.02.02	Ativo Permanente	290.783	282.618
1.02.02.01	Investimentos	250.606	242.546
1.02.02.01.01	Participações Coligadas/Equiparadas	0	0
1.02.02.01.02	Participações Coligadas/Equiparadas-Ágio	0	0
1.02.02.01.03	Participações em Controladas	250.175	242.138
1.02.02.01.04	Participações em Controladas - Ágio	23	0
1.02.02.01.05	Outros Investimentos	408	408
1.02.02.02	Imobilizado	18.374	18.575
1.02.02.03	Intangível	21.803	21.497
1.02.02.04	Diferido	0	0

01.01 - IDENTIFICAÇÃO

1 - CÓDIGO CVM	2 - DENOMINAÇÃO SOCIAL	3 - CNPJ
01047-2	SARAIVA S.A. LIVREIROS EDITORES	60.500.139/0001-26

02.02 - BALANÇO PATRIMONIAL PASSIVO (Reais Mil)

1 - CÓDIGO	2 - DESCRIÇÃO	3 - 31/03/2010	4 - 31/12/2009
2	Passivo Total	566.454	511.316
2.01	Passivo Circulante	83.364	88.870
2.01.01	Empréstimos e Financiamentos	7.534	10.344
2.01.02	Debêntures	0	0
2.01.03	Fornecedores	16.399	35.655
2.01.04	Impostos, Taxas e Contribuições	24.913	9.109
2.01.04.01	Provisão para imp.renda e contrib.social	15.138	703
2.01.04.02	Impostos e contrib. a recolher	1.400	1.651
2.01.04.03	Contribuições sociais	8.375	6.755
2.01.05	Dividendos a Pagar	20.724	20.724
2.01.05.01	Juros s/ capital próprio	20.724	20.724
2.01.05.02	Dividendos	0	0
2.01.06	Provisões	1.473	4.065
2.01.07	Dívidas com Pessoas Ligadas	0	0
2.01.08	Outros	12.321	8.973
2.01.08.01	Direitos autorais a pagar	7.238	6.342
2.01.08.02	Prêmio e comissões a pagar	0	1.488
2.01.08.03	Aluguéis a pagar	537	517
2.01.08.04	Participação dos administradores	4.065	0
2.01.08.05	Outras obrigações	481	626
2.02	Passivo Não Circulante	68.320	53.315
2.02.01	Passivo Exigível a Longo Prazo	68.320	53.315
2.02.01.01	Empréstimos e Financiamentos	58.418	43.203
2.02.01.02	Debêntures	0	0
2.02.01.03	Provisões	9.783	9.975
2.02.01.03.01	Provisão para contingências	1.181	1.276
2.02.01.03.02	Imp.renda e contrib.social diferidos	7.775	7.741
2.02.01.03.03	Impostos e contribuições a recolher	827	958
2.02.01.04	Dívidas com Pessoas Ligadas	0	0
2.02.01.04.01	Empréstimo a Controladora	0	0
2.02.01.05	Adiantamento para Futuro Aumento Capital	0	0
2.02.01.06	Outros	119	137
2.03	Resultados de Exercícios Futuros	0	0
2.05	Patrimônio Líquido	414.770	369.131
2.05.01	Capital Social Realizado	190.978	190.978
2.05.02	Reservas de Capital	0	0
2.05.03	Reservas de Reavaliação	0	0
2.05.03.01	Ativos Próprios	0	0
2.05.03.02	Controladas/Coligadas e Equiparadas	0	0
2.05.04	Reservas de Lucro	178.520	178.153
2.05.04.01	Legal	21.977	21.977

**01.01 - IDENTIFICAÇÃO**

1 - CÓDIGO CVM	2 - DENOMINAÇÃO SOCIAL	3 - CNPJ
01047-2	SARAIVA S.A. LIVREIROS EDITORES	60.500.139/0001-26

**02.02 - BALANÇO PATRIMONIAL PASSIVO (Reais Mil)**

1 - CÓDIGO	2 - DESCRIÇÃO	3 -31/03/2010	4 -31/12/2009
2.05.04.02	Estatutária	0	0
2.05.04.03	Para Contingências	0	0
2.05.04.04	De Lucros a Realizar	0	0
2.05.04.05	Retenção de Lucros	0	0
2.05.04.06	Especial p/ Dividendos Não Distribuídos	0	0
2.05.04.07	Outras Reservas de Lucro	156.543	156.176
2.05.04.07.01	Reserva para futuro aumento de capital	156.840	156.840
2.05.04.07.02	Ações em tesouraria	(2.870)	(2.870)
2.05.04.07.03	Plano de opções de compra de ações	2.573	2.206
2.05.05	Ajustes de Avaliação Patrimonial	0	0
2.05.05.01	Ajustes de Títulos e Valores Mobiliários	0	0
2.05.05.02	Ajustes Acumulados de Conversão	0	0
2.05.05.03	Ajustes de Combinação de Negócios	0	0
2.05.06	Lucros/Prejuízos Acumulados	45.272	0
2.05.07	Adiantamento para Futuro Aumento Capital	0	0

01.01 - IDENTIFICAÇÃO

1 - CÓDIGO CVM	2 - DENOMINAÇÃO SOCIAL	3 - CNPJ
01047-2	SARAIVA S.A. LIVREIROS EDITORES	60.500.139/0001-26

03.01 - DEMONSTRAÇÃO DO RESULTADO (Reais Mil)

1 - CÓDIGO	2 - DESCRIÇÃO	3 - 01/01/2010 a 31/03/2010	4 - 01/01/2010 a 31/03/2010	5 - 01/01/2009 a 31/03/2009	6 - 01/01/2009 a 31/03/2009
3.01	Receita Bruta de Vendas e/ou Serviços	141.731	141.731	131.967	131.967
3.02	Deduções da Receita Bruta	(15)	(15)	(53)	(53)
3.03	Receita Líquida de Vendas e/ou Serviços	141.716	141.716	131.914	131.914
3.04	Custo de Bens e/ou Serviços Vendidos	(31.722)	(31.722)	(27.199)	(27.199)
3.05	Resultado Bruto	109.994	109.994	104.715	104.715
3.06	Despesas/Receitas Operacionais	(43.944)	(43.944)	(40.069)	(40.069)
3.06.01	Com Vendas	(36.199)	(36.199)	(31.628)	(31.628)
3.06.02	Gerais e Administrativas	(12.540)	(12.540)	(12.015)	(12.015)
3.06.02.01	Honorários da administração	(1.473)	(1.473)	(1.391)	(1.391)
3.06.02.02	Outras	(11.067)	(11.067)	(10.624)	(10.624)
3.06.03	Financeiras	(2.140)	(2.140)	117	117
3.06.03.01	Receitas Financeiras	1.042	1.042	2.102	2.102
3.06.03.02	Despesas Financeiras	(3.182)	(3.182)	(1.985)	(1.985)
3.06.04	Outras Receitas Operacionais	84	84	73	73
3.06.05	Outras Despesas Operacionais	(1.174)	(1.174)	(1.144)	(1.144)
3.06.05.01	Depreciações e amortizações	(1.121)	(1.121)	(1.128)	(1.128)
3.06.05.02	Outras	(53)	(53)	(16)	(16)
3.06.06	Resultado da Equivalência Patrimonial	8.025	8.025	4.528	4.528
3.07	Resultado Operacional	66.050	66.050	64.646	64.646
3.08	Resultado Não Operacional	0	0	0	0
3.08.01	Receitas	0	0	0	0
3.08.02	Despesas	0	0	0	0
3.09	Resultado Antes Tributação/Participações	66.050	66.050	64.646	64.646
3.10	Provisão para IR e Contribuição Social	(18.800)	(18.800)	(19.513)	(19.513)
3.11	IR Diferido	(505)	(505)	(726)	(726)
3.12	Participações/Contribuições Estatutárias	(1.473)	(1.473)	(1.391)	(1.391)
3.12.01	Participações	(1.473)	(1.473)	(1.391)	(1.391)

01.01 - IDENTIFICAÇÃO

1 - CÓDIGO CVM	2 - DENOMINAÇÃO SOCIAL	3 - CNPJ
01047-2	SARAIVA S.A. LIVREIROS EDITORES	60.500.139/0001-26

03.01 - DEMONSTRAÇÃO DO RESULTADO (Reais Mil)

1 - CÓDIGO	2 - DESCRIÇÃO	3 - 01/01/2010 a 31/03/2010	4 - 01/01/2010 a 31/03/2010	5 - 01/01/2009 a 31/03/2009	6 - 01/01/2009 a 31/03/2009
3.12.02	Contribuições	0	0	0	0
3.13	Reversão dos Juros sobre Capital Próprio	0	0	0	0
3.15	Lucro/Prejuízo do Período	45.272	45.272	43.016	43.016
	NÚMERO AÇÕES, EX-TESOURARIA (Mil)	28.230	28.230	28.230	28.230
	LUCRO POR AÇÃO (Reais)	1,60368	1,60368	1,52377	1,52377
	PREJUÍZO POR AÇÃO (Reais)				

01.01 - IDENTIFICAÇÃO

1 - CÓDIGO CVM	2 - DENOMINAÇÃO SOCIAL	3 - CNPJ
01047-2	SARAIVA S.A. LIVREIROS EDITORES	60.500.139/0001-26

04.01 - DEMONSTRAÇÃO DO FLUXO DE CAIXA - METODO INDIRETO (Reais Mil)

1 - CÓDIGO	2 - DESCRIÇÃO	3 - 01/01/2010 a 31/03/2010	4 - 01/01/2010 a 31/03/2010	5 - 01/01/2009 a 31/03/2009	6 - 01/01/2009 a 31/03/2009
4.01	Caixa Líquido Atividades Operacionais	3.256	3.256	(15.786)	(15.786)
4.01.01	Caixa Gerado nas Operações	40.044	40.044	36.587	36.587
4.01.01.01	Lucro Líquido do Período	45.272	45.272	43.016	43.016
4.01.01.02	Depreciações e Amortizações	1.186	1.186	1.184	1.184
4.01.01.03	Imp. de Renda e Contrib.Social Diferidos	505	505	727	727
4.01.01.04	Prov.p/ Créditos de Liquidação Duvidosa	612	612	437	437
4.01.01.05	Equivalência Patrimonial	(8.025)	(8.025)	(4.528)	(4.528)
4.01.01.06	Resultado na Venda de Ativo Imobilizado	4	4	(47)	(47)
4.01.01.07	Encargos Fin.s/ E,préstimos e Obrigações	1.160	1.160	(1.568)	(1.568)
4.01.01.08	Planos de Opções de Compra de Ações	367	367	237	237
4.01.01.09	Outras Provisões Operacionais	(1.037)	(1.037)	(2.871)	(2.871)
4.01.02	Variações nos Ativos e Passivos	(36.788)	(36.788)	(52.373)	(52.373)
4.01.02.01	Contas a Receber de Clientes	(23.936)	(23.936)	(17.374)	(17.374)
4.01.02.02	Contas a Receber Emp. Control.Venda Merc	(10.203)	(10.203)	(7.679)	(7.679)
4.01.02.03	Recebimento de Dividendos de Controlada	0	0	0	0
4.01.02.04	Estoques	(456)	(456)	(1.584)	(1.584)
4.01.02.05	Outros Ativos Operacionais	(342)	(342)	1.198	1.198
4.01.02.06	Fornecedores	(19.256)	(19.256)	(36.405)	(36.405)
4.01.02.07	Imposto de Renda e Contribuição Social	14.435	14.435	10.992	10.992
4.01.02.08	Pagamento de Juros por Financiamentos	(460)	(460)	(497)	(497)
4.01.02.09	Pagamento de Div. e Juros C. Próprio	0	0	0	0
4.01.02.10	Outros Passivos Operacionais	3.430	3.430	(1.024)	(1.024)
4.01.03	Outros	0	0	0	0
4.02	Caixa Líquido Atividades de Investimento	1.670	1.670	(2.736)	(2.736)
4.02.01	Aquisição de Imobilizado	(1.386)	(1.386)	(2.976)	(2.976)
4.02.02	Recebimento Vendas do Ativo Imobilizado	3.091	3.091	240	240
4.02.03	Aquisição de Ações de Minoritários	(35)	(35)	0	0

01.01 - IDENTIFICAÇÃO

1 - CÓDIGO CVM	2 - DENOMINAÇÃO SOCIAL	3 - CNPJ
01047-2	SARAIVA S.A. LIVREIROS EDITORES	60.500.139/0001-26

04.01 - DEMONSTRAÇÃO DO FLUXO DE CAIXA - METODO INDIRETO (Reais Mil)

1 - CÓDIGO	2 - DESCRIÇÃO	3 -01/01/2010 a 31/03/2010	4 -01/01/2010 a 31/03/2010	5 - 01/01/2009 a 31/03/2009	6 - 01/01/2009 a 31/03/2009
4.03	Caixa Líquido Atividades Financiamento	(6.365)	(6.365)	(11.661)	(11.661)
4.03.02	Empréstimos e Financiamentos Obtidos	13.658	13.658	11.651	11.651
4.03.03	Empréstimos Concedidos à Controlada	(17.225)	(17.225)	(20.517)	(20.517)
4.03.04	Amortização de Empréstimos Financiamento	(2.798)	(2.798)	(2.795)	(2.795)
4.04	Variação Cambial s/ Caixa e Equivalentes	0	0	0	0
4.05	Aumento(Redução) de Caixa e Equivalentes	(1.439)	(1.439)	(30.183)	(30.183)
4.05.01	Saldo Inicial de Caixa e Equivalentes	30.063	30.063	31.730	31.730
4.05.02	Saldo Final de Caixa e Equivalentes	28.624	28.624	1.547	1.547

01.01 - IDENTIFICAÇÃO

1 - CÓDIGO CVM	2 - DENOMINAÇÃO SOCIAL	3 - CNPJ
01047-2	SARAIVA S.A. LIVREIROS EDITORES	60.500.139/0001-26

05.01 - DEMONSTRAÇÃO DAS MUTAÇÕES DO PATRIMÔNIO LÍQUIDO DE 01/01/2010 a 31/03/2010 (Reais Mil)

1 - CÓDIGO	2 - DESCRIÇÃO	3 - CAPITAL SOCIAL	4 - RESERVAS DE CAPITAL	5 - RESERVAS DE REAValiaÇÃO	6 - RESERVAS DE LUCRO	7 - LUCROS/ PREJUÍZOS ACUMULADOS	8 - AJUSTES DE AVALIAÇÃO PATRIMONIAL	9 - TOTAL PATRIMÔNIO LÍQUIDO
5.01	Saldo Inicial	190.978	0	0	178.153	0	0	369.131
5.02	Ajustes de Exercícios Anteriores	0	0	0	0	0	0	0
5.03	Saldo Ajustado	190.978	0	0	178.153	0	0	369.131
5.04	Lucro / Prejuízo do Período	0	0	0	0	45.272	0	45.272
5.05	Destinações	0	0	0	0	0	0	0
5.05.01	Dividendos	0	0	0	0	0	0	0
5.05.02	Juros sobre Capital Próprio	0	0	0	0	0	0	0
5.05.03	Outras Destinações	0	0	0	0	0	0	0
5.06	Realização de Reservas de Lucros	0	0	0	0	0	0	0
5.07	Ajustes de Avaliação Patrimonial	0	0	0	0	0	0	0
5.07.01	Ajustes de Títulos e Valores Mobiliários	0	0	0	0	0	0	0
5.07.02	Ajustes Acumulados de Conversão	0	0	0	0	0	0	0
5.07.03	Ajustes de Combinação de Negócios	0	0	0	0	0	0	0
5.08	Aumento/Redução do Capital Social	0	0	0	0	0	0	0
5.09	Constituição/Realização Reservas Capital	0	0	0	0	0	0	0
5.10	Ações em Tesouraria	0	0	0	0	0	0	0
5.11	Outras Transações de Capital	0	0	0	0	0	0	0
5.12	Outros	0	0	0	367	0	0	367
5.12.01	Plano de Opções de Compra de Ações	0	0	0	367	0	0	367
5.13	Saldo Final	190.978	0	0	178.520	45.272	0	414.770

01.01 - IDENTIFICAÇÃO

1 - CÓDIGO CVM	2 - DENOMINAÇÃO SOCIAL	3 - CNPJ
01047-2	SARAIVA S.A. LIVREIROS EDITORES	60.500.139/0001-26

05.02 - DEMONSTRAÇÃO DAS MUTAÇÕES DO PATRIMÔNIO LÍQUIDO DE 01/01/2010 a 31/03/2010 (Reais Mil)

1 - CÓDIGO	2 - DESCRIÇÃO	3 - CAPITAL SOCIAL	4 - RESERVAS DE CAPITAL	5 - RESERVAS DE REAValiaÇÃO	6 - RESERVAS DE LUCRO	7 - LUCROS/ PREJUÍZOS ACUMULADOS	8 - AJUSTES DE AVALIAÇÃO PATRIMONIAL	9 - TOTAL PATRIMÔNIO LÍQUIDO
5.01	Saldo Inicial	190.978	0	0	178.153	0	0	369.131
5.02	Ajustes de Exercícios Anteriores	0	0	0	0	0	0	0
5.03	Saldo Ajustado	190.978	0	0	178.153	0	0	369.131
5.04	Lucro / Prejuízo do Período	0	0	0	0	45.272	0	45.272
5.05	Destinações	0	0	0	0	0	0	0
5.05.01	Dividendos	0	0	0	0	0	0	0
5.05.02	Juros sobre Capital Próprio	0	0	0	0	0	0	0
5.05.03	Outras Destinações	0	0	0	0	0	0	0
5.06	Realização de Reservas de Lucros	0	0	0	0	0	0	0
5.07	Ajustes de Avaliação Patrimonial	0	0	0	0	0	0	0
5.07.01	Ajustes de Títulos e Valores Mobiliários	0	0	0	0	0	0	0
5.07.02	Ajustes Acumulados de Conversão	0	0	0	0	0	0	0
5.07.03	Ajustes de Combinação de Negócios	0	0	0	0	0	0	0
5.08	Aumento/Redução do Capital Social	0	0	0	0	0	0	0
5.09	Constituição/Realização Reservas Capital	0	0	0	0	0	0	0
5.10	Ações em Tesouraria	0	0	0	0	0	0	0
5.11	Outras Transações de Capital	0	0	0	0	0	0	0
5.12	Outros	0	0	0	367	0	0	367
5.12.01	Plano de Opções de Compra de Ações	0	0	0	367	0	0	367
5.13	Saldo Final	190.978	0	0	178.520	45.272	0	414.770

01.01 - IDENTIFICAÇÃO

1 - CÓDIGO CVM	2 - DENOMINAÇÃO SOCIAL	3 - CNPJ
01047-2	SARAIVA S.A. LIVREIROS EDITORES	60.500.139/0001-26

08.01 - BALANÇO PATRIMONIAL ATIVO CONSOLIDADO (Reais Mil)

1 - CÓDIGO	2 - DESCRIÇÃO	3 - 31/03/2010	4 - 31/12/2009
1	Ativo Total	902.211	843.575
1.01	Ativo Circulante	661.426	603.626
1.01.01	Disponibilidades	31.364	38.762
1.01.02	Créditos	331.821	266.422
1.01.02.01	Clientes	281.315	216.331
1.01.02.02	Créditos Diversos	50.506	50.091
1.01.02.02.01	Impostos a Recuperar	31.029	24.154
1.01.02.02.02	Imp.Renda e Contrib.Social Diferidos	9.582	12.345
1.01.02.02.03	Contas a Receber Venda Ativo Imobilizado	4.632	7.570
1.01.02.02.04	Adiantamento de Direitos Autorais	74	0
1.01.02.02.05	Outros	5.189	6.022
1.01.03	Estoques	296.866	297.597
1.01.04	Outros	1.375	845
1.01.04.01	Despesas Prom. Propaganda a Apropriar	1.216	0
1.01.04.02	Despesas Antecipadas	159	845
1.02	Ativo Não Circulante	240.785	239.949
1.02.01	Ativo Realizável a Longo Prazo	39.958	40.173
1.02.01.01	Créditos Diversos	0	0
1.02.01.02	Créditos com Pessoas Ligadas	0	0
1.02.01.02.01	Com Coligadas e Equiparadas	0	0
1.02.01.02.02	Com Controladas	0	0
1.02.01.02.03	Com Outras Pessoas Ligadas	0	0
1.02.01.03	Outros	39.958	40.173
1.02.01.03.01	Imp.Renda e Contrib.Social Diferidos	19.530	19.692
1.02.01.03.02	Depósitos Judiciais	10.009	9.950
1.02.01.03.03	Contas a Rec.Venda Ativo Imobilizado	1.566	1.535
1.02.01.03.04	Impostos a recuperar	8.811	8.954
1.02.01.03.05	Outros	42	42
1.02.02	Ativo Permanente	200.827	199.776
1.02.02.01	Investimentos	566	543
1.02.02.01.01	Participações Coligadas/Equiparadas	0	0
1.02.02.01.02	Participações em Controladas	23	0
1.02.02.01.03	Outros Investimentos	543	543
1.02.02.02	Imobilizado	103.655	104.331
1.02.02.03	Intangível	96.606	94.902
1.02.02.04	Diferido	0	0

01.01 - IDENTIFICAÇÃO

1 - CÓDIGO CVM	2 - DENOMINAÇÃO SOCIAL	3 - CNPJ
01047-2	SARAIVA S.A. LIVREIROS EDITORES	60.500.139/0001-26

08.02 - BALANÇO PATRIMONIAL PASSIVO CONSOLIDADO (Reais Mil)

1 - CÓDIGO	2 - DESCRIÇÃO	3 - 31/03/2010	4 - 31/12/2009
2	Passivo Total	902.211	843.575
2.01	Passivo Circulante	334.738	351.726
2.01.01	Empréstimos e Financiamentos	68.083	81.458
2.01.02	Debêntures	0	0
2.01.03	Fornecedores	179.312	197.851
2.01.04	Impostos, Taxas e Contribuições	37.161	21.196
2.01.04.01	Prov. Imp. Renda e Contrib. Social	15.138	703
2.01.04.02	Impostos e Contribuições a Recolher	3.366	5.720
2.01.04.03	Contribuições sociais	18.657	14.773
2.01.05	Dividendos a Pagar	20.724	20.724
2.01.05.01	Juros s/ Capital Próprio	20.724	20.724
2.01.05.02	Dividendos	0	0
2.01.06	Provisões	6.375	7.841
2.01.06.01	Participação dos administradores	1.473	4.065
2.01.06.02	Programa de Fidelização de Clientes	4.902	3.776
2.01.07	Dívidas com Pessoas Ligadas	0	0
2.01.08	Outros	23.083	22.656
2.01.08.01	Direitos Autorais a Pagar	7.950	7.090
2.01.08.02	Aluguéis a Pagar	5.779	7.565
2.01.08.03	Contrato de Aquisição Empresa Controlada	0	0
2.01.08.04	Prêmio e Comissões a Pagar	0	1.488
2.01.08.06	Adiantamento de Clientes	3.286	4.002
2.01.08.07	Participação dos administradores	4.065	0
2.01.08.08	Outras obrigações	2.003	2.511
2.02	Passivo Não Circulante	152.651	122.655
2.02.01	Passivo Exigível a Longo Prazo	152.651	122.655
2.02.01.01	Empréstimos e Financiamentos	122.210	92.348
2.02.01.02	Debêntures	0	0
2.02.01.03	Provisões	24.889	24.619
2.02.01.03.01	Imp. Renda e Contrib. Social Diferidos	22.559	20.817
2.02.01.03.02	Provisões para Contingências	1.503	2.844
2.02.01.03.03	Impostos e Contribuições a Recolher	827	958
2.02.01.04	Dívidas com Pessoas Ligadas	0	0
2.02.01.05	Adiantamento para Futuro Aumento Capital	0	0
2.02.01.06	Outros	5.552	5.688
2.02.01.06.01	Contas a pagar a ex-acionistas	4.875	4.790
2.02.01.06.02	Outros	677	898
2.03	Resultados de Exercícios Futuros	0	0
2.04	Part. de Acionistas Não Controladores	52	63
2.05	Patrimônio Líquido	414.770	369.131
2.05.01	Capital Social Realizado	190.978	190.978

**01.01 - IDENTIFICAÇÃO**

1 - CÓDIGO CVM	2 - DENOMINAÇÃO SOCIAL	3 - CNPJ
01047-2	SARAIVA S.A. LIVREIROS EDITORES	60.500.139/0001-26

**08.02 - BALANÇO PATRIMONIAL PASSIVO CONSOLIDADO (Reais Mil)**

1 - CÓDIGO	2 - DESCRIÇÃO	3 -31/03/2010	4 -31/12/2009
2.05.02	Reservas de Capital	0	0
2.05.03	Reservas de Reavaliação	0	0
2.05.03.01	Ativos Próprios	0	0
2.05.03.02	Controladas/Coligadas e Equiparadas	0	0
2.05.04	Reservas de Lucro	178.520	178.153
2.05.04.01	Legal	21.977	21.977
2.05.04.02	Estatutária	0	0
2.05.04.03	Para Contingências	0	0
2.05.04.04	De Lucros a Realizar	0	0
2.05.04.05	Retenção de Lucros	0	0
2.05.04.06	Especial p/ Dividendos Não Distribuídos	0	0
2.05.04.07	Outras Reservas de Lucro	156.543	156.176
2.05.04.07.01	Reserva para Futuro Aumento de Capital	156.840	156.840
2.05.04.07.02	Ações em Tesouraria	(2.870)	(2.870)
2.05.04.07.03	Plano de Opções de Compra de Ações	2.573	2.206
2.05.05	Ajustes de Avaliação Patrimonial	0	0
2.05.05.01	Ajustes de Títulos e Valores Mobiliários	0	0
2.05.05.02	Ajustes Acumulados de Conversão	0	0
2.05.05.03	Ajustes de Combinação de Negócios	0	0
2.05.06	Lucros/Prejuízos Acumulados	45.272	0
2.05.07	Adiantamento para Futuro Aumento Capital	0	0

01.01 - IDENTIFICAÇÃO

1 - CÓDIGO CVM	2 - DENOMINAÇÃO SOCIAL	3 - CNPJ
01047-2	SARAIVA S.A. LIVREIROS EDITORES	60.500.139/0001-26

09.01 - DEMONSTRAÇÃO DO RESULTADO CONSOLIDADO (Reais Mil)

1 - CÓDIGO	2 - DESCRIÇÃO	3 - 01/01/2010 a 31/03/2010	4 - 01/01/2010 a 31/03/2010	5 - 01/01/2009 a 31/03/2009	6 - 01/01/2009 a 31/03/2009
3.01	Receita Bruta de Vendas e/ou Serviços	457.838	457.838	374.763	374.763
3.02	Deduções da Receita Bruta	(19.081)	(19.081)	(14.802)	(14.802)
3.03	Receita Líquida de Vendas e/ou Serviços	438.757	438.757	359.961	359.961
3.04	Custo de Bens e/ou Serviços Vendidos	(222.254)	(222.254)	(168.242)	(168.242)
3.05	Resultado Bruto	216.503	216.503	191.719	191.719
3.06	Despesas/Receitas Operacionais	(146.290)	(146.290)	(123.304)	(123.304)
3.06.01	Com Vendas	(106.038)	(106.038)	(91.364)	(91.364)
3.06.02	Gerais e Administrativas	(26.506)	(26.506)	(25.246)	(25.246)
3.06.02.01	Honorários da Administração	(2.703)	(2.703)	(2.136)	(2.136)
3.06.02.02	Outras	(23.803)	(23.803)	(23.110)	(23.110)
3.06.03	Financeiras	(7.208)	(7.208)	(3.016)	(3.016)
3.06.03.01	Receitas Financeiras	901	901	818	818
3.06.03.02	Despesas Financeiras	(8.109)	(8.109)	(3.834)	(3.834)
3.06.04	Outras Receitas Operacionais	976	976	1.578	1.578
3.06.05	Outras Despesas Operacionais	(7.514)	(7.514)	(5.256)	(5.256)
3.06.05.01	Depreciações e Amortizações	(6.192)	(6.192)	(4.209)	(4.209)
3.06.05.02	Outras	(1.322)	(1.322)	(1.047)	(1.047)
3.06.06	Resultado da Equivalência Patrimonial	0	0	0	0
3.07	Resultado Operacional	70.213	70.213	68.415	68.415
3.08	Resultado Não Operacional	0	0	0	0
3.08.01	Receitas	0	0	0	0
3.08.02	Despesas	0	0	0	0
3.09	Resultado Antes Tributação/Participações	70.213	70.213	68.415	68.415
3.10	Provisão para IR e Contribuição Social	(18.800)	(18.800)	(20.402)	(20.402)
3.11	IR Diferido	(4.667)	(4.667)	(3.604)	(3.604)
3.12	Participações/Contribuições Estatutárias	(1.473)	(1.473)	(1.391)	(1.391)
3.12.01	Participações	(1.473)	(1.473)	(1.391)	(1.391)

01.01 - IDENTIFICAÇÃO

1 - CÓDIGO CVM	2 - DENOMINAÇÃO SOCIAL	3 - CNPJ
01047-2	SARAIVA S.A. LIVREIROS EDITORES	60.500.139/0001-26

09.01 - DEMONSTRAÇÃO DO RESULTADO CONSOLIDADO (Reais Mil)

1 - CÓDIGO	2 - DESCRIÇÃO	3 - 01/01/2010 a 31/03/2010	4 - 01/01/2010 a 31/03/2010	5 - 01/01/2009 a 31/03/2009	6 - 01/01/2009 a 31/03/2009
3.12.02	Contribuições	0	0	0	0
3.13	Reversão dos Juros sobre Capital Próprio	0	0	0	0
3.14	Part. de Acionistas Não Controladores	(1)	(1)	(2)	(2)
3.15	Lucro/Prejuízo do Período	45.272	45.272	43.016	43.016
	NÚMERO AÇÕES, EX-TESOURARIA (Mil)	28.230	28.230	28.230	28.230
	LUCRO POR AÇÃO (Reais)	1,60368	1,60368	1,52377	1,52377
	PREJUÍZO POR AÇÃO (Reais)				

01.01 - IDENTIFICAÇÃO

1 - CÓDIGO CVM	2 - DENOMINAÇÃO SOCIAL	3 - CNPJ
01047-2	SARAIVA S.A. LIVREIROS EDITORES	60.500.139/0001-26

10.01 - DEMONSTRAÇÃO DO FLUXO DE CAIXA CONSOLIDADO - METODO INDIRETO (Reais Mil)

1 - CÓDIGO	2 - DESCRIÇÃO	3 - 01/01/2010 a 31/03/2010	4 - 01/01/2010 a 31/03/2009	5 - 01/01/2009 a 31/03/2009	6 - 01/01/2009 a 31/03/2009
4.01	Caixa Líquido Atividades Operacionais	(16.068)	(16.068)	(11.010)	(11.010)
4.01.01	Caixa Gerado nas Operações	63.127	63.127	50.295	50.295
4.01.01.01	Lucro Líquido do Período	45.272	45.272	43.016	43.016
4.01.01.02	Depreciações e Amortizações	6.542	6.542	4.433	4.433
4.01.01.03	Imp. de Renda e Contrib.Social Diferidos	4.667	4.667	3.605	3.605
4.01.01.04	Prov.p/ Créditos de Liquidação Duvidosa	885	885	525	525
4.01.01.05	Resultado na Venda de Ativo Imobilizado	80	80	(83)	(83)
4.01.01.06	Encargos Fin.s/ Empréstimos e Obrigações	2.363	2.363	178	178
4.01.01.07	Planos de Compra de Ações	367	367	237	237
4.01.01.08	Outras Provisões Operacionais	2.962	2.962	(1.618)	(1.618)
4.01.01.09	Realiz.de Ágio Oriundo de Aquis. Empresa	0	0	0	0
4.01.01.10	Participação Minoritária em Controlada	(11)	(11)	2	2
4.01.01.11	Equivalência Patrimonial	0	0	0	0
4.01.02	Variações nos Ativos e Passivos	(79.195)	(79.195)	(61.305)	(61.305)
4.01.02.01	Contas a Receber de Clientes	(65.869)	(65.869)	(22.913)	(22.913)
4.01.02.02	Estoques	731	731	(9.016)	(9.016)
4.01.02.03	Outros Ativos Operacionais	(6.673)	(6.673)	(5.086)	(5.086)
4.01.02.04	Fornecedores	(18.539)	(18.539)	(32.542)	(32.542)
4.01.02.05	Imposto de Renda e Contribuição Social	14.435	14.435	10.992	10.992
4.01.02.06	Pagamento de Juros por Financiamentos	(2.500)	(2.500)	(969)	(969)
4.01.02.07	Pagamento de Div. e Juros C. Próprio	0	0	0	0
4.01.02.08	Outros Passivos Operacionais	(780)	(780)	(1.771)	(1.771)
4.01.03	Outros	0	0	0	0
4.02	Caixa Líquido Atividades de Investimento	(4.674)	(4.674)	(15.846)	(15.846)
4.02.01	Aquisição de Imobilizado	(7.742)	(7.742)	(16.125)	(16.125)
4.02.02	Aquisição de Ações de Minoritários	(23)	(23)	0	0
4.02.03	Recebimento Vendas do Ativo Imobilizado	3.091	3.091	279	279

01.01 - IDENTIFICAÇÃO

1 - CÓDIGO CVM	2 - DENOMINAÇÃO SOCIAL	3 - CNPJ
01047-2	SARAIVA S.A. LIVREIROS EDITORES	60.500.139/0001-26

10.01 - DEMONSTRAÇÃO DO FLUXO DE CAIXA CONSOLIDADO - METODO INDIRETO (Reais Mil)

1 - CÓDIGO	2 - DESCRIÇÃO	3 -01/01/2010 a 31/03/2010	4 -01/01/2010 a 31/03/2010	5 - 01/01/2009 a 31/03/2009	6 - 01/01/2009 a 31/03/2009
4.03	Caixa Líquido Atividades Financiamento	13.344	13.344	(7.497)	(7.497)
4.03.01	Empréstimos e Financiamentos Obtidos	27.998	27.998	21.128	21.128
4.03.02	Amortização de Empréstimos Financiamento	(14.654)	(14.654)	(28.625)	(28.625)
4.04	Varição Cambial s/ Caixa e Equivalentes	0	0	0	0
4.05	Aumento(Redução) de Caixa e Equivalentes	(7.398)	(7.398)	(34.353)	(34.353)
4.05.01	Saldo Inicial de Caixa e Equivalentes	38.762	38.762	37.823	37.823
4.05.02	Saldo Final de Caixa e Equivalentes	31.364	31.364	3.470	3.470

01.01 - IDENTIFICAÇÃO

1 - CÓDIGO CVM	2 - DENOMINAÇÃO SOCIAL	3 - CNPJ
01047-2	SARAIVA S.A. LIVREIROS EDITORES	60.500.139/0001-26

11.01 - DEMONSTRAÇÃO DAS MUTAÇÕES DO PATRIMÔNIO LÍQUIDO CONSOLIDADO DE 01/01/2010 a 31/03/2010 (Reais Mil)

1 - CÓDIGO	2 - DESCRIÇÃO	3 - CAPITAL SOCIAL	4 - RESERVAS DE CAPITAL	5 - RESERVAS DE REAValiaÇÃO	6 - RESERVAS DE LUCRO	7 - LUCROS/ PREJUÍZOS ACUMULADOS	8 - AJUSTES DE AVALIAÇÃO PATRIMONIAL	9 - TOTAL PATRIMÔNIO LÍQUIDO
5.01	Saldo Inicial	190.978	0	0	178.153	0	0	369.131
5.02	Ajustes de Exercícios Anteriores	0	0	0	0	0	0	0
5.03	Saldo Ajustado	190.978	0	0	178.153	0	0	369.131
5.04	Lucro / Prejuízo do Período	0	0	0	0	45.272	0	45.272
5.05	Destinações	0	0	0	0	0	0	0
5.05.01	Dividendos	0	0	0	0	0	0	0
5.05.02	Juros sobre Capital Próprio	0	0	0	0	0	0	0
5.05.03	Outras Destinações	0	0	0	0	0	0	0
5.06	Realização de Reservas de Lucros	0	0	0	0	0	0	0
5.07	Ajustes de Avaliação Patrimonial	0	0	0	0	0	0	0
5.07.01	Ajustes de Títulos e Valores Mobiliários	0	0	0	0	0	0	0
5.07.02	Ajustes Acumulados de Conversão	0	0	0	0	0	0	0
5.07.03	Ajustes de Combinação de Negócios	0	0	0	0	0	0	0
5.08	Aumento/Redução do Capital Social	0	0	0	0	0	0	0
5.09	Constituição/Realização Reservas Capital	0	0	0	0	0	0	0
5.10	Ações em Tesouraria	0	0	0	0	0	0	0
5.11	Outras Transações de Capital	0	0	0	0	0	0	0
5.12	Outros	0	0	0	367	0	0	367
5.12.01	Plano de Opções de Compra de Ações	0	0	0	367	0	0	367
5.13	Saldo Final	190.978	0	0	178.520	45.272	0	414.770

01.01 - IDENTIFICAÇÃO

1 - CÓDIGO CVM	2 - DENOMINAÇÃO SOCIAL	3 - CNPJ
01047-2	SARAIVA S.A. LIVREIROS EDITORES	60.500.139/0001-26

11.02 - DEMONSTRAÇÃO DAS MUTAÇÕES DO PATRIMÔNIO LÍQUIDO CONSOLIDADO DE 01/01/2010 a 31/03/2010 (Reais Mil)

1 - CÓDIGO	2 - DESCRIÇÃO	3 - CAPITAL SOCIAL	4 - RESERVAS DE CAPITAL	5 - RESERVAS DE REAValiaÇÃO	6 - RESERVAS DE LUCRO	7 - LUCROS/ PREJUÍZOS ACUMULADOS	8 - AJUSTES DE AVALIAÇÃO PATRIMONIAL	9 - TOTAL PATRIMÔNIO LÍQUIDO
5.01	Saldo Inicial	190.978	0	0	178.153	0	0	369.131
5.02	Ajustes de Exercícios Anteriores	0	0	0	0	0	0	0
5.03	Saldo Ajustado	190.978	0	0	178.153	0	0	369.131
5.04	Lucro / Prejuízo do Período	0	0	0	0	45.272	0	45.272
5.05	Destinações	0	0	0	0	0	0	0
5.05.01	Dividendos	0	0	0	0	0	0	0
5.05.02	Juros sobre Capital Próprio	0	0	0	0	0	0	0
5.05.03	Outras Destinações	0	0	0	0	0	0	0
5.06	Realização de Reservas de Lucros	0	0	0	0	0	0	0
5.07	Ajustes de Avaliação Patrimonial	0	0	0	0	0	0	0
5.07.01	Ajustes de Títulos e Valores Mobiliários	0	0	0	0	0	0	0
5.07.02	Ajustes Acumulados de Conversão	0	0	0	0	0	0	0
5.07.03	Ajustes de Combinação de Negócios	0	0	0	0	0	0	0
5.08	Aumento/Redução do Capital Social	0	0	0	0	0	0	0
5.09	Constituição/Realização Reservas Capital	0	0	0	0	0	0	0
5.10	Ações em Tesouraria	0	0	0	0	0	0	0
5.11	Outras Transações de Capital	0	0	0	0	0	0	0
5.12	Outros	0	0	0	367	0	0	367
5.12.01	Plano de Opções de Compra de Ações	0	0	0	367	0	0	367
5.13	Saldo Final	190.978	0	0	178.520	45.272	0	414.770

---

01047-2 SARAIVA S.A. LIVREIROS EDITORES

60.500.139/0001-26

---

## 06.01 - NOTAS EXPLICATIVAS

---

### 1. CONTEXTO OPERACIONAL

A Saraiva S.A. Livreiros Editores (“Editora”) tem como atividades principais a edição de livros para os níveis de ensino fundamental e médio, paradidáticos, jurídicos e de economia e administração; o desenvolvimento de conteúdo digital; e o desenvolvimento de conteúdo para o Sistema Ético de Ensino (“Ético”), composto por uma linha de materiais didáticos destinados aos níveis de ensino fundamental e médio e aos cursos pré-vestibulares. As operações da Editora são bastante sazonais, concentrando cerca de 80% das vendas no primeiro e último trimestres do ano, determinada por dois fatores: (i) período de “volta às aulas” no primeiro trimestre; e (ii) venda de livros didáticos para o governo no quarto trimestre e primeiro trimestre do exercício seguinte.

A Saraiva e Siciliano S.A. (“Livraria”), empresa controlada da Editora, atua preponderantemente no varejo de livros, DVDs, música, periódicos, artigos de papelaria, multimídia, informática e produtos eletroeletrônicos. A distribuição é realizada por meio da plataforma de vendas pela Internet e de uma rede composta por 100 lojas, sendo 39 do tipo “Mega Store”, 53 tradicionais e 8 franquias.

### 2. APRESENTAÇÃO DAS INFORMAÇÕES TRIMESTRAIS

As informações trimestrais foram elaboradas e estão apresentadas em conformidade com as práticas contábeis adotadas no Brasil até 31 de dezembro de 2009 e com observância às disposições contidas na Lei das Sociedades por Ações e na regulamentação emitida pela Comissão de Valores Mobiliários - CVM e incorporam as alterações trazidas pelas Leis nº 11.638/07 e nº 11.941/09.

### 3. PRINCIPAIS PRÁTICAS CONTÁBEIS

#### a) Princípios gerais

O resultado das operações é apurado em conformidade com o regime contábil de competência. As receitas de vendas e os correspondentes custos são registrados quando da transferência dos riscos e benefícios associados às mercadorias, aos produtos vendidos e aos serviços prestados aos clientes.

---

01047-2 SARAIVA S.A. LIVREIROS EDITORES

60.500.139/0001-26

---

#### 06.01 - NOTAS EXPLICATIVAS

---

b) Ativos circulante e não circulante

- Caixa e equivalentes de caixa

Compreendem os saldos de caixa, depósitos bancários à vista e aplicações financeiras. As aplicações financeiras são prontamente conversíveis em um montante conhecido de caixa e estão sujeitas a um insignificante risco de mudança de valor. Essas aplicações financeiras referem-se a Certificados de Depósitos Bancários - CDBs e operações compromissadas, que se caracterizam pela venda de um título com o compromisso, por parte do Banco, de recomprá-lo e, do comprador, de revendê-lo no futuro.

- Contas a receber e provisão para créditos de liquidação duvidosa

As contas a receber são registradas e mantidas nos balanços pelo valor nominal dos títulos representativos desses créditos. As contas a receber são controladas por faixa de vencimento, sendo constituída provisão para perdas dos títulos vencidos acima de 180 dias. Os créditos considerados irrecuperáveis são levados diretamente ao resultado do período.

As contas a receber não são ajustadas a valor presente por apresentarem vencimento de curto prazo e por não resultar em efeito relevante nas demonstrações contábeis

- Estoques

Registrados ao custo médio de aquisição ou de produção e, quando aplicável, deduzido de provisão para ajustá-lo ao valor de mercado ou realização, quando este for inferior, e provisão para perdas para itens sem movimentação, excessivos, ou não realizáveis, mediante análises periódicas conduzidas pela Administração.

- Outros ativos não circulantes

Apresentados pelo custo ou valor líquido de realização, se inferior.

- Investimentos

O investimento em empresa controlada é avaliado pelo método de equivalência patrimonial e os demais investimentos são avaliados pelo custo de aquisição, deduzido de provisão para desvalorização ao valor de mercado, quando aplicável.

---

01047-2 SARAIVA S.A. LIVREIROS EDITORES

60.500.139/0001-26

---

#### 06.01 - NOTAS EXPLICATIVAS

---

- Imobilizado e intangível

Registrados ao custo de aquisição, formação ou construção, deduzido de depreciação e amortização e, quando aplicável, provisão para redução ao valor de recuperação. A depreciação e amortização são calculadas pelo método linear, a taxas que levam em consideração o tempo de vida útil-econômica dos bens e direitos. As instalações e benfeitorias nas unidades locadas da Livraria são depreciadas pelo prazo de locação, ou pelo tempo de vida útil econômica dos bens, dos dois o menor.

Os itens de ativo intangível, com prazo de vida útil definida, e do imobilizado que apresentam indicadores de perda do valor recuperável, têm seus valores contábeis revisados para assegurar que eventual provisão para perda do valor contábil em relação ao valor de recuperação seja registrada no resultado do período.

As unidades geradoras de caixa definidas pela Administração, utilizadas para avaliar a capacidade de recuperação do valor contábil dos ativos associados, correspondem à operação da Editora e cada uma das lojas e do “site” Saraiva.com da Livraria. No processo de avaliação são utilizados indicadores de desempenho operacional e financeiro estabelecidos pela Administração e, diante da indicação de perda de valor recuperável, é realizada análise comparativa, para cada unidade geradora de caixa, entre o valor apurado pelo fluxo de caixa descontado a valor presente e o respectivo valor contábil. A Administração, em seu melhor julgamento, não identificou eventos que pudessem denotar a existência de ativos registrados por valores superiores ao seu valor recuperável para o período findo em de 31 de março em 2010.

- Ágio

O ágio é resultante da incorporação de investimentos realizados, com fundamento econômico baseado na projeção da capacidade de geração de lucros futuros, no prazo previsto para o retorno do investimento, estimado em 60 meses. O ágio foi amortizado linearmente à taxa de 20% ao ano até 31 de dezembro de 2008. A partir de 1º de janeiro de 2009, o ágio deixou de ser amortizado e passou a ser anualmente testado pelo seu valor de recuperação, independentemente da existência de indicadores de perda de valor.

As unidades geradoras de caixa definidas pela Administração, e utilizadas para avaliar a capacidade de recuperação do valor contábil do ágio, correspondem à operação das lojas adquiridas da Siciliano S.A. (“Siciliano”) e às operações do Ético. A Administração, em seu melhor julgamento, não identificou eventos

---

01047-2 SARAIVA S.A. LIVREIROS EDITORES

60.500.139/0001-26

---

#### 06.01 - NOTAS EXPLICATIVAS

---

que pudessem denotar a necessidade de redução do valor recuperável do ágio para o período findo em 31 de março de 2010.

c) Passivos circulante e não circulante

- Empréstimos e financiamentos

Incluem juros e demais encargos financeiros incorridos até as datas das demonstrações contábeis, conforme previsto contratualmente.

- Direitos autorais

Calculados e registrados como despesas operacionais no momento da realização das vendas e, em alguns casos, como custo da produção, no momento da edição.

- Arrendamento mercantil

Os contratos de locação de unidades comerciais da Editora e da Livraria são classificados como arrendamentos mercantis operacionais, cujos custos são reconhecidos no resultado do período como despesa operacional.

- Outros passivos circulante e não circulante

Demonstrados pelos valores conhecidos ou calculáveis, acrescidos, quando aplicável, dos correspondentes encargos e variações monetárias ou cambiais incorridos até a data de encerramento do período.

d) Imposto de renda e contribuição social

Os impostos sobre o resultado do período compreendem os valores corrente e diferido.

O imposto de renda e a contribuição social sobre os resultados do período são calculados, respectivamente, à alíquota de 15% sobre o lucro tributável, acrescida do adicional de 10%, e à alíquota de 9% sobre o lucro tributável.

O imposto de renda e a contribuição social diferidos são calculados sobre prejuízos fiscais e bases negativas de contribuição social da Livraria e sobre diferenças temporárias da Editora e da Livraria. Os impostos diferidos estão apresentados nos ativos circulante e não circulante e no passivo não circulante, conforme nota explicativa nº 15.a. O ativo fiscal diferido está suportado por estudo sobre a expectativa de realização do lucro tributável futuro, revisado anualmente e ajustado caso seja prevista redução substancial dos lucros projetados.

---

01047-2 SARAIVA S.A. LIVREIROS EDITORES

60.500.139/0001-26

---

#### 06.01 - NOTAS EXPLICATIVAS

---

e) Pagamentos baseados em ações

O valor justo para os planos de opções de compra de ações é calculado na data da outorga de cada plano e com base no modelo de precificação binomial. O modelo baseia-se nas diferentes trajetórias que poderão ser seguidas pelo preço médio das ações da Editora durante o período de aquisição. Os efeitos são refletidos no resultado e no patrimônio líquido pelo período compreendido entre a data da concessão e a data na qual todas as condições de elegibilidade de cada plano de opções são atendidas.

f) Provisão para contingências

Atualizada até a data de encerramento do período pelo montante provável de perda, observadas suas naturezas e apoiada na opinião dos assessores jurídicos da Editora. Para fins das informações trimestrais, a provisão está apresentada líquida dos depósitos judiciais correlacionados. Os fundamentos e a natureza para constituição das provisões para riscos tributários, cíveis e trabalhistas estão descritos na nota explicativa nº 16.

g) Lucro líquido por ação

Calculado com base na quantidade de ações em circulação na data de encerramento do período.

h) Estimativas contábeis

A preparação das informações trimestrais requer o uso, pela Administração da Editora e da Livraria, de estimativas e premissas que afetam os saldos ativos e passivos e outras transações. Sendo assim, nas informações trimestrais são consideradas diversas estimativas referentes a provisão para créditos de liquidação duvidosa, provisão para perdas nos estoques, provisões necessárias para passivos contingentes, avaliação da vida útil dos ativos imobilizado e intangível e respectivos cálculos das projeções para determinar a recuperação de saldos do imobilizado, intangível, do ágio e imposto de renda diferido ativo. Estas estimativas consideram as melhores evidências disponíveis e estão baseadas em premissas existentes na data de encerramento do período. Os resultados finais, na realização e liquidação dos ativos e passivos subjacentes, podem diferir em relação aos valores estimados.

---

01047-2 SARAIVA S.A. LIVREIROS EDITORES

60.500.139/0001-26

---

#### 06.01 - NOTAS EXPLICATIVAS

---

#### 4. ALTERAÇÕES NAS PRÁTICAS CONTÁBEIS ADOTADAS NO BRASIL

Com o advento da Lei nº 11.638/07, que atualizou a legislação societária brasileira para possibilitar o processo de convergência das práticas contábeis adotadas no Brasil com aquelas constantes nas normas internacionais de contabilidade (IFRS), novas normas e pronunciamentos técnicos contábeis vêm sendo expedidos pelo Comitê de Pronunciamentos Contábeis - CPC.

Durante 2009 foram emitidos, pelo CPC, novos pronunciamentos, interpretações e orientações técnicas (CPC, ICPC e OCPC, respectivamente), aprovados por Deliberações da CVM, cuja aplicação obrigatória foi prorrogada, de forma facultativa, para dezembro de 2010, conforme deliberação CVM nº 603/09 emitida em 10 de novembro de 2009 e ofício-circular 01/2010 da CVM emitido em 31 de março de 2010.

A Administração da Editora e da Livraria optou pela faculdade prevista nesta Deliberação para o 1º ITR de 2010, o qual foi preparado de acordo com as práticas contábeis em vigor até 31 de dezembro de 2009. Na aplicação dos CPCs, ICPCs e OCPCs em sua íntegra, esta ITR será reapresentada de forma comparativa com os valores de 2009, ajustadas por esses pronunciamentos.

Esta decisão foi tomada de forma a que a Companhia possa finalizar suas análises quanto as alterações e impactos que possam decorrer da aplicação integral dos CPCs, ICPCs e OCPCs.

A Administração, em seu melhor julgamento, apresenta a seguir as principais alterações que poderão ter impacto sobre as demonstrações contábeis do encerramento do período, , assim como uma estimativa dos seus possíveis efeitos no patrimônio e no resultado e de divulgação na aplicação dos pronunciamentos:

- CPC 22 – Informações por Segmento – Determina a necessidade de divulgação de informações segregadas por segmento operacional, definido como um componente da entidade: a) que desenvolve atividades de negócio que geram receitas e incorre em despesas; b) que permite a revisão dos resultados operacionais pelo principal gestor das operações para a tomada de decisão sobre alocação de recursos e avaliação de desempenho; e c) que possui informação financeira individualizada disponível. A Administração deve analisar a divulgação adicional requerida em suas demonstrações contábeis de acordo com a atual forma de gestão dos negócios.
- CPC 40 - Instrumentos Financeiros: Evidenciação - Requer a apresentação de informações que permitam que os usuários avaliem a significância dos instrumentos financeiros para a posição patrimonial e performance da entidade; a natureza e a extensão dos riscos oriundos de instrumentos financeiros aos quais a entidade está exposta; e a forma pela qual a entidade gerencia esses riscos. A

01047-2 SARAIVA S.A. LIVREIROS EDITORES

60.500.139/0001-26

#### 06.01 - NOTAS EXPLICATIVAS

Administração deve analisar a divulgação adicional requerida em suas demonstrações contábeis de acordo com as exposições financeiras e de negócio, além do seu gerenciamento de risco e capital.

- CPC 24 – Evento Subsequente – Determina quando a entidade deve ajustar suas demonstrações contábeis com respeito a eventos subsequentes ao período contábil a que se referem as demonstrações; e b) as informações que a entidade deve divulgar sobre a data em que é concedida a autorização para emissão das demonstrações contábeis e sobre os eventos subsequentes ao período contábil a que se referem as demonstrações. O principal impacto está na contabilização dos dividendos propostos para homologação da Assembléia Geral Ordinária. De acordo com o referido CPC, o passivo somente poderá ser reconhecido relativamente ao dividendo mínimo obrigatório estabelecido em estatuto. Dividendos adicionais devem ser registrados após aprovação pelos órgãos competentes da Companhia.
- CPC 26 – Apresentação das Demonstrações Contábeis – Determina a base de apresentação das demonstrações contábeis, inclusive as separadas e consolidadas, para assegurar a comparabilidade, seja das demonstrações de períodos anteriores da mesma entidade, seja das demonstrações contábeis de outras entidades. O principal impacto está na apresentação da demonstração do resultado abrangente.
- CPC 30 – Receitas – Determina a contabilização da receita quando for provável que os benefícios econômicos futuros fluirão para a entidade e esses benefícios possam ser confiavelmente mensurados pelo valor justo. O principal impacto está no montante e na forma de contabilização do Programa de Fidelização de clientes da Livraria. Os prováveis efeitos no patrimônio líquido e no resultado são apresentados como segue:

	Patrimônio líquido		Lucro líquido	
	03/2010	12/2009	03/2010	03/2009
De acordo com a forma atual de contabilização	414.770	369.131	45.272	43.016
Efeito do ajuste	<u>(2.221)</u>	<u>(2.329)</u>	<u>108</u>	<u>270</u>
De acordo com o CPC 30	<u>412.549</u>	<u>366.802</u>	<u>45.380</u>	<u>43.286</u>

A Administração da Editora e da Livraria está analisando os efeitos que os demais CPCs, ICPCs e OCPCs poderiam trazer às demonstrações contábeis.

---

01047-2 SARAIVA S.A. LIVREIROS EDITORES

60.500.139/0001-26

---

**06.01 - NOTAS EXPLICATIVAS**

---

**5. INFORMAÇÕES TRIMESTRAIS CONSOLIDADAS**

As informações trimestrais consolidadas foram elaboradas seguindo critérios contábeis de consolidação previstos pelas práticas contábeis adotadas no Brasil e compreendem as informações trimestrais da Editora e da Livraria, da qual a Editora detém 99,97% de participação no capital.

As informações trimestrais consolidadas compreendem os seguintes procedimentos:

- Eliminação dos direitos e das obrigações, bem como das receitas, dos custos e das despesas decorrentes de negócios realizados entre as empresas incluídas na consolidação.
- Eliminação do investimento na controladora contra o patrimônio líquido da controlada.
- Destaque da participação dos acionistas minoritários no patrimônio líquido e no resultado do período da Livraria, apresentada em linhas separadas nos balanços patrimoniais e na demonstração do resultado, respectivamente.

**6. CAIXA E EQUIVALENTES DE CAIXA**

	Editora		Consolidado	
	03/2010	12/2009	03/2010	12/2009
Caixa e bancos - conta movimento	4.336	1.044	7.076	9.743
Aplicações financeiras (*)	<u>24.288</u>	<u>29.019</u>	<u>24.288</u>	<u>29.019</u>
	<u>28.624</u>	<u>30.063</u>	<u>31.364</u>	<u>38.762</u>

(\*) As aplicações financeiras são representadas por Certificados de Depósito Bancário - CDBs remunerados por taxas que vão de 100% a 100,5% da variação do Certificado de Depósito Interbancário - CDI.

01047-2 SARAIVA S.A. LIVREIROS EDITORES

60.500.139/0001-26

**06.01 - NOTAS EXPLICATIVAS**

**7. CONTAS A RECEBER DE CLIENTES**

	Editora		Consolidado	
	03/2010	12/2009	03/2010	12/2009
Duplicatas a receber	73.750	53.485	79.771	59.608
Duplicatas a receber – Livraria	17.511	7.308	-	-
Cartões de crédito	601	90	199.394	157.774
Cheques a receber	<u>5.811</u>	<u>4.000</u>	<u>7.691</u>	<u>5.801</u>
	97.673	64.883	286.856	223.183
Provisão para devedores duvidosos	<u>(1.172)</u>	<u>(1.909)</u>	<u>(5.541)</u>	<u>(6.852)</u>
	<u>96.501</u>	<u>62.974</u>	<u>281.315</u>	<u>216.331</u>

Saldos por vencimento:

	Editora		Consolidado	
	03/2010	12/2009	03/2010	12/2009
A vencer	89.655	58.930	274.021	211.613
Vencidos:				
Até 60 dias	5.094	2.014	5.448	2.525
Acima de 180 dias	<u>2.924</u>	<u>3.939</u>	<u>7.387</u>	<u>9.045</u>
	<u>97.673</u>	<u>64.883</u>	<u>286.856</u>	<u>223.183</u>

**8. ESTOQUES**

	Editora		Consolidado	
	03/2010	12/2009	03/2010	12/2009
Mercadorias para revenda	79	145	192.349	193.614
Produtos acabados	55.210	57.464	55.210	57.464
Produtos em elaboração	30.504	32.831	30.504	32.831
Matérias-primas	16.593	11.487	16.593	11.487
Materiais de embalagem e consumo	<u>849</u>	<u>852</u>	<u>2.210</u>	<u>2.201</u>
	<u>103.235</u>	<u>102.779</u>	<u>296.866</u>	<u>297.597</u>

01047-2 SARAIVA S.A. LIVREIROS EDITORES

60.500.139/0001-26

**06.01 - NOTAS EXPLICATIVAS**

**9. IMPOSTOS A RECUPERAR**

	Editora		Consolidado	
	03/2010	12/2009	03/2010	12/2009
Contribuição para o Financiamento da Seguridade Social - COFINS	3.091	3.238	22.890	21.306
Programa de Integração Social - PIS	1.855	1.393	6.776	5.939
Imposto de Renda Pessoa Jurídica - IRPJ	-	-	2.909	2.825
Contribuição Social sobre o Lucro Líquido - CSLL	-	1.193	1.251	2.326
Imposto sobre Circulação de Mercadorias e Serviços - ICMS a recuperar	-	-	6.014	624
Outros	-	-	-	88
	<u>4.946</u>	<u>5.824</u>	<u>39.840</u>	<u>33.108</u>
Ativo circulante	4.946	5.824	31.029	24.154
Ativo não circulante	-	-	8.811	8.954
	<u>4.946</u>	<u>5.824</u>	<u>39.840</u>	<u>33.108</u>

**10. INVESTIMENTO EM CONTROLADA**

A participação na Livraria e suas principais informações são como segue:

	03/2010	12/2009
Quantidade de ações do capital social – milhares	193.053	193.053
Quantidade de ações possuídas – milhares	193.013	193.003
Participação no capital social	99,98%	99,97%
Participação do investimento no patrimônio líquido da Editora (inclui empréstimos de mútuo)	66,22%	67,48%
Capital social atualizado	296.317	296.317
Patrimônio líquido	250.228	242.201
Valor total do investimento	<u>250.175</u>	<u>242.138</u>

01047-2 SARAIVA S.A. LIVREIROS EDITORES

60.500.139/0001-26

**06.01 - NOTAS EXPLICATIVAS**

A base de cálculo para o resultado de equivalência patrimonial reconhecido no período pela Editora é composta como segue:

	<u>03/2010</u>	<u>03/2009</u>
Base de cálculo do valor de equivalência patrimonial		
Lucro líquido da Livraria	<u>8.027</u>	<u>4.529</u>
Resultado de equivalência patrimonial	<u>8.025</u>	<u>4.528</u>

As alterações registradas nas contas de investimentos durante o período foram as seguintes:

	<u>03/2010</u>
Saldo no início do período	242.138
Aquisição de ações de minoritários	12
Participação no resultado das controladas	<u>8.025</u>
Saldo no fim do período	<u>250.175</u>

Os balanços patrimoniais da Livraria em 31 de março de 2010 e 31 de dezembro de 2009 estão apresentados a seguir:

	<u>03/2010</u>	<u>12/2009</u>		<u>03/2010</u>	<u>12/2009</u>
<b>ATIVO</b>	<u>627.940</u>	<u>588.669</u>	<b>PASSIVO</b>	<u>627.940</u>	<u>588.669</u>
<b>CIRCULANTE</b>	<u>438.594</u>	<u>400.018</u>	<b>CIRCULANTE</b>	<u>293.380</u>	<u>277.128</u>
Disponibilidades	2.740	8.699	Fornecedores	180.423	169.504
Contas a receber de clientes	202.325	160.665	Financiamentos	60.548	71.114
Estoques	193.630	194.818	Empresa controladora	24.496	6.964
Impostos a recuperar	26.083	18.330	Provisões e contribuições sociais	10.283	8.019
Imposto de renda e contribuição social diferidos	9.402	11.715	Impostos e contribuições a recolher	1.966	4.068
Outros	4.414	5.791	Outros	15.664	17.459
<b>NÃO CIRCULANTE</b>	<u>189.346</u>	<u>188.651</u>	<b>NÃO CIRCULANTE</b>	<u>84.332</u>	<u>69.340</u>
Depósitos judiciais	1.492	1.438	Financiamentos	63.792	49.145
Imposto de renda e contribuição social diferidos	18.811	18.951	Provisão para contingências	322	1.568
Impostos a recuperar	8.811	8.954	Imposto de renda e contribuição social diferidos	14.784	13.076
Outros	12	12	Outros	5.434	5.551
Investimentos	135	135	<b>PATRIMÔNIO LÍQUIDO</b>	<u>250.228</u>	<u>242.201</u>
Imobilizado	85.282	85.756	Capital social	296.317	296.317
Intangível	74.803	73.405	Prejuízos acumulados	(46.089)	(54.116)

01047-2 SARAIVA S.A. LIVREIROS EDITORES

60.500.139/0001-26

06.01 - NOTAS EXPLICATIVAS

11. IMOBILIZADO E INTANGÍVEL

	Taxa anual de depreciação/ amortização - %	Editora					
		03/2010			12/2009		
		Custo	Depreciação/ amortização acumulada	Valor Líquido	Custo	Depreciação/ amortização acumulada	Valor Líquido
<b>Imobilizado:</b>							
Terrenos	-	1.438	-	1.438	1.438	-	1.438
Edifícios e construções	4	7.361	(3.777)	3.584	7.361	(3.704)	3.657
Máquinas e equipamentos	10	1.755	(1.402)	353	1.916	(1.538)	378
Móveis, utensílios e instalações	10	16.975	(10.212)	6.763	16.159	(10.431)	5.728
Veículos	20	6.213	(2.924)	3.289	6.485	(3.031)	3.454
Equipamentos de informática	20	12.662	(9.842)	2.820	12.843	(10.014)	2.829
Imobilizado em andamento	-	127	-	127	1.091	-	1.091
		<u>46.531</u>	<u>(28.157)</u>	<u>18.374</u>	<u>47.293</u>	<u>(28.718)</u>	<u>18.575</u>
<b>Intangível:</b>							
Cessão de direitos	20	2.932	(1.843)	1.089	2.932	(1.792)	1.140
Ágio na aquisição de empresa:							
Formato (a)	-	2.091	(2.021)	70	2.091	(2.021)	70
Ético (b)	-	17.431	(2.905)	14.526	17.431	(2.905)	14.526
Software	20	15.374	(13.283)	2.091	15.149	(13.091)	2.058
Marcas e patentes	-	188	-	188	188	-	188
Outros intangíveis	20	1.722	(430)	1.292	1.722	(344)	1.378
Intangível em andamento		2.547	-	2.547	2.137	-	2.137
		<u>42.285</u>	<u>(20.482)</u>	<u>21.803</u>	<u>41.650</u>	<u>(20.153)</u>	<u>21.497</u>

01047-2 SARAIVA S.A. LIVREIROS EDITORES

60.500.139/0001-26

06.01 - NOTAS EXPLICATIVAS

	Taxa anual de depreciação/amortização - %	Consolidado					
		03/2010			12/2009		
		Custo	Depreciação/amortização acumulada	Valor Líquido	Custo	Depreciação/amortização acumulada	Valor Líquido
<b>Imobilizado:</b>							
Terrenos	-	1.441	-	1.441	1.441	-	1.441
Edifícios e construções	4	8.802	(4.588)	4.214	8.802	(4.501)	4.301
Máquinas e equipamentos	10	2.741	(2.195)	546	2.917	(2.337)	580
Móveis, utensílios e instalações	10	167.220	(90.704)	76.516	159.966	(87.916)	72.050
Veículos	20	6.979	(3.398)	3.581	7.250	(3.476)	3.774
Equipamentos de informática	20	37.618	(26.461)	11.157	37.240	(26.117)	11.123
Imobilizado em andamento	-	6.200	-	6.200	11.062	-	11.062
		<u>231.001</u>	<u>(127.346)</u>	<u>103.655</u>	<u>228.678</u>	<u>(124.347)</u>	<u>104.331</u>
<b>Intangível:</b>							
Ágio na aquisição de empresa:							
Formato (a)	-	2.091	(2.021)	70	2.091	(2.021)	70
Ético (b)	-	17.431	(2.905)	14.526	17.431	(2.905)	14.526
Siciliano (c)	-	79.249	(16.578)	62.671	79.249	(16.578)	62.671
Cessão comercial	20	24.872	(21.796)	3.076	25.952	(22.665)	3.287
Cessão de direitos	20	2.932	(1.844)	1.088	2.932	(1.792)	1.140
Software	20	27.695	(22.617)	5.078	27.395	(22.133)	5.262
Marcas e patentes	-	323	(65)	258	323	(64)	259
Outros	-	1.722	(430)	1.292	1.722	(344)	1.378
Intangível em andamento	-	8.547	-	8.547	6.309	-	6.309
		<u>164.862</u>	<u>(68.256)</u>	<u>96.606</u>	<u>163.404</u>	<u>(68.502)</u>	<u>94.902</u>

- (a) Ágio fundamentado na expectativa de rentabilidade futura decorrente da aquisição da Formato Editorial Ltda., incorporada pela Editora em 3 de fevereiro de 2004.
- (b) Ágio fundamentado na expectativa de rentabilidade futura decorrente da aquisição do Ético, incorporada pela Editora em 1º de fevereiro de 2008.
- (c) Ágio fundamentado na expectativa de rentabilidade futura decorrente da aquisição da Siciliano S.A. pela Livraria e Papelaria Saraiva S.A., ocorrida em 6 de março de 2008.

01047-2 SARAIVA S.A. LIVREIROS EDITORES

60.500.139/0001-26

**06.01 - NOTAS EXPLICATIVAS**

As alterações registradas nas contas “Imobilizado” e “Intangível” foram as seguintes:

	Editora		Consolidado	
	03/2010	03/2009	03/2010	03/2009
Saldo no início do período	40.072	38.303	199.233	160.133
Adições	1.386	2.976	7.742	16.125
Baixas	(95)	(193)	(172)	(196)
Depreciações e amortizações	<u>(1.186)</u>	<u>(1.184)</u>	<u>(6.542)</u>	<u>(4.433)</u>
Saldo no fim do período	<u>40.177</u>	<u>39.902</u>	<u>200.261</u>	<u>171.629</u>

**12. EMPRÉSTIMOS E FINANCIAMENTOS**

	Editora		Consolidado	
	03/2010	12/2009	03/2010	12/2009
Circulante - moeda nacional:				
BNDES - FINEM	7.534	10.344	13.988	17.251
Empréstimos para capital de giro	-	-	<u>54.095</u>	<u>64.207</u>
	<u>7.534</u>	<u>10.344</u>	<u>68.083</u>	<u>81.458</u>
Não circulante - moeda nacional-				
BNDES - FINEM	<u>58.418</u>	<u>43.203</u>	<u>122.210</u>	<u>92.348</u>

A composição do passivo não circulante por ano de vencimento é a seguinte:

	2011	2012	2013	2014	Total
Editora	<u>2.914</u>	<u>19.473</u>	<u>19.473</u>	<u>16.558</u>	<u>58.418</u>
Consolidado	<u>6.256</u>	<u>40.624</u>	<u>39.620</u>	<u>35.710</u>	<u>122.210</u>

01047-2 SARAIVA S.A. LIVREIROS EDITORES

60.500.139/0001-26

**06.01 - NOTAS EXPLICATIVAS**

As demais informações sobre os financiamentos são como segue:

Financiamento	Finalidade	Garantias	Vencimento	Encargos
Editora:				
BNDES - FINEM contrato de 11/2005	Plano editorial - 2005/2007 e sistemas de informação	fiança bancária	11/2010	4% + TJLP (i)
BNDES - FINEM contrato de 2/2009 subcréditos E/F	Plano editorial - 2008/2010 / capital de giro	Não há	9/2014	2,32% + TJLP (i)
BNDES - FINEM contrato de 2/2009 subcréditos A/B/C/D	Plano editorial - 2008/2010 / capital de giro	Não há	9/2014	2,32% + Taxa BNDES (ii)
Livraria:				
BNDES - FINEM - contrato de 11/2006	Projetos de investimento na abertura de 11 lojas, reforma e modernização de 19 lojas da rede e centralização das operações de logística	Aval da Editora	5/2012	3,1% + TJLP (i)
BNDES - FINEM contrato de 2/2009 subcréditos A/B/C	Expansão da rede de lojas / capital de giro	Aval da Editora	9/2014	2,32% + Taxa BNDES (ii)
BNDES - FINEM contrato de 2/2009 subcréditos E/F	Expansão da rede de lojas / capital de giro	Aval da Editora	9/2014	2,32% + TJLP (i)
BNDES - FINAME contrato de 2/2009 subcrédito D	Expansão da rede de lojas	Aval da Editora	9/2014	1,42% + TJLP (i)

(i) A Taxa de Juros de Longo Prazo - TJLP para o período findo em 31 de março de 2010 foi de 6,00% (6,00% em 31 de dezembro de 2009).

(ii) Taxa de referência divulgada pelo BNDES na data de utilização dos subcréditos, que equivalerá ao custo médio representativo das captações de recursos sem vinculação e repasse em condições específicas, bem como instrumentos derivativos do BNDES e da BNDES Participações S.A. - BNDESPAR, indexados pelo Índice Nacional de Preços ao Consumidor Amplo - IPCA.

Em fevereiro de 2009 a Editora e Livraria celebraram novos contratos com o Banco Nacional de Desenvolvimento Econômico e Social - BNDES, respectivamente no valor de R\$71.900 e R\$69.700, dos quais, R\$83.364 foram liberados ainda em 2009 e R\$27.998 no primeiro trimestre de 2010. Os recursos serão utilizados para capital de giro, no desenvolvimento de novas linhas editoriais e na reforma e expansão da rede de lojas da Livraria.

Em 2009, foram tomados empréstimos para capital de giro pela Livraria no montante de R\$77.000, sobre os quais incidiram juros médios de 119% da variação do Certificado de Depósito Interbancário - CDI. O valor registrado em despesas financeiras no período encerrado em 31 de março de 2010 foi de R\$1.498.

Cláusulas contratuais restritivas - "covenants" para a Editora, inclusive sobre o contrato com a Livraria

---

01047-2 SARAIVA S.A. LIVREIROS EDITORES

60.500.139/0001-26

---

#### 06.01 - NOTAS EXPLICATIVAS

---

Os financiamentos da Editora e da Livraria possuem cláusulas restritivas (“covenants”), conforme consta nos contratos de financiamentos com o BNDES. A Editora e a Livraria encontram-se adimplentes naquela data, sendo as principais cláusulas como segue:

- A Editora deverá manter os seguintes índices financeiros: (i) liquidez corrente igual ou maior que 1,5 para o exercício 2009 e 1,7 a partir de 2010; (ii) nível de capitalização igual ou maior que 0,43; e (iii) nível de endividamento igual ou menor que 0,22.
- A Editora e a Livraria deverão fornecer informações periódicas, tais como: (i) demonstrações contábeis anuais auditadas; (ii) manutenção do quadro de funcionários; e (iii) alvará de funcionamento das lojas.

#### 13. PROGRAMA DE FIDELIDADE - SARAIVA PLUS

O programa de fidelidade de clientes (“Saraiva Plus”) promove as compras de produtos efetuadas pelos clientes nas lojas e no “site”, que são transformadas em pontos para abatimento em compras futuras. Os pontos acumulados, líquidos de resgates e valorizados conforme disposto no regulamento do programa, são provisionados considerando as estimativas de resgate. Em 31 de março de 2010, a provisão para o programa de fidelidade no montante de R\$4.902 (R\$3.776 em 31 e dezembro de 2009) está registrada no consolidado, no passivo circulante na conta “Outras obrigações”.

#### 14. PARTES RELACIONADAS

As transações com as partes relacionadas compreendem operações comerciais de compra, venda e empréstimos de mútuo. O empréstimo concedido para a Livraria possui prazo de vencimento indeterminado e rende juros equivalentes a 101% da variação do CDI. A movimentação dos empréstimos concedidos à Livraria, registrada no ativo não circulante é como segue:

	<u>03/2010</u>	<u>12/2009</u>
Saldos no início do período/exercício	6.964	52.167
Empréstimos concedidos líquidos dos recebimentos	17.225	10.923
Transferência para aumento de capital da Livraria	-	(58.000)
Receitas financeiras	<u>307</u>	<u>1.874</u>
Saldos no final do período/exercício	<u>24.496</u>	<u>6.964</u>

Os principais saldos e transações com a Livraria estão demonstrados a seguir:

---

01047-2 SARAIVA S.A. LIVREIROS EDITORES

60.500.139/0001-26

---

**06.01 - NOTAS EXPLICATIVAS**

---

	03/2010	12/2009
Saldos:		
Ativo:		
Contas a receber (circulante)	17.509	7.308
Empréstimos concedidos - contrato de mútuo (não circulante)	24.496	6.964
Passivo-		
Fornecedores (circulante)	2	1
Transações:		
Vendas de produtos	21.079	33.571
Compras de mercadorias	11	73
Receitas financeiras	307	1.874
Despesas financeiras	-	475

Remuneração dos membros do Conselho de Administração e da Diretoria

De acordo com a Lei das Sociedades por Ações e com o Estatuto Social da Editora, é responsabilidade dos acionistas, em Assembléia Geral, estabelecer o montante global da remuneração anual do Conselho de Administração e da Diretoria. Também é atribuída, aos administradores, participação de até 10% dos lucros do exercício.

A remuneração dos administradores é apresentada em destaque nas informações trimestrais encerradas em 31 de março de 2010 e de 2009.

01047-2 SARAIVA S.A. LIVREIROS EDITORES

60.500.139/0001-26

06.01 - NOTAS EXPLICATIVAS

15. IMPOSTO DE RENDA E CONTRIBUIÇÃO SOCIAL

a) Diferidos

O imposto de renda e a contribuição social diferidos têm a seguinte origem:

	Editora		Consolidado	
	03/2010	12/2009	03/2010	12/2009
Ativo circulante:				
Provisão para o custo das vendas de mercadorias recebidas em consignação	-	-	5.221	7.670
Programa de fidelização Saraivaplus	-	-	1.667	1.284
Provisão para obsolescência de estoque	-	-	642	826
Provisão para devedores duvidosos	180	124	1.546	1.589
Outras provisões	-	506	506	976
	<u>180</u>	<u>630</u>	<u>9.582</u>	<u>12.345</u>
Ativo não circulante:				
Prejuízo fiscal e base negativa de contribuição social	-	-	15.278	14.924
Provisões para contingências e impostos e contribuições a recolher	<u>720</u>	<u>741</u>	<u>4.252</u>	<u>4.768</u>
	<u>720</u>	<u>741</u>	<u>19.530</u>	<u>19.692</u>
Passivo não circulante:				
Provisão para perdas com estoque de livros - Lei nº 10.753/03	6.266	6.529	14.247	14.149
Amortização fiscal do ágio sobre aquisição de empresas	1.506	1.209	8.309	6.665
Outros	<u>3</u>	<u>3</u>	<u>3</u>	<u>3</u>
	<u>7.775</u>	<u>7.741</u>	<u>22.559</u>	<u>20.817</u>

A Editora e a Livraria, com base na opinião de seus advogados externos, consideraram o incentivo fiscal instituído pela Lei nº 10.753/03, com redação alterada pela Lei nº 10.833/03, relacionado à dedutibilidade da provisão para perdas nos estoques, como um ajuste direto na base fiscal, reconhecendo-se o respectivo imposto de renda diferido passivo.

A Editora e a Livraria, fundamentadas na expectativa de geração de lucros tributáveis e fluxos de caixa positivos futuros, mantiveram em suas demonstrações contábeis o ativo fiscal diferido.

01047-2 SARAIVA S.A. LIVREIROS EDITORES

60.500.139/0001-26

**06.01 - NOTAS EXPLICATIVAS**

A Administração considera o valor contábil dos ativos fiscais diferidos constituídos na Editora realizáveis na proporção da solução final das ações judiciais; em relação aos ativos fiscais diferidos sobre prejuízo fiscal e base negativa de contribuição social e demais diferenças temporárias da Livraria, a Administração, considera sua realização com base nos lucros tributáveis futuros, conforme segue:

<u>Data do balanço</u>	<u>Realização do ativo fiscal diferido</u>
	-
31 de dezembro de 2010	9.402
31 de dezembro de 2011	8.423
31 de dezembro de 2012	5.623
31 de dezembro de 2013	<u>4.764</u>
	<u>28.212</u>

b) Conciliação da despesa

A conciliação da despesa calculada pela aplicação das alíquotas fiscais combinadas e da despesa de imposto de renda e contribuição social debitada em resultado é demonstrada como segue:

	<u>Editora</u>		<u>Consolidado</u>	
	<u>03/2010</u>	<u>03/2009</u>	<u>03/2010</u>	<u>03/2009</u>
Lucro contábil antes do imposto de renda e da contribuição social	66.050	64.646	70.213	68.415
Alíquota fiscal combinada	<u>34%</u>	<u>34%</u>	<u>34%</u>	<u>34%</u>
Imposto de renda e contribuição social pela alíquota fiscal combinada	(22.457)	(21.980)	(23.872)	(23.262)
Adições permanentes - despesas não dedutíveis	(361)	(405)	(379)	(462)
Exclusões permanentes:				
Equivalência patrimonial	2.729	1.539	-	-
Outras exclusões (adições)	133	287	133	(583)
Outros itens	<u>651</u>	<u>320</u>	<u>651</u>	<u>301</u>
	<u>(19.305)</u>	<u>(20.239)</u>	<u>(23.467)</u>	<u>(24.006)</u>
Imposto de renda e contribuição social no resultado do exercício:				
Correntes	(18.800)	(19.513)	(18.800)	(20.402)
Diferidos	<u>(505)</u>	<u>(726)</u>	<u>(4.667)</u>	<u>(3.604)</u>
	<u>(19.305)</u>	<u>(20.239)</u>	<u>(23.467)</u>	<u>(24.006)</u>
Alíquota efetiva sobre o lucro líquido	<u>29,23%</u>	<u>31,4%</u>	<u>33,42%</u>	<u>35,0%</u>

01047-2 SARAIVA S.A. LIVREIROS EDITORES

60.500.139/0001-26

06.01 - NOTAS EXPLICATIVAS

16. PROVISÃO PARA CONTINGÊNCIAS

A movimentação e composição da provisão para contingências é a seguinte:

	Controladora								
	12/2008	Constituição	Pagamento	Depósitos		12/2009	Constituição	Depósitos	
				judiciais				judiciais	03/2010
PIS/COFINS - aumento da base de cálculo (a)	223	29	-	-	252	3	-	-	255
IR/CSLL - Plano Real - Lei nº 8.880/94 (b)	861	-	(861)	-	-	-	-	-	-
PIS - Lei Complementar nº 7/70 (c)	1.015	18	-	-	1.033	3	-	-	1.036
Contingências cíveis e trabalhistas	243	-	-	-	243	-	-	-	243
Depósitos judiciais	<u>(1.084)</u>	<u>-</u>	<u>861</u>	<u>(29)</u>	<u>(252)</u>	<u>-</u>	<u>(101)</u>	<u>(101)</u>	<u>(353)</u>
	<u>1.258</u>	<u>47</u>	<u>-</u>	<u>(29)</u>	<u>1.276</u>	<u>6</u>	<u>(101)</u>	<u>(101)</u>	<u>1.181</u>

	Consolidado							
	12/2008	Constituição	Pagamentos/		12/2009	Constituição	Depósitos	
			Reversão	Depósitos judiciais			judiciais	03/2010
PIS/COFINS (a)	9.418	366	-	-	9.784	33	-	9.817
IR/CSLL - Plano Real - Lei nº 8.880/94 (b)	861	-	(861)	-	-	-	-	-
PIS - Lei Compleme ntar nº 7/70 (c)	2.529	48	-	-	2.577	9	-	2.586
Contingência s cíveis e trabalhista s (d)	1.599	-	(1.356)	-	243	-	-	243
Outras (d)	1.429	-	(1.429)	-	-	-	-	-
Depósitos judiciais	<u>(10.258)</u>	<u>-</u>	<u>861</u>	<u>(363)</u>	<u>(9.760)</u>	<u>-</u>	<u>(1.383)</u>	<u>(11.143)</u>
	<u>5.578</u>	<u>414</u>	<u>(2.785)</u>	<u>(363)</u>	<u>2.844</u>	<u>42</u>	<u>(1.383)</u>	<u>1.503</u>

(a) A Editora e a Livraria discutem judicialmente a ampliação da base de cálculo das contribuições federais Programa de Integração Social – PIS e Contribuição para o Financiamento da Seguridade Social – COFINS e a majoração da alíquota da COFINS. As ações foram impetradas em 1999 e estão garantidas por depósitos judiciais.

---

01047-2 SARAIVA S.A. LIVREIROS EDITORES

60.500.139/0001-26

---

#### 06.01 - NOTAS EXPLICATIVAS

---

- (b) Em despacho decisório da Receita Federal do Brasil, datado de 21 de agosto de 2006, a Livraria Saraiva foi intimada ao recolhimento de parte do valor provisionado para a ação judicial impetrada que discute o Plano Real - Lei nº 8.880/94, no montante de R\$4. O mesmo despacho decisório homologou tacitamente o crédito objeto da discussão representado pelo montante provisionado de R\$1.613, efetivamente revertido e registrado no exercício de 2007 na conta "Outras receitas (despesas) operacionais". O processo da Editora foi pago em 30 de novembro de 2009 com os benefícios da Lei 11.941/09, pelo valor de R\$538. Estão em andamento as petições para a desistência da ação judicial e para o levantamento do depósito judicial realizado, reclassificado para o ativo não circulante.
- (c) A Editora e a Livraria, ajuizaram em 1989 ação para que fosse declarada a inexistência de relação jurídica da contribuição para o PIS, nos termos da Lei Complementar nº 7/70. Os depósitos judiciais efetuados no período entre abril de 1989 e maio de 1992 foram levantados por autorização judicial. Julgado o mérito, houve o trânsito em julgado reconhecendo a validade e sujeição ao regime da Lei Complementar nº 7/70 e, por força do provimento dado ao agravo da Fazenda Nacional, o processo encontra-se em fase de apuração dos valores devidos à União Federal. Dessa forma, as empresas reconheceram os respectivos montantes como provisão, na forma da opinião legal dos advogados que patrocinam a causa e considerando a melhor estimativa existente nas datas de encerramento dos exercícios para o cálculo do desembolso necessário para liquidar os créditos tributários.

Em 19 de fevereiro de 2010, a Editora e a Livraria foram intimadas a refazer os depósitos judiciais, nos termos do trânsito em julgado nos montantes equivalentes a R\$99 para a Editora e a R\$1.237 para a Livraria. O valor que liquida o crédito tributário ainda está em discussão.

- (d) Reversão de provisão constituída pela Siciliano antes de sua aquisição pela Livraria Saraiva, para contingências cíveis, trabalhistas e tributárias, garantidas pelo contrato de compra e venda e representadas pela parcela retida em garantia da obrigação de indenizar eventos previstos em contrato.

A Administração da Editora e da Livraria aderiram ao pagamento de tributos e contribuições sociais nos termos da Lei nº 11.941/09 relacionado a processos administrativos e judiciais, que no julgamento da Administração e de acordo com parecer de seus advogados externos possuem probabilidade de perda provável. Estão em andamento as petições para a desistência dos processos administrativos e respectivas ações judiciais ainda não transitadas em julgado. Os valores provisionados serão mantidos nos balanços e os eventuais ganhos não serão registrados até o pronunciamento formal da Receita Federal do Brasil sobre os valores devidos

01047-2 SARAIVA S.A. LIVREIROS EDITORES

60.500.139/0001-26

**06.01 - NOTAS EXPLICATIVAS**

A Administração da Editora e da Livraria não considerou necessária a constituição de provisão para eventual perda sobre os processos judiciais em andamento no montante aproximado de R\$23.024, para os quais, na avaliação dos seus assessores jurídicos, a probabilidade de perda é possível.

A Editora e a Livraria discutem o pagamento de certos impostos, contribuições e obrigações trabalhistas, garantidos por depósitos para recursos de montantes equivalentes pendentes das decisões legais finais, no montante de R\$8.157 na Editora e R\$9.649 no consolidado (R\$8.512 e R\$9.950 em 31 de dezembro de 2009), registrados no ativo não circulante.

**17. IMPOSTOS E CONTRIBUIÇÕES A RECOLHER**

	Editora		Consolidado	
	03/2010	12/2009	03/2010	12/2009
Imposto sobre Circulação de Mercadorias e Serviços - ICMS (a)	-	-	-	1.703
Parcelamento de imposto de renda - IR e contribuição social sobre o lucro líquido - CSLL (b)	-	-	730	1.193
Parcelamento de CSLL (c)	1.360	1.491	1.360	1.491
Imposto de Renda Retido na Fonte - IRRF	681	1.038	1.172	1.601
PIS e COFINS	40	40	399	442
Outros	<u>146</u>	<u>40</u>	<u>532</u>	<u>248</u>
	<u>2.227</u>	<u>2.609</u>	<u>4.193</u>	<u>6.678</u>
Passivo circulante	1.400	1.651	3.366	5.720
Passivo não circulante	<u>827</u>	<u>958</u>	<u>827</u>	<u>958</u>
	<u>2.227</u>	<u>2.609</u>	<u>4.193</u>	<u>6.678</u>

(a) Inclui o valor de ICMS a pagar calculado sobre os estoques de mercadorias existentes, em 30 de abril e 31 de maio de 2009, decorrente da mudança na legislação do Estado de São Paulo para a sistemática de tributação pelo regime de substituição tributária para as mercadorias comercializadas pela Livraria. Este valor foi liquidado em 10 parcelas mensais, a partir de 30 de junho de 2009, para o valor calculado sobre os estoques em 30 de abril e, a partir de 31 de julho, para o valor calculado sobre os estoques em 31 de maio de 2009.

(b) Parcelamento instruído em outubro de 2005 na Procuradoria da Fazenda Nacional para o pagamento dos valores provisionados relacionados às ações judiciais impetradas para discutir os efeitos de IR e CSLL decorrentes do Plano Real - Lei nº 8.880/94.

---

01047-2 SARAIVA S.A. LIVREIROS EDITORES

60.500.139/0001-26

---

#### 06.01 - NOTAS EXPLICATIVAS

---

- (c) Parcelamento de dívida instruído em novembro de 2007 na Receita Federal do Brasil pelo indeferimento de recurso administrativo para o auto de infração que constituiu crédito tributário de CSLL relacionado à dedução do valor de juros sobre o capital próprio da base de cálculo da CSLL, base 1996.

### 18. PATRIMÔNIO LÍQUIDO

#### a) Capital social

O capital social, totalmente integralizado em 31 de março de 2010, no valor de R\$190.978, está representado por 28.596.123 ações, sendo 9.622.313 ações ordinárias e 18.973.810 ações preferenciais sem valor nominal.

O Estatuto Social da Editora atende às Práticas Diferenciadas de Governança Corporativa Nível 2 da Bolsa de Valores de São Paulo - BOVESPA.

A Editora está autorizada a aumentar o capital social, mediante a emissão de novas ações para subscrição e, independentemente de reforma estatutária, em até 4.000.000 de ações, com a possibilidade de destinação de até 500.000 ações desse total para outorga de opções de compra, nos termos do Estatuto.

As ações preferenciais da Editora, cujo número não poderá ultrapassar dois terços do total de ações emitidas, conferem aos seus titulares os seguintes direitos ou vantagens:

- Direito de voto restrito, na forma do Estatuto.
- Direito de alienar as ações preferenciais na hipótese de alienação do poder de controle da Editora.
- Dividendos iguais aos atribuídos às ações ordinárias.
- Participação na distribuição de ações bonificadas provenientes de capitalização de reservas, lucros acumulados e de quaisquer outros fundos, em igualdade de condições com os acionistas titulares de ações ordinárias.

Não é admitida a conversão de ações ordinárias em preferenciais e vice-versa.

#### b) Ações em tesouraria - Instruções CVM nº 10/80 e nº 298/97

A Editora mantém 365.750 (365.750 em 31 de dezembro de 2009) ações preferenciais em tesouraria, adquiridas pelo valor de R\$2.870, com valor de

---

01047-2 SARAIVA S.A. LIVREIROS EDITORES

60.500.139/0001-26

---

#### 06.01 - NOTAS EXPLICATIVAS

---

mercado equivalente a R\$12.947 (R\$35,40 por ação – cotação em 31 de março de 2010). No trimestre não foram efetuadas novas operações de aquisição de ações.

c) Dividendos e juros sobre o capital próprio

É assegurado aos acionistas o dividendo mínimo de 25% do lucro líquido ajustado de cada exercício.

A Editora não poderá, salvo se autorizada pela maioria de votos em assembléia especial dos acionistas titulares de ações preferenciais, reter, por mais de quatro trimestres sucessivos, disponibilidade financeira em quantia superior a 25% do seu ativo total. A disponibilidade financeira corresponderá à soma dos valores registrados sob a conta “Caixa e equivalentes de caixa”, excedente à soma dos valores contabilizados sob a conta “Empréstimos e Financiamentos” dos passivos circulante e não circulante.

Conforme disposição estatutária, o montante de juros sobre o capital próprio para efeito do cálculo do dividendo obrigatório é líquido do imposto de renda.

Em Assembléia Geral Ordinária realizada em 20 de abril de 2010, foi aprovada a remuneração do capital próprio, imputado ao dividendo obrigatório, nos termos aprovados pelo Conselho de Administração em reunião realizada em 18 de dezembro de 2009 no montante de R\$20.724 (R\$0,73410209 por ação), a ser tributado na forma da legislação vigente. O pagamento aos acionistas será realizado a partir de 30 de abril de 2010.

d) Reserva legal

Em conformidade com a Lei das Sociedades por Ações e o Estatuto Social da Editora, 5% do lucro líquido apurado em cada exercício será destinado à constituição de reserva legal.

e) Plano de opções de compra de ações da Editora

O Comitê de Administração da Editora aprovou o 3º, 4º e 5º Planos de Opções de Compra de Ações. Os Planos foram outorgados a administradores e funcionários e as opções serão exercidas por meio da emissão de novas ações e/ou pela alienação de ações em tesouraria detidas pela Editora, conforme decisão à época do exercício da opção a ser tomada pelo Conselho de Administração.

O valor justo para os planos de opções de compra das ações foi calculado na data de outorga de cada plano e com base no modelo de precificação binomial. Os efeitos foram refletidos no resultado, em conta de despesas operacionais e, no patrimônio líquido, em conta de reserva de lucros, como segue:

01047-2 SARAIVA S.A. LIVREIROS EDITORES

60.500.139/0001-26

**06.01 - NOTAS EXPLICATIVAS**

Ano da outorga	Exercício findo em 31/12/07	Exercício findo em 31/12/08	Exercício findo em 31/12/09	Período findo em 31/03/10	Exercícios futuros	Total
2007	371	451	427	81	-	1.330
2008	-	418	482	122	456	1.478
2009	-	-	57	164	1.287	1.508
	<u>371</u>	<u>869</u>	<u>966</u>	<u>367</u>	<u>1.743</u>	<u>4.316</u>

O quadro a seguir apresenta a movimentação das outorgas de opções de compra de ações no primeiro trimestre de 2010:

	<u>3º Plano</u>	<u>4º Plano</u>	<u>5º Plano</u>
Total de opções de compra de ações outorgadas – mil –	123.800	124.600	125.000
(-) Cancelamento das opções de compra de ações – mil	<u>(2.200)</u>	<u>(2.100)</u>	=
(=) Saldo atual do número de opções de compra de ações em 31/03/2010 – mil	<u>121.600</u>	<u>122.500</u>	<u>125.000</u>

No período entre 23 de abril a 7 de maio de 2010, foram exercidas opções equivalentes a 115.200 ações do 3º Plano por meio de alienação de ações em tesouraria.

Na determinação do valor justo das opções de compra de ações, foram utilizadas as seguintes premissas econômicas:

	<u>3º Plano</u>	<u>4º Plano</u>	<u>5º Plano</u>
Data da outorga	5/3/2007	28/02/2008	30/11/2009
Início do prazo de exercício das opções	8/3/2010	8/3/2011	8/3/2012
Término do prazo de exercício das opções	7/5/2010	7/5/2011	10/5/2012
Taxa de juro livre de risco	12,01%	12,45%	12,20%
Número de administradores e funcionários elegíveis	19	22	27
Preço fixado - R\$	21,50	30,00	27,00
Indexador	IPCA	IPCA	IPCA
Número de opções em aberto (*)	<u>121.600</u>	<u>122.500</u>	<u>125.000</u>
Valor justo da opção na data da outorga - por opção - R\$	<u>11,20</u>	<u>12,61</u>	<u>12,06</u>
Valor da opção para exercício, corrigido pelo IPCA e ajustado pelos dividendos distribuídos até 31 de março de 2010 - R\$	<u>22,93</u>	<u>31,90</u>	<u>26,77</u>

---

01047-2 SARAIVA S.A. LIVREIROS EDITORES

60.500.139/0001-26

---

**06.01 - NOTAS EXPLICATIVAS**

---

19. INSTRUMENTOS FINANCEIROS

a) Operações com derivativos

No período não foram realizadas operações com derivativos.

b) Demais instrumentos financeiros

O valor de mercado das aplicações financeiras, o saldo a receber de clientes e o passivo circulante aproximam-se do saldo contábil, em razão de o vencimento de parte substancial dos saldos ocorrer em datas próximas às dos balanços. Os saldos contábeis de financiamentos correspondem aos recursos obtidos com o BNDES e são atualizados com base nas taxas de juros contratadas, que não diferem significativamente das taxas atualmente praticadas por esta instituição.

c) Fatores de risco de mercado

- Risco de crédito: para minimizar as possíveis perdas com inadimplência de seus clientes, a Editora adota política de gestão rigorosas na concessão de crédito, consistindo em análises criteriosas do perfil dos clientes, bem como monitoramento tempestivo dos saldos a receber.
- Risco de obsolescência dos estoques: descontinuidade de produtos e novas tecnologias podem ocasionar excesso e obsolescência dos estoques. Para minimizar tais condições, a Editora e a Livraria monitoram periodicamente os níveis de estoques e tomam as ações necessárias para sua realização.

d) Taxa de juros

A Livraria está exposta a riscos normais de mercado em decorrência de mudanças nas taxas de juros sobre os empréstimos tomados para capital de giro contratados no período.

A análise de sensibilidade foi desenvolvida considerando a exposição à variação do CDI, único indexador dos empréstimos contratados pela Livraria:

Operação	Risco	Cenários		
		Provável (i)	Possível (ii)	Remoto (iii)
Saldo dos empréstimos para capital de giro sujeitos à variação do CDI	Alta do CDI	<u>55.796</u>	<u>56.299</u>	<u>56.656</u>

Os saldos incluem juros calculados como segue:

01047-2 SARAIVA S.A. LIVREIROS EDITORES

60.500.139/0001-26

**06.01 - NOTAS EXPLICATIVAS**

- (i) Com base na variação média atual do CDI.
- (ii) Considerando um incremento de 25% na variação do CDI.
- (iii) Considerando um incremento de 50% na variação do CDI.

**20. OUTRAS DESPESAS E RECEITAS OPERACIONAIS**

	Editora		Consolidado	
	03/2010	03/2009	03/2010	03/2009
Outras receitas:				
Resultado na venda de ativo permanente	-	47	-	83
Royalties sobre operações com franquia	-	-	122	227
Cartão presente e outros adiantamentos não resgatados por clientes da Livraria	-	-	577	302
Indenizações por sinistros com mercadorias	-	-	124	737
Vendas de saldos - mercadorias obsoletas	37	27	62	27
Levantamento de depósitos judiciais	-	-	-	114
Reversão de provisões operacionais	-	-	-	-
Outras receitas operacionais	<u>47</u>	<u>-</u>	<u>91</u>	<u>88</u>
	<u>84</u>	<u>74</u>	<u>976</u>	<u>1.578</u>
Outras despesas:				
Provisão programa de fidelidade - SaraivaPlus	-	-	(1.126)	(710)
Resultado na venda de ativo permanente	(4)	-	(81)	-
Impostos recolhidos em processos administrativos	-	-	-	(68)
Outras despesas operacionais	<u>(49)</u>	<u>(17)</u>	<u>(115)</u>	<u>(269)</u>
	<u>(53)</u>	<u>(17)</u>	<u>(1.322)</u>	<u>(1.047)</u>
	<u>31</u>	<u>57</u>	<u>(346)</u>	<u>531</u>

**21. RESULTADO FINANCEIRO**

01047-2 SARAIVA S.A. LIVREIROS EDITORES

60.500.139/0001-26

**06.01 - NOTAS EXPLICATIVAS**

	Editora		Consolidado	
	03/2010	03/2009	03/2010	03/2009
Receitas financeiras:				
Receitas sobre aplicações financeiras	450	298	471	303
Juros sobre empréstimos a controladas	307	1.482	-	-
Juros recebidos de clientes	237	311	241	320
Juros sobre impostos a recuperar	32	-	105	19
Descontos financeiros obtidos	8	2	56	126
Outras receitas financeiras	8	9	28	50
	<u>1.042</u>	<u>2.102</u>	<u>901</u>	<u>818</u>
Despesas financeiras:				
Juros e variações cambiais sobre financiamentos	(2.005)	(505)	(5.643)	(1.056)
Descontos financeiros concedidos	(308)	(232)	(476)	(333)
Outros juros e variações passivas	(730)	(1.134)	(1.321)	(1.839)
Imposto sobre Operações de Crédito - IOC	(36)	(58)	(359)	(443)
Outras comissões financeiras	(25)	(31)	(26)	(43)
Outras despesas financeiras	(78)	(25)	(284)	(120)
	<u>(3.182)</u>	<u>(1.985)</u>	<u>(8.109)</u>	<u>(3.834)</u>
	<u>(2.140)</u>	<u>117</u>	<u>(7.208)</u>	<u>(3.016)</u>

**22. ARRENDAMENTO OPERACIONAL - LOCAÇÃO DE LOJAS**

Em 31 de março de 2010, a Livraria possuía 91 contratos de locação de suas lojas firmados com terceiros, os quais a Administração analisou e concluiu que se enquadram na classificação de arrendamento mercantil operacional. Os contratos de locação das lojas, em sua maioria, preveem despesa de aluguel variável, incidente sobre as vendas, ou um valor mínimo atualizado anualmente por diversos índices representativos da inflação, com prazos de validade de cinco anos, sujeitos à renovação. Os contratos de aluguel das áreas de logística e administrativa da Livraria e dos estabelecimentos comerciais da Editora possuem valores fixados em contrato, com reajustes anuais, conforme variação dos principais índices de inflação.

01047-2 SARAIVA S.A. LIVREIROS EDITORES

60.500.139/0001-26

**06.01 - NOTAS EXPLICATIVAS**

No período, as despesas de aluguéis, líquidas dos impostos a recuperar, totalizaram R\$1.288 (R\$1.323 no 1º trimestre de 2009) na Editora e R\$11.398 (R\$10.386 no 1º trimestre de 2009) no consolidado. O saldo da conta “Aluguéis a pagar”, incluído na rubrica “outras obrigações” no período, é de R\$537 (R\$517 em 31 de dezembro de 2009) na Editora e R\$5.779 (R\$7.565 em 31 de dezembro de 2009) no consolidado.

Os compromissos futuros (consolidado), oriundos destes contratos, a valores de 31 de março de 2010 totalizam um montante mínimo de R\$136.769, sendo:

<u>Vencimento</u>	<u>Valor</u>
Até 31/3/2011	38.009
De 1/4/2011 a 31/3/2012	32.770
De 1/4/2012 a 31/3/2013	23.659
De 1/4/2013 a 31/3/2014	16.861
Demais vencimentos até 2018	<u>25.470</u>
Total	136.769

**23. INFORMAÇÕES ADICIONAIS ÀS DEMONSTRAÇÕES DOS FLUXOS DE CAIXA**

A Administração da Editora define como “caixa e equivalentes de caixa” valores mantidos com a finalidade de atender a compromissos de curto prazo e não para investimento ou outros fins. As aplicações financeiras possuem características de conversibilidade imediata em um montante conhecido de caixa e não estão sujeitas a risco de mudança significativa de valor. Em 31 de março, os saldos que compõem esta conta estão representados conforme nota explicativa nº 6.

As movimentações patrimoniais que não afetaram os fluxos de caixa da Livraria são como segue:

	<u>Controladora</u>		<u>Consolidado</u>	
	<u>03/2010</u>	<u>03/2009</u>	<u>03/2010</u>	<u>03/2009</u>
Parcela de impostos a recuperar transferida para o circulante	-	-	143	-
Contas a receber pela venda de ativo imobilizado transferido para o circulante	-	1.438	-	1.438
Parcela dos financiamentos transferida para o passivo circulante	-	2.968	690	5.497

---

01047-2 SARAIVA S.A. LIVREIROS EDITORES

60.500.139/0001-26

---

**06.01 - NOTAS EXPLICATIVAS**

**24. COBERTURA DE SEGUROS (INFORMAÇÃO NÃO REVISADA PELOS AUDITORES INDEPENDENTES)**

A política adotada pela Editora e Livraria considera, principalmente, a concentração de riscos e sua relevância e os montantes contratados são considerados suficientes pela Administração, levando-se em consideração a natureza de suas atividades e a orientação de seus consultores de seguros.

As coberturas dos seguros, em valores de 31 de março, são assim demonstradas:

	<u>03/2010</u>	<u>12/2009</u>
Lucros cessantes	45.000	45.000
Incêndio – importância máxima por estabelecimento	47.595	47.595
Veículos – apenas responsabilidade civil – importância máxima por veículo	1.025	1.025

01047-2 SARAIVA S.A. LIVREIROS EDITORES

60.500.139/0001-26

06.01 - NOTAS EXPLICATIVAS

25. DEMONSTRAÇÃO DO VALOR ADICIONADO PARA OS TRIMESTRES ENCERRADOS EM 31 DE MARÇO

	Editora		Consolidado	
	01/01/2010 a 31/03/2010	01/01/2009 a 31/03/2009	01/01/2010 a 31/03/2010	01/01/2009 a 31/03/2009
<b>GERAÇÃO DO VALOR ADICIONADO</b>				
Vendas de produtos, mercadorias e serviços	141.731	131.967	457.838	374.763
Provisão para créditos de liquidação duvidosa, líquida de reversões	(612)	(636)	(885)	(724)
Outras receitas operacionais	171	266	1.063	1.772
	<u>141.290</u>	<u>131.597</u>	<u>458.016</u>	<u>375.811</u>
<b>INSUMOS ADQUIRIDOS DE TERCEIROS (Inclui impostos recuperáveis)</b>				
Matérias-primas consumidas	(19.837)	(17.299)	(6.656)	(6.898)
Custo das mercadorias e dos serviços vendidos	-	(94)	(217.278)	(163.300)
Materiais, energia, serviços de terceiros e outros	(38.708)	(34.581)	(80.041)	(70.701)
Outras despesas operacionais	(91)	(193)	(168)	(195)
	<u>82.654</u>	<u>79.430</u>	<u>153.873</u>	<u>134.717</u>
<b>RETENÇÕES</b>				
Depreciações e amortizações	(1.136)	(1.140)	(6.492)	(4.333)
	<u>81.518</u>	<u>78.290</u>	<u>147.381</u>	<u>130.384</u>
<b>VALOR ADICIONADO RECEBIDO EM TRANSFERÊNCIA</b>				
Equivalência patrimonial	8.025	4.528	-	-
Receitas financeiras	1.042	2.102	900	819
	<u>9.067</u>	<u>6.630</u>	<u>900</u>	<u>819</u>
	<u>90.585</u>	<u>84.920</u>	<u>148.281</u>	<u>131.203</u>
<b>DISTRIBUIÇÃO DO VALOR ADICIONADO</b>				
Empregados - pessoal e encargos sociais	16.976	14.273	38.128	34.261
Governo - impostos, taxas e contribuições	22.279	22.783	44.070	38.447
Credores financeiros - despesas financeiras, excluindo CPMF e IOC	3.146	1.927	7.749	3.391
Locatários - aluguéis	1.439	1.530	11.587	10.695
Participação dos administradores no lucro líquido	1.473	1.391	1.473	1.391
Participação de minoritários	-	-	2	2
Acionistas - Lucros retidos / constituição de reservas de lucros	45.272	43.016	45.272	43.016
	<u>90.585</u>	<u>84.920</u>	<u>148.281</u>	<u>131.203</u>

CVM - COMISSÃO DE VALORES MOBILIÁRIOS

ITR - Informações Trimestrais

Legislação Societária

EMPRESA COMERCIAL, INDUSTRIAL E OUTRAS

Data-Base - 31/03/2010

---

01047-2 SARAIVA S.A. LIVREIROS EDITORES

60.500.139/0001-26

---

---

**07.01 - COMENTÁRIO DO DESEMPENHO DA COMPANHIA NO TRIMESTRE**

---

VIDE COMENTÁRIO DO DESEMPENHO CONSOLIDADO NO TRIMESTRE – 12.01/ITR

---

01047-2 SARAIVA S.A. LIVREIROS EDITORES

60.500.139/0001-26

---

## 12.01 - COMENTÁRIO DO DESEMPENHO CONSOLIDADO NO TRIMESTRE

O Grupo Saraiva atua no segmento editorial por meio da Saraiva S.A. Livreiros Editores (Editora ou Companhia) e no segmento varejista por intermédio da Saraiva e Siciliano S.A. (Livraria ou Companhia). As informações contábeis contidas nas Informações Trimestrais estão apresentadas de acordo com as práticas contábeis adotadas no Brasil vigentes até 31 de dezembro de 2009 e referem-se ao primeiro trimestre de 2010 (1T10), exceto quando indicado de outra forma. Todas as comparações foram feitas em relação ao primeiro trimestre de 2009 (1T09), exceto quando especificado em contrário.

### DESTAQUES

Durante o primeiro trimestre de 2010, as ações estratégicas adotadas pelo Grupo Saraiva permitiram que suas operações de varejo fossem ampliadas, assim como seus negócios editoriais. A receita bruta consolidada evoluiu 22,2%, e o EBITDA consolidado aumentou 10,5%.

A Editora apresentou um crescimento de 7,4% na receita bruta no 1T10, resultado dos investimentos realizados em novos conteúdos destinados às escolas privadas de nível fundamental e médio, bem como a estudantes e profissionais que utilizam livros científicos, técnicos e profissionais.

A Livraria obteve aumento expressivo de 30,1% na receita bruta e contou com a contribuição de todos os canais nos quais opera. Os bons resultados de vendas das lojas físicas da Livraria refletem a maturação dos investimentos feitos na transformação da experiência de compra dos clientes da rede Siciliano, bem como a melhora recente dos indicadores de confiança do consumidor no futuro da economia do País e que se tem refletido nas vendas do varejo como um todo. No trimestre a Livraria inaugurou uma nova loja no Distrito Federal e encerrou o período com o total de 92 lojas próprias.

**Receita** – A receita bruta consolidada alcançou R\$ 457,8 milhões, crescimento de 22,2%.

**EBITDA<sup>1</sup>** – O EBITDA consolidado somou R\$ 83,6 milhões e registrou um aumento de 10,5%.

**Resultado** – O lucro líquido consolidado atingiu R\$ 45,3 milhões, 5,2% superior quando comparado ao do 1T09.

**Livraria** – O crescimento de 30,1% da receita bruta da Livraria foi impulsionado pela boa *performance* tanto do varejo eletrônico (+33,9%) quanto das lojas físicas (+28,1%). No conceito de lojas comparáveis, as operações varejistas do Grupo apresentaram excelente desempenho, crescendo 20,2% no 1T10 em relação ao mesmo período de 2009.

---

<sup>1</sup> O EBITDA representa o lucro líquido antes do resultado financeiro, contribuição social, imposto de renda, depreciação e amortização. Não é uma medida utilizada segundo as práticas contábeis adotadas no Brasil ou nos princípios contábeis geralmente aceitos de outros países, não representando o fluxo de caixa para os períodos apresentados e não deve ser considerado uma alternativa ao lucro líquido na qualidade de indicador do desempenho operacional da Companhia ou uma alternativa ao fluxo de caixa na qualidade de indicador de liquidez. O EBITDA não tem um significado padronizado e esta definição de EBITDA pode não ser comparável ao EBITDA conforme definido por outras companhias.

01047-2 SARAIVA S.A. LIVREIROS EDITORES

60.500.139/0001-26

## 12.01 - COMENTÁRIO DO DESEMPENHO CONSOLIDADO NO TRIMESTRE

### EDITORA (SARAIVA S.A. LIVREIROS EDITORES)

A Editora é a controladora da Livraria, com 99,97% das suas ações — as empresas têm atividades e razão social distinta.

Os produtos vendidos pela Editora no primeiro trimestre são basicamente conteúdos destinados a escolas privadas de nível fundamental e médio, a universidades e a profissionais de diversas áreas.

O quadro a seguir resume os principais dados do desempenho econômico-financeiro da Editora:

<b>Editora (R\$ mil)</b>	<b>1T10</b>	<b>1T09</b>	<b>Var.</b>
Receita Bruta	141.731	131.967	7,4%
Receita Líquida	141.716	131.914	7,4%
Lucro Bruto	109.994	104.715	5,0%
<b>Margem Bruta</b>	<b>77,6%</b>	<b>79,4%</b>	<b>-1,8 p.p.</b>
Despesas Operacionais	49.829	44.714	11,4%
EBITDA	61.286	61.129	0,3%
Despesas (Receitas) Financeiras Líquidas	2.140	(117)	-
Lucro (Prejuízo) Líquido antes da Equivalência Patrimonial	37.247	38.488	-3,2%
Lucro (Prejuízo) Líquido	45.272	43.016	5,2%

### Receita Bruta

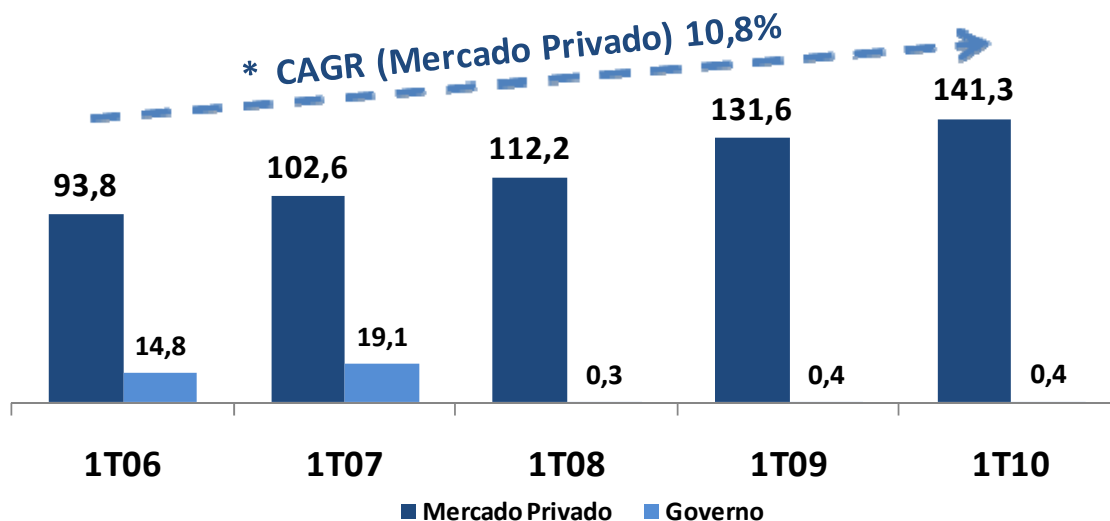
A receita bruta da Editora totalizou R\$ 141,7 milhões, 7,4% superior à do 1T09, fruto da reformulação de seu catálogo e do posicionamento competitivo mais agressivo. O gráfico a seguir demonstra a evolução da receita bruta por trimestre, segregando a participação das receitas alcançadas nas vendas ao governo daquelas relacionadas ao mercado privado.

01047-2 SARAIVA S.A. LIVREIROS EDITORES

60.500.139/0001-26

## 12.01 - COMENTÁRIO DO DESEMPENHO CONSOLIDADO NO TRIMESTRE

### Receita Bruta (R\$ milhões)



(\*) CAGR: Compound Annual Growth Rate (Taxa de Crescimento Anual Composta)

### Mercado Privado

As vendas de livros ao mercado privado evoluíram 7,4%, somando R\$ 141,3 milhões, impulsionadas pelo crescimento das áreas de livros didáticos, científicos, técnicos e profissionais. Na área de Economia, Administração, Contabilidade e Negócios o destaque do 1T10 ficou por conta da comercialização de conteúdo customizado para instituições de ensino superior; no segmento de livros jurídicos, o destaque foi o desempenho de coleções que têm como objetivo a preparação de profissionais para o ingresso em carreiras públicas.

### Governo

No 1T10 as vendas ao governo somaram R\$ 0,4 milhão, praticamente o mesmo montante do 1T09. Os valores reconhecidos no 1T10 referem-se ao Programa Nacional de Biblioteca na Escola (PNBE), do qual a Editora participou. As receitas no âmbito do Programa Nacional do Livro Didático (PNLD 2010) foram integralmente reconhecidas no 4T09, uma vez que todas as entregas deste programa ocorreram naquele trimestre.

### Lucro Bruto

O lucro bruto atingiu R\$ 110,0 milhões no 1T10, contra R\$ 104,7 milhões no 1T09. A margem bruta da Editora apresentou queda de 1,8 ponto percentual, de 79,4% no 1T09 para

01047-2 SARAIVA S.A. LIVREIROS EDITORES

60.500.139/0001-26

## 12.01 - COMENTÁRIO DO DESEMPENHO CONSOLIDADO NO TRIMESTRE

77,6% no 1T10, e reflete pequenas mudanças no *mix* de produtos no 1T10, com maior participação de livros destinados ao Ensino Fundamental e Médio.

### Resultado Operacional

As despesas operacionais totalizaram R\$ 49,8 milhões, 11,4% superiores às do 1T09. A relação entre as despesas operacionais e a receita líquida mostra uma elevação de 1,3 ponto percentual, passando de 33,9% no 1T09 para 35,2% no 1T10. O crescimento nominal das despesas operacionais com relação ao mesmo período do ano passado reflete, em grande parte, os gastos feitos para adequar a estrutura comercial e administrativa de novos negócios editoriais, como, por exemplo, o selo de ficção e não ficção Benvirá, as atividades do selo Saraiva Educação Multimídia e as atividades da Divisão de Sistemas de Ensino.

### EBITDA

O EBITDA totalizou R\$ 61,3 milhões, 0,3% superior ao registrado no 1T09. A margem EBITDA passou de 46,2% no 1T09, para 43,3% no 1T10. O crescimento do EBITDA em termos absolutos só não foi maior em razão dos gastos relacionados aos novos negócios editoriais da Companhia.

<b>Editora (R\$ mil)</b>	<b>1T10</b>	<b>1T09</b>	<b>Var.</b>
Resultado Operacional antes da Equivalência Patrimonial	58.025	60.118	<b>-3,5%</b>
(+) Despesas de Amortização e Depreciação	1.121	1.128	<b>-0,6%</b>
(+) Despesas (Receitas) Financeiras Líquidas	2.140	(117)	<b>-</b>
(=) EBITDA	61.286	61.129	<b>0,3%</b>
<b>Margem EBITDA</b>	<b>43,2%</b>	<b>46,3%</b>	<b>-3,1 p.p.</b>

### Resultado Financeiro / Estrutura de Capital

O resultado financeiro do 1T10 apresentou despesa financeira líquida de R\$ 2,1 milhões contra uma receita financeira líquida de R\$ 0,1 milhão no 1T09. O resultado financeiro da Editora reflete o maior grau de alavancagem depois da contratação do empréstimo junto ao Banco Nacional de Desenvolvimento Econômico e Social – BNDES, em fevereiro de 2009. O contrato, no valor de R\$ 71,9 milhões, tem como objetivo financiar o plano de investimentos editoriais do período de 2008 a 2010 e deverá ser liberado integralmente pelo BNDES até dezembro de 2010. Durante o 1T10 ocorreu mais uma liberação destes recursos, no valor de R\$ 13,7 milhões.

01047-2 SARAIVA S.A. LIVREIROS EDITORES

60.500.139/0001-26

## 12.01 - COMENTÁRIO DO DESEMPENHO CONSOLIDADO NO TRIMESTRE

### Lucro Líquido

O lucro líquido antes da equivalência patrimonial da controlada (Livraria) acumulou R\$ 37,3 milhões no 1T10, contra R\$ 38,5 milhões no mesmo trimestre do ano passado, ou seja, 3,2% inferior. O lucro líquido após equivalência patrimonial totalizou R\$ 45,3 milhões no 1T10, 5,2% superior ao do 1T09, de R\$ 43,0 milhões.

### Investimentos

Os investimentos realizados no 1T10 acumularam R\$ 1,4 milhão e foram destinados basicamente a projetos de tecnologia da informação.

## LIVRARIA (SARAIVA E SICILIANO S.A.)

A Livraria atua preponderantemente no varejo de livros, DVDs, CDs, periódicos, artigos de papelaria, multimídia, informática e produtos eletroeletrônicos. Atualmente a Livraria conta com 92 lojas próprias, que compõem uma área total de vendas de 47,9 mil m<sup>2</sup>.

<b>Livraria (R\$ mil)</b>	<b>1T10</b>	<b>1T09</b>	<b>Var.</b>
Receita Bruta	337.197	259.139	<b>30,1%</b>
Receita Líquida	318.130	244.389	<b>30,2%</b>
Lucro Bruto	106.519	87.049	<b>22,4%</b>
<b>Margem Bruta</b>	<b>33,5%</b>	<b>35,6%</b>	<b>-2,1 p.p.</b>
Despesas Operacionais	89.262	75.620	<b>18,0%</b>
EBITDA	22.328	14.510	<b>53,9%</b>
Despesas (Receitas) Financeiras Líquidas	5.068	3.133	<b>61,8%</b>
Lucro (Prejuízo) Líquido	8.027	4.529	<b>77,2%</b>

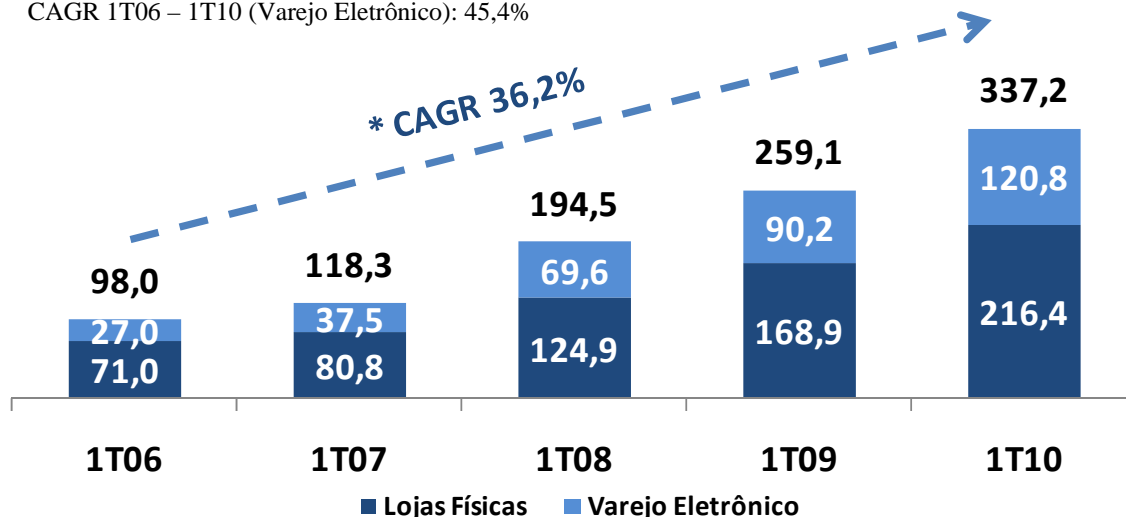
01047-2 SARAIVA S.A. LIVREIROS EDITORES

60.500.139/0001-26

12.01 - COMENTÁRIO DO DESEMPENHO CONSOLIDADO NO TRIMESTRE

Receita Bruta (R\$ milhões)

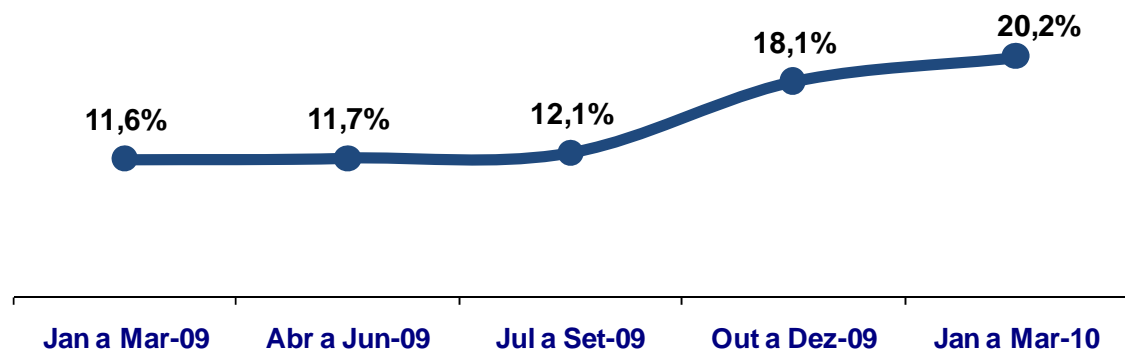
CAGR 1T06 – 1T10 (Lojas Físicas): 32,1%  
 CAGR 1T06 – 1T10 (Varejo Eletrônico): 45,4%



(\*) CAGR: Compound Annual Growth Rate (Taxa de Crescimento Anual Composta)

A receita bruta da Livraria atingiu R\$ 337,2 milhões, 30,1% superior à registrada no 1T09. O desempenho das vendas tem sido positivamente influenciado tanto pelo crescimento do varejo eletrônico (+33,9%) quanto pelo incremento das receitas provenientes das lojas físicas (+28,1%). No 1T10 a Livraria inaugurou mais uma loja em Brasília, Distrito Federal, localizada no Centro Universitário de Brasília - UniCEUB.

Crescimento Nominal das Lojas Comparáveis por Trimestre



---

01047-2 SARAIVA S.A. LIVREIROS EDITORES

60.500.139/0001-26

---

### **12.01 - COMENTÁRIO DO DESEMPENHO CONSOLIDADO NO TRIMESTRE**

As vendas das lojas físicas comparáveis da Livraria registraram aumento de 20,2% no 1T10 se comparadas às do 1T09, conforme demonstrado no gráfico acima, tendo ainda como contribuição os pontos-de-venda da rede Siciliano já adaptados ao padrão Saraiva. Tal crescimento prova o alto nível de acerto das estratégias de negócios da Livraria no que tange à transformação da experiência de compra dos clientes da Siciliano. As reformas executadas nas lojas da Siciliano têm como premissas básicas a qualidade do acervo, a agilidade e excelência do atendimento e os serviços diferenciados oferecidos aos clientes. Na área de livros, por exemplo, a Livraria apresentou um expressivo crescimento de 21,5% no 1T10 em relação ao mesmo período do ano passado.

Da aquisição da Siciliano (06/03/08) até o fim do 1T10, 73% da área de vendas das lojas já haviam sido adaptados ao padrão de atendimento Saraiva. Para o restante do ano, estão programadas reformas em mais 12 lojas que representam 17% da área de vendas original da Siciliano. Estes 12 pontos-de-venda são menos representativos em termos de receita, razão pela qual as intervenções serão menores do que aquelas realizadas nas lojas da Siciliano reformadas ao longo de 2009.

Outro fator que tem contribuído para o crescimento das vendas é a aceitação do programa de fidelização “Saraiva Plus” e do Cartão de Crédito Saraiva pelos clientes. Os investimentos realizados em treinamento e em seleção de pessoal, com o objetivo de adequar o perfil dos atendentes de loja ao público-alvo de cada unidade, também influenciaram positivamente as vendas da Livraria. Adicionalmente, a introdução de novas categorias de produtos e o maior número de eventos realizados na rede de lojas têm contribuído para melhorar a experiência de compra dos clientes.

### **Lucro Bruto**

O lucro bruto alcançou R\$ 106,5 milhões no 1T10, um crescimento de 22,4% em relação ao do 1T09. A margem bruta atingiu 33,5% no 1T10 e 35,6% no 1T09, uma redução de 2,1 pontos percentuais.

O ambiente competitivo mais acirrado, principalmente no canal de varejo eletrônico, bem como a introdução do mecanismo denominado Substituição Tributária no Estado de São Paulo, impactaram as margens da Livraria. Por meio desse mecanismo, o Imposto sobre Circulação de Mercadorias e Serviços (ICMS) passou a ser incorporado ao custo dos produtos ao invés de reduzir a receita bruta.

### **Resultado Operacional e EBITDA**

As despesas operacionais totalizaram R\$ 89,3 milhões, nominalmente apresentando elevação de 18,0% em relação às do mesmo período do ano passado. A relação despesas operacionais sobre receitas líquidas no 1T10 atingiu 28,1%, contra 30,9% no 1T09, o que corresponde a uma melhora de 2,8 pontos percentuais.

01047-2 SARAIVA S.A. LIVREIROS EDITORES

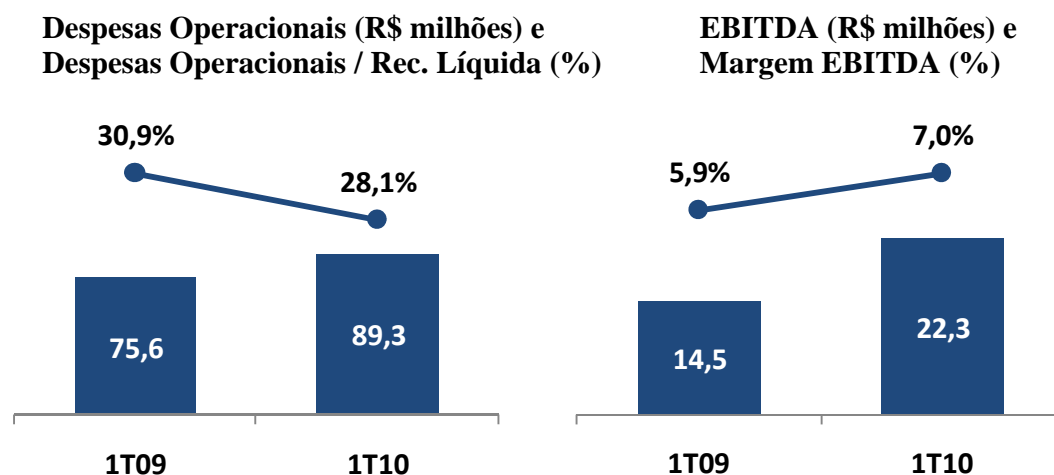
60.500.139/0001-26

### 12.01 - COMENTÁRIO DO DESEMPENHO CONSOLIDADO NO TRIMESTRE

A diluição das despesas operacionais da Livraria no 1T10 já é reflexo dos ganhos de escala proporcionados pelo desempenho das lojas físicas, notadamente as da rede Siciliano, bem como pelo crescimento das vendas do *site* Saraiva.com.

O EBITDA alcançou R\$ 22,3 milhões, 53,9% superior ao registrado no 1T09, e a margem EBITDA atingiu 7,0% no 1T10, 1,1 ponto percentual superior aos 5,9% do 1T09.

A *performance* da relação das despesas operacionais sobre a receita líquida e da margem EBITDA pode ser verificada nos gráficos a seguir:



Para uma melhor comparação do EBITDA das atividades varejistas com o do mesmo trimestre do ano anterior, foram excluídos os efeitos das despesas não recorrentes, relativas principalmente aos gastos na reformulação das lojas da Siciliano, incorridas no 1T09. O EBITDA ajustado da Livraria totalizou R\$ 22,3 milhões, contra R\$ 17,8 milhões no 1T09, um crescimento de 25,6%.

<b>Livraria (R\$ mil)</b>	<b>1T10</b>	<b>1T09</b>	<b>Var.</b>
Resultado Operacional após Resultado Financeiro Líquido	12.189	8.296	<b>46,9%</b>
(+) Despesas de Amortização e Depreciação	5.071	3.081	<b>64,6%</b>
(+) Despesas (Receitas) Financeiras Líquidas	5.068	3.133	<b>61,8%</b>
(=) EBITDA	22.328	14.510	<b>53,9%</b>
<b>Margem EBITDA</b>	<b>7,0%</b>	<b>5,9%</b>	<b>1,1 p.p.</b>
(+) Despesas não Recorrentes	-	3.263	<b>-100,0%</b>
(=) EBITDA Ajustado	22.328	17.773	<b>25,6%</b>
<b>Margem EBITDA Ajustada</b>	<b>7,0%</b>	<b>7,3%</b>	<b>-0,3 p.p.</b>

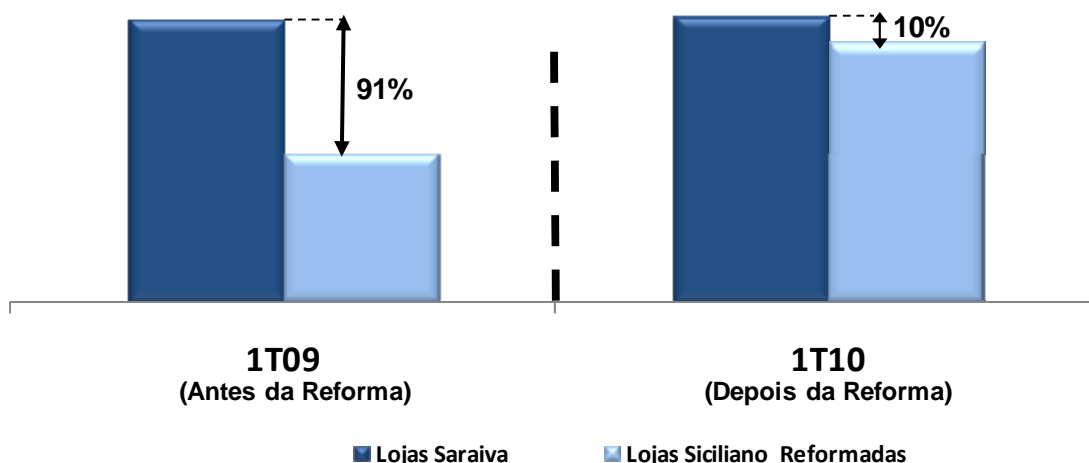
01047-2 SARAIVA S.A. LIVREIROS EDITORES

60.500.139/0001-26

## 12.01 - COMENTÁRIO DO DESEMPENHO CONSOLIDADO NO TRIMESTRE

Depois do processo de reformas, o EBITDA das lojas da rede Siciliano deverá convergir para o padrão das lojas da Saraiva. As lojas da rede Siciliano reformadas durante 2009 já proporcionam uma experiência de compra diferenciada e apresentam vendas por metro quadrado mais próximas às do padrão Saraiva, como pode ser observado no gráfico abaixo:

### Vendas por Metro Quadrado



### Resultado Financeiro / Estrutura de Capital

A despesa financeira líquida atingiu R\$ 5,1 milhões no 1T10, contra R\$ 3,1 milhões no 1T09. A posição financeira ao fim do 1T10 correspondia a um endividamento líquido de R\$ 121,6 milhões e, ao fim do 1T09, de R\$ 24,4 milhões.

Os investimentos realizados na abertura de novas lojas e na reforma de unidades já existentes contribuíram para a mudança da posição financeira nos últimos 12 meses.

A Livraria recebeu, durante o 1T10, R\$ 14,3 milhões relativos ao financiamento obtido do BNDES que tem como objetivo apoiar o programa de expansão e reforma da rede de lojas físicas no período de 2008 a 2010. O valor total do contrato, assinado em fevereiro de 2009, é de R\$ 69,7 milhões, montante do qual R\$ 56,2 milhões foram captados pela Livraria até 31/03/10.

### Capital de Giro

A relação capital de giro sobre receita líquida passou de 16,9%, no 1T09, para 17,3% no 1T10. O ciclo operacional da Livraria alcançou 77 dias no 1T10, contra 73 dias no 1T09.

01047-2 SARAIVA S.A. LIVREIROS EDITORES

60.500.139/0001-26

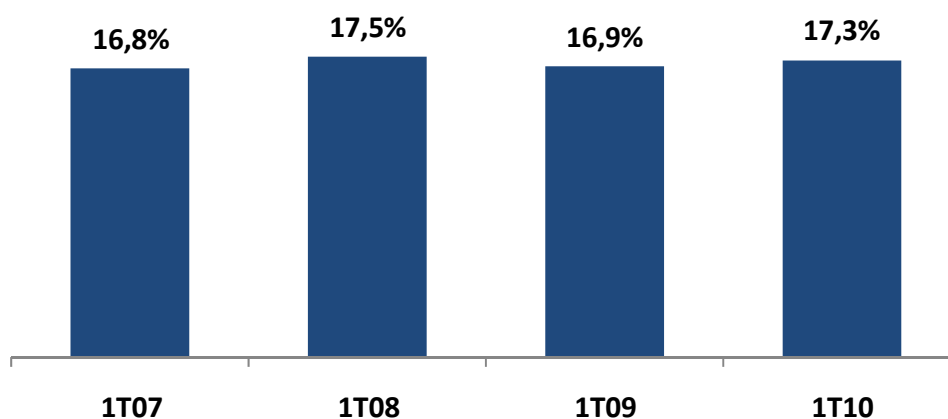
## 12.01 - COMENTÁRIO DO DESEMPENHO CONSOLIDADO NO TRIMESTRE

O “contas a receber” alcançou o patamar de 45 dias nos 12 meses findos em 31 de março de 2010, contra 50 dias nos 12 meses findos em 31 de março de 2009.

O prazo médio de cobertura de estoques aumentou 11 dias, passando de 82 para 93 dias nos 12 meses findos em 31 de março de 2009 e de 2010, respectivamente. Este resultado reflete o investimento feito no *mix* de produtos da rede Siciliano nos últimos 12 meses.

O prazo de pagamento a fornecedores manteve-se praticamente estável, passando de 60 dias, nos 12 meses findos em 31 de março de 2009, para 61 dias, nos 12 meses findos em 31 de março de 2010.

### Capital de Giro <sup>(1)</sup> / Receita Líquida <sup>(2)</sup>



(1) Estoques + Clientes – Fornecedores (média mensal nos últimos 12 meses)

(2) Receita líquida nos últimos 12 meses

## Lucro Líquido

O lucro líquido alcançou R\$ 8,0 milhões no 1T10, um expressivo aumento de 77,2% em relação àquele do 1T09. Este desempenho reflete a melhoria operacional comentada anteriormente.

## Investimentos

Durante o 1T10, foram investidos R\$ 6,4 milhões, com destaque para:

- Reformas de lojas Siciliano:
  - Shopping SP Market, em São Paulo –SP (10/01/2010);
  - Shopping Praia Mar, em Santos –SP (28/01/2010);

---

01047-2 SARAIVA S.A. LIVREIROS EDITORES

60.500.139/0001-26

---

#### 12.01 - COMENTÁRIO DO DESEMPENHO CONSOLIDADO NO TRIMESTRE

---

- Shopping Manaíra, em João Pessoa –PB (14/03/2010).
- Inauguração da loja Saraiva no Centro Universitário de Brasília –DF (25/01/2010).
- Sistemas de informação e atividades logísticas. Os investimentos nos sistemas de informação na Livraria têm como foco a melhora no sistema operacional ERP (*Enterprise Resource Planning*) de modo a facilitar o lançamento de novas plataformas de negócio e linhas de produto, e o desenvolvimento de aplicativos para comercialização dos livros digitais e ferramentas de gerenciamento do relacionamento com clientes (“CRM”).

### Marketing

O programa de fidelização “Saraiva Plus” está se consolidando como um dos programas mais eficientes de retenção de clientes do varejo nacional em razão da sistemática que facilita a acumulação de pontos e simplifica o resgate. No fim do 1T10, contava com 3,9 milhões de associados, o que representa crescimento de 9,5% sobre a base de dezembro de 2009. Nos 12 meses findos em março de 2010 a base de associados do cartão Saraiva Plus cresceu 70,7%.

O Cartão de Crédito Saraiva, parceria da Saraiva com o Banco do Brasil e com a Cielo/Visa, contava com 76,6 mil cartões ativos no fim do mês de março de 2010, um crescimento de 10,4% com relação a base de cartões ativos em dezembro de 2009 e 70,7% com relação a março do ano anterior. Este cartão de crédito oferece diversos benefícios aos clientes da Livraria, que, além de somar pontos no programa “Saraiva Plus”, estão isentos do pagamento de taxas de administração e acumulam pontos no programa de milhagem aérea de parceria com a TAM.

### Varejo Eletrônico (Saraiva.com)

O comércio eletrônico tem conquistado cada vez mais representatividade nas operações da Livraria. Mesmo contando com o crescimento de vendas das lojas físicas da Siciliano já adaptadas ao padrão de atendimento da rede Saraiva, a participação do total de receita bruta das operações do *site* Saraiva.com em relação ao total das operações varejistas do Grupo foi de 35,8% no 1T10.

01047-2 SARAIVA S.A. LIVREIROS EDITORES

60.500.139/0001-26

**12.01 - COMENTÁRIO DO DESEMPENHO CONSOLIDADO NO TRIMESTRE**

<b>Saraiva.com (R\$ mil)</b>	<b>1T10</b>	<b>1T09</b>	<b>Var.</b>
Receita Bruta	120.786	90.221	<b>33,9%</b>
Receita Líquida	112.058	84.399	<b>32,8%</b>
Clientes Ativos (mil) <sup>1</sup>	1.348	1.148	<b>17,4%</b>
% da receita da Livraria Saraiva Consolidado	35,8%	34,8%	<b>1,0 p.p.</b>
Tíquete Médio (R\$)	160,2	132,0	<b>21,4%</b>

(1) Clientes Ativos: usuários que fizeram pelo menos uma compra no último ano

Os bons resultados provêm da decisão de continuar a atuar com maior ênfase nos segmentos de livros didáticos e universitários, beneficiando-se da reconhecida imagem da Saraiva nesses mercados, especialmente no período de volta às aulas. As vendas de livros por meio do *site* Saraiva.com aumentaram quase 25,0% no 1T10 em relação às do mesmo período do ano anterior.

**CONSOLIDADO**

A tabela abaixo apresenta os principais dados do desempenho econômico-financeiro consolidado do Grupo.

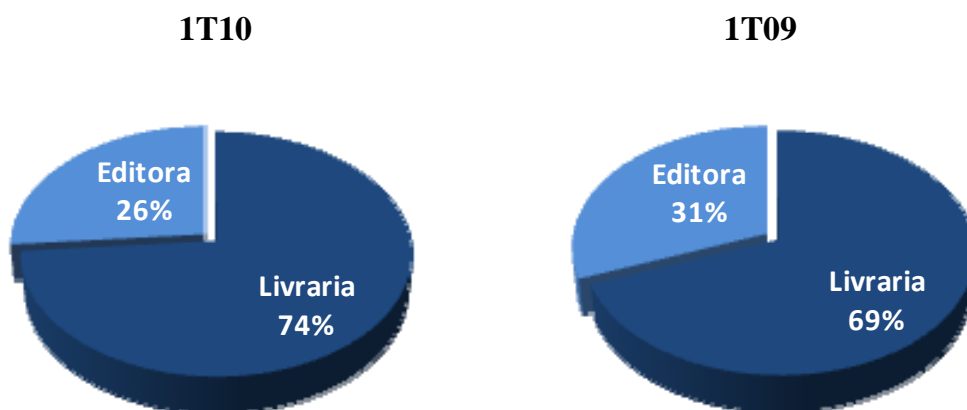
<b>Consolidado (R\$ mil)</b>	<b>1T10</b>	<b>1T09</b>	<b>Var.</b>
Receita Bruta	457.838	374.763	<b>22,2%</b>
Receita Líquida	438.757	359.961	<b>21,9%</b>
Lucro Bruto	216.503	191.719	<b>12,9%</b>
<b>Margem Bruta</b>	<b>49,3%</b>	<b>53,3%</b>	<b>-3,9 p.p.</b>
Despesas Operacionais	139.082	120.288	<b>15,6%</b>
EBITDA	83.613	75.640	<b>10,5%</b>
Despesas (Receitas) Financeiras Líquidas	7.208	3.016	<b>139,0%</b>
Lucro (Prejuízo) Líquido	45.272	43.016	<b>5,2%</b>
Ativo Total	902.211	694.263	<b>30,0%</b>
Patrimônio Líquido	414.770	379.135	<b>9,4%</b>
Caixa / (Endividamento) Líquido	(158.929)	(53.260)	<b>198,4%</b>

01047-2 SARAIVA S.A. LIVREIROS EDITORES

60.500.139/0001-26

## 12.01 - COMENTÁRIO DO DESEMPENHO CONSOLIDADO NO TRIMESTRE

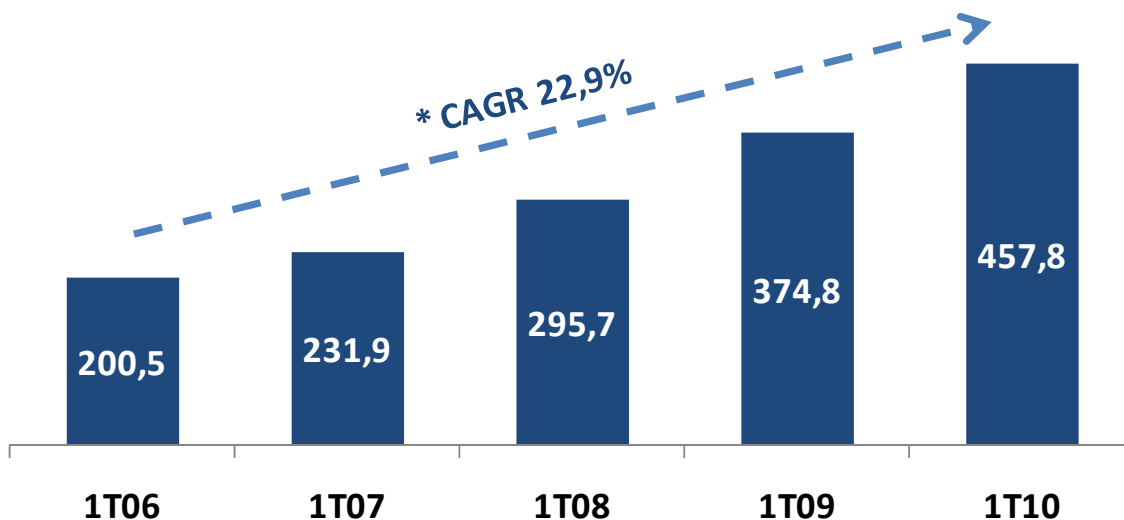
### Mix da Receita Bruta Consolidada



### Receita Bruta

A receita bruta consolidada alcançou R\$ 457,8 milhões, 22,2% acima daquela registrada no 1T09, refletindo, principalmente, o acréscimo de vendas das operações de varejo do Grupo.

### Receita Bruta (R\$ milhões)



(\*) CAGR: Compound Annual Growth Rate (Taxa de Crescimento Anual Composta)

### Lucro Bruto

01047-2 SARAIVA S.A. LIVREIROS EDITORES

60.500.139/0001-26

#### 12.01 - COMENTÁRIO DO DESEMPENHO CONSOLIDADO NO TRIMESTRE

O lucro bruto consolidado totalizou R\$ 216,5 milhões, uma elevação de 12,9 % em relação ao do 1T09. A margem bruta foi de 49,3 %, ante 53,3 % do 1T09. A redução de 3,9 pontos percentuais é explicada pela maior contribuição do varejo no *mix* da receita bruta consolidada — 73,6% no 1T10, contra 69,1 % no 1T09 —, cujas margens brutas são menores do que as obtidas pelo segmento editorial do Grupo.

### Resultado Operacional

O resultado operacional antes do financeiro (EBIT) alcançou R\$ 77,4 milhões no 1T10, ou seja, crescimento de 8,4% em relação ao 1T09. A relação EBIT sobre a receita líquida apresentou uma margem de 17,6% no 1T10, 2,2 pontos percentuais abaixo da verificada no mesmo período do ano passado, de 19,8%, e reflete a maior contribuição do varejo na formação dos resultados do Grupo.

### EBITDA

O EBITDA acumulou R\$ 83,6 milhões, 10,5% acima do apurado no 1T09. Com a maior participação ponderada da Livraria, a margem EBITDA passou de 21,0%, no 1T09, para 19,1% no 1T10.

<b>Consolidado (R\$ mil)</b>	<b>1T10</b>	<b>1T09</b>	<b>Var.</b>
Resultado Operacional	70.213	68.415	<b>2,6%</b>
(+) Despesas de Amortização e Depreciação	6.192	4.209	<b>47,1%</b>
(+) Despesas (Receitas) Financeiras Líquidas	7.208	3.016	<b>139,0%</b>
(=) EBITDA	83.613	75.640	<b>10,5%</b>
<b>Margem EBITDA</b>	<b>19,1%</b>	<b>21,0%</b>	<b>-2,0 p.p.</b>
(+) Despesas não Recorrentes	-	3.263	<b>-100,0%</b>
(=) EBITDA Ajustado	83.613	78.903	<b>6,0%</b>
<b>Margem EBITDA Ajustada</b>	<b>19,1%</b>	<b>21,9%</b>	<b>-2,9 p.p.</b>

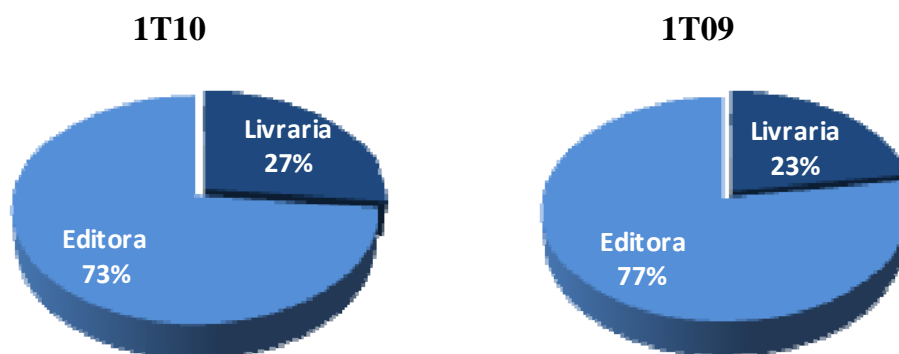
O EBITDA ajustado por despesas não recorrentes registrou R\$ 83,6 milhões no 1T10, um crescimento de 6,0% em relação ao registrado no mesmo trimestre do ano passado.

01047-2 SARAIVA S.A. LIVREIROS EDITORES

60.500.139/0001-26

## 12.01 - COMENTÁRIO DO DESEMPENHO CONSOLIDADO NO TRIMESTRE

### Mix do EBITDA Ajustado



### Resultado Financeiro

No 1T10 as operações consolidadas do Grupo Saraiva registraram uma despesa financeira líquida de R\$ 7,2 milhões, contra uma despesa financeira líquida de R\$ 3,0 milhões no 1T09.

A posição financeira consolidada passou de um endividamento líquido de R\$ 53,3 milhões no 1T09 para um endividamento líquido de R\$ 158,9 milhões no 1T10.

### Lucro Líquido

O lucro líquido consolidado do 1T10 atingiu R\$ 45,3 milhões, um aumento de 5,2% em comparação com o lucro líquido apresentado no 1T09, de R\$ 43,0 milhões.

### Investimentos

Foram realizados investimentos de R\$ 7,8 milhões no 1T10, enquanto os do mesmo período do ano passado, em função das reformas na rede de lojas da Siciliano, perfizeram R\$ 16,1 milhões.

## ESTRUTURA DE CAPITAL

A posição financeira consolidada passou de uma dívida líquida de R\$ 135,0 milhões, no encerramento de 2009, para R\$ 158,9 milhões ao fim de março de 2010.

01047-2 SARAIVA S.A. LIVREIROS EDITORES

60.500.139/0001-26

#### 12.01 - COMENTÁRIO DO DESEMPENHO CONSOLIDADO NO TRIMESTRE

Em fevereiro de 2009, o Grupo Saraiva firmou empréstimos com o BNDES no valor total de R\$ 141,6 milhões, dos quais R\$ 111,4 milhões já foram captados, sendo R\$ 28,0 milhões no 1T10. Estes recursos têm contribuído para uma estrutura de capital adequada aos projetos de investimentos que sustentam o crescimento da Saraiva.

### MERCADO DE CAPITAIS

Os indicadores a seguir resumem a movimentação das ações da Saraiva no 1T10 em comparação com a do 1T09.

Indicadores *	1T10	1T09	Var.
Número de Negócios <sup>(1)</sup>	4.287	2.527	69,6%
Participação nos Pregões - % <sup>(1)</sup>	100,0	100,0	-
Quantidade Negociada - mil <sup>(1)</sup>	2.858	3.013	-5,1%
Volume Negociado - R\$ mil <sup>(1)</sup>	103.312	42.010	145,9%
Preço da Ação - R\$ <sup>(1)</sup>	35,40	15,20	132,9%
Total de Ações em Circulação - mil	28.230	28.230	-
<b>Valor de Mercado - R\$ milhões</b>	<b>999,3</b>	<b>429,1</b>	<b>132,9%</b>

Fonte: BM&F Bovespa

(1) Referente Ação PN (SLED4)

(\*) Não revisado pelos auditores independentes

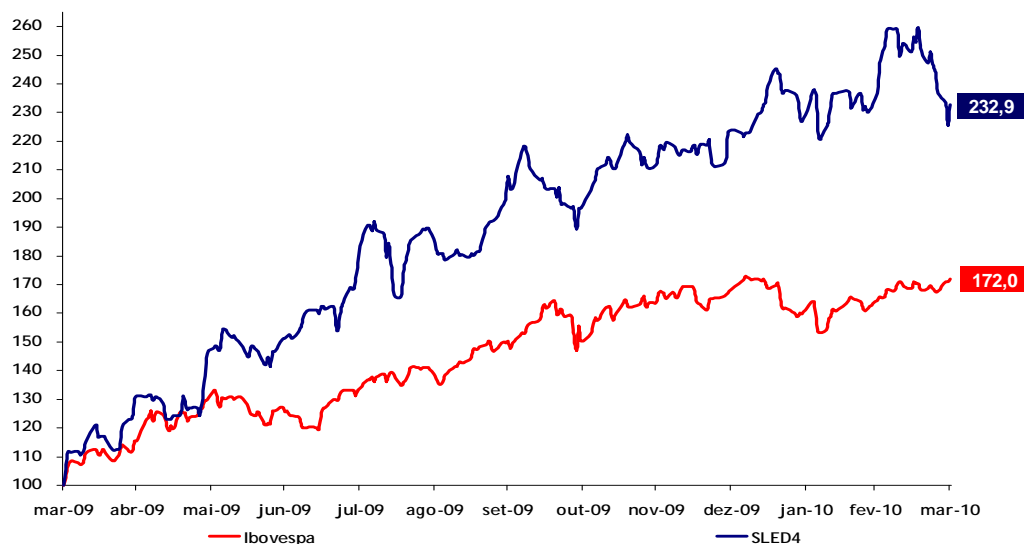
As ações preferenciais (SLED4), nos últimos 12 meses, apresentaram uma valorização de 132,9%. No mesmo período, o Ibovespa registrou valorização de 72,0%. Em 31/03/10 o valor de mercado da Saraiva era de R\$ 999,3 milhões.

01047-2 SARAIVA S.A. LIVREIROS EDITORES

60.500.139/0001-26

## 12.01 - COMENTÁRIO DO DESEMPENHO CONSOLIDADO NO TRIMESTRE

### SLED4 versus Ibovespa De (base 100) 31/03/2009 a 31/03/2010



## EVENTOS SUBSEQUENTES

Em abril de 2010, a Livraria inaugurou uma loja exclusiva para venda de produtos da Apple em Salvador (BA). Este investimento, que carrega o nome iTown e opera no modelo Apple Premium Reseller, é mais uma diversificação dos negócios de varejo da companhia e pode agregar valor a suas estratégias de crescimento.

Em maio de 2010, a Livraria fechou uma parceria com os estúdios Disney para distribuir filmes via internet. Até o momento, 50 títulos de filmes e animações estão disponíveis para aluguel e venda por *download*. O acordo fechado com a Disney prevê a divulgação *on-line* dos filmes em lançamento, simultaneamente com as locadoras. A Livraria será a primeira empresa da América Latina a oferecer títulos da Disney em versão digital.

A Editora lançou, em abril de 2010, o selo “Benvirá”, que marca oficialmente sua entrada no segmento de ficção e não-ficção.

---

01047-2 SARAIVA S.A. LIVREIROS EDITORES

60.500.139/0001-26

---

---

**12.01 - COMENTÁRIO DO DESEMPENHO CONSOLIDADO NO TRIMESTRE**

---

## **PERSPECTIVAS**

A **Editora** continuará investindo em novas frentes de negócios. Em 2010 os destaques serão:

- Os selos editoriais Benvirá, Arx e Caramelo, participarão de forma mais agressiva no segmento de literatura infanto juvenil, ficção e não ficção;
- Na Divisão de Sistemas de Ensino, o lançamento da marca Agora, dedicada exclusivamente à produção de conteúdo na forma de sistema de ensino para escolas públicas.

Em abril de 2010 foi anunciado pelo Ministério da Educação e Cultura (MEC), por meio da Fundação Nacional de Desenvolvimento da Educação (FNDE), o resultado da avaliação dos títulos que estão no Guia a partir do qual novos conteúdos serão escolhidos por professores de 6º a 9º ano do ensino fundamental em mais de 140 mil escolas públicas do Brasil: o Programa Nacional do Livro Didático para o ano letivo de 2011 (PNLD 2011). A Editora obteve 58% de aprovação de suas obras inscritas, segundo melhor índice de aprovação entre as editoras participantes desta avaliação e acima da média do setor (30%).

A estimativa de participação de mercado da Editora nas novas adoções no âmbito do PNLD 2011 está ao redor de 13%. Esta estimativa de participação de mercado é mera expectativa da Administração, e poderá variar para mais ou para menos.

Atenta às novas tendências tecnológicas, a Editora está preparando conteúdos selecionados de seu catálogo para comercialização em formato digital (“e-books”) por meio dos principais *sites* de comércio eletrônico do país.

Na **Livraria**, as perspectivas continuam favoráveis:

- Projeto de expansão da rede de lojas físicas: até dezembro de 2010, a meta da Livraria é atingir uma área de vendas de cerca de 51,1 mil m<sup>2</sup>;
- Investimentos em reformas das 12 lojas restantes da rede Siciliano;
- Abertura da segunda loja iTwon, no Shopping Barra, na cidade do Rio de Janeiro.

Na divisão de varejo eletrônico, há oportunidades para ampliar a estratégia de introdução de novas categorias de produtos que tenham sinergias relevantes com as atuais operações.

Em maio de 2010 foi fechada uma parceria com os estúdios Disney para distribuir filmes via internet. Até agora a Saraiva Digital mantinha parceria com sete estúdios, entre os quais Warner Bros e Paramount Pictures, e oferecia 3.000 títulos, como filmes, documentários e

---

01047-2 SARAIVA S.A. LIVREIROS EDITORES

60.500.139/0001-26

---

#### **12.01 - COMENTÁRIO DO DESEMPENHO CONSOLIDADO NO TRIMESTRE**

---

seriados. A previsão é chegar ao fim de 2010 com cerca de 4.000 itens disponíveis para *download*.

A partir do 2T10 será lançado o serviço de venda de livros por meio da internet para leitura em diversos aparelhos, incluindo, entre outros, *e-readers* e telefones celulares. Representa esta a principal resposta aos desafios que futuramente o modelo de negócios da Livraria irá enfrentar com a gradativa, mas inevitável utilização dos instrumentos de leitura eletrônica.

Não obstante não contar num horizonte de curto e médio prazos com receitas significativas, a expectativa atual é de capturar para tal atividade pelo menos as receitas que vierem a ser subtraídas da venda de livros convencionais para a nova modalidade de leitura.

Esta iniciativa está alinhada com a visão e com o posicionamento estratégico da Livraria, pois agrega valor à experiência de compra dos clientes em qualquer formato e canal de venda.

Em 2010, ainda, serão iniciados os trabalhos de revisão da cadeia de suprimentos e serão introduzidas funcionalidades adicionais ao *site* de comércio eletrônico, incluindo ferramentas diferenciadas de relacionamento com a base de clientes (CRM).

01.01 - IDENTIFICAÇÃO

1 - CÓDIGO CVM 01047-2	2 - DENOMINAÇÃO SOCIAL SARAIVA S.A. LIVREIROS EDITORES	3 - CNPJ 60.500.139/0001-26
---------------------------	---	--------------------------------

09.01 - PARTICIPAÇÕES EM SOCIEDADES CONTROLADAS E/OU COLIGADAS

1- ITEM	2 - RAZÃO SOCIAL DA CONTROLADA/COLIGADA	3 - CNPJ	4 - CLASSIFICAÇÃO	5 - % PARTICIPAÇÃO NO CAPITAL DA INVESTIDA	6 - % PATRIMÔNIO LÍQUIDO DA INVESTIDORA
7 - TIPO DE EMPRESA		8 - NÚMERO DE AÇÕES DETIDAS NO TRIMESTRE ATUAL (Mil)	9 - NÚMERO DE AÇÕES DETIDAS NO TRIMESTRE ANTERIOR (Mil)		
01	SARAIVA E SICILIANO S A	61.365.284/0001-04	FECHADA CONTROLADA	99,98	66,22
	EMPRESA COMERCIAL, INDUSTRIAL E OUTRAS		193.013		145.725

01047-2 SARAIVA S.A. LIVREIROS EDITORES

60.500.139/0001-26

**20.01 - OUTRAS INFORMAÇÕES QUE A COMPANHIA ENTENDA RELEVANTES**

**Requisitos adicionais previstos para o Nível 2 de Práticas de Governança Corporativa**

**1. Acionistas com mais de 5% das ações de cada espécie e classe - ITR**

POSIÇÃO ACIONÁRIA DOS DETENTORES DE MAIS DE 5% DAS AÇÕES DE CADA ESPÉCIE E CLASSE DA COMPANHIA, ATÉ O NÍVEL DE PESSOA FÍSICA						
Companhia: Saraiva S A Livresiros Editores						Posição em [30/04/2010] (Em [Mil] ações)
Acionistas	Ações Ordinárias		Ações Preferenciais		Total	
	Quantidade	%	Quantidade	%	Quantidade	%
Jorge Eduardo Saraiva	4.521	47,00	30	0,16	4.551	15,91
Olga Maria Barbosa Saraiva	1.131	11,75	-	0,00	1.131	3,96
Maria Sylvia Saraiva M. Gonçalves	494	5,13	0	0,00	494	1,73
Maria Eugênia Saraiva M. Gonçalves	494	5,13	-	0,00	494	1,73
Maria Henriqueta Saraiva M. Gonçalves	494	5,13	0	0,00	494	1,73
Maria Cecília Saraiva M. Gonçalves	494	5,13	13	0,07	507	1,77
<b>HSBC (i)</b>						
THE MASTER TRUST BANK OF JAPAN LTD	-	0,00	2.089	11,01	2.089	7,31
HSBC GL INVEST FUNDS BRASZIL EQUITY	-	0,00	1.694	8,93	1.694	5,92
HSBC GL INVEST FUND LAT AMER EQUITY	-	0,00	123	0,65	123	0,43
TRUST A C S B L T H B N MO FD	-	0,00	82	0,43	82	0,29
HSBC PRIV BANK WORLD FUNDS PLC	-	0,00	8	0,04	8	0,03
subtotal	-	0,00	3.996	21,06	3.996	13,98
<b>INVESTIDOR PROFISSIONAL (i)</b>						
FUNDO INV EM AÇÕES IP SELEÇÃO	-	0,00	921	4,85	921	3,23
HATTERAS LLC	1	0,01	559	2,95	560	1,96
IP PART FDO DE INV EM ACOES	4	0,04	521	2,75	525	1,84
BRANSFIELD LLC	-	0,00	291	1,53	291	1,02
IP PART INSTITUCIONAL MASTER FIA	-	0,00	103	0,54	103	0,36
IP VALUE HEDGE FIA	-	0,00	64	0,34	64	0,22
subtotal	5	0,05	2.459	12,96	2.464	8,63
<b>AMUNDI FUNDS</b>						
-	-	0,00	1.072	5,65	1.072	3,76
<b>ITAU (i)</b>						
ITAU VALOR FUNDO INV EM ACOES	-	0,00	280	1,48	280	0,98
ITAU SELECAO ACOES FI	-	0,00	187	0,99	187	0,65
ITAU GOV CORPORATIVA ACOES FI	-	0,00	200	1,05	200	0,70
ITAU MOMENTO ACOES FUNDO INV	-	0,00	179	0,94	179	0,63
SMALL CAP VAL IB FUN INV ACOES	-	0,00	71	0,37	71	0,25
ITAU FENIX ACOES FI	-	0,00	45	0,24	45	0,16
ITAU VALOR ACOES ALAV FI	-	0,00	28	0,15	28	0,10
ITAU CELI AÇÕES FUNDO DE INVEST	-	0,00	28	0,15	28	0,10
ITAU FLEXPREV VALOR ACOES FI	-	0,00	25	0,13	25	0,09
FONDO MUTUO ITAU SMALL CAP BR	-	0,00	9	0,05	9	0,03
GOAL ACC LTIN BCO ITAU S	-	0,00	2	0,01	2	0,01
subtotal	-	0,00	1.054	5,56	1.054	3,70
Ações em tesouraria	-	0,00	251	1,32	251	0,88
Outros	1.989	20,68	10.099	53,23	12.088	42,28
<b>Total</b>	<b>9.622</b>	<b>100,00</b>	<b>18.974</b>	<b>100,01</b>	<b>28.596</b>	<b>100,06</b>

(i) Fundos de investimentos

01047-2 SARAIVA S.A. LIVREIROS EDITORES

60.500.139/0001-26

**20.01 - OUTRAS INFORMAÇÕES QUE A COMPANHIA ENTENDA RELEVANTES**

**2. Posição dos controladores, administradores e ações em circulação**

POSIÇÃO ACIONÁRIA CONSOLIDADA DOS CONTROLADORES E ADMINISTRADORES E AÇÕES EM CIRCULAÇÃO						
Posição em <b>[30/04/2010]</b>						
Acionista	Quantidade de ações Ordinárias (Em unidades)	%	Quantidade de ações Preferenciais (Em unidades)	%	Quantidade total de ações (Em unidades)	%
<b>Controlador</b>	4.520.574	46,98	30.026	0,16	4.550.600	15,91
<b>Administradores</b>						
Conselho de Administração	649.656	6,75	13.507	0,07	663.163	2,32
Diretoria	-	0,00	211.192	1,11	211.192	0,74
<b>Conselho Fiscal (ii)</b>	-	0,00	-	0,00	-	0,00
<b>Ações em Tesouraria</b>	-	0,00	250.550	1,32	250.550	0,88
<b>Outros Acionistas</b>	4.452.083	46,27	18.468.535	97,34	22.920.618	80,16
<b>Total</b>	<b>9.622.313</b>	<b>100,00</b>	<b>18.973.810</b>	<b>100,00</b>	<b>28.596.123</b>	<b>100,01</b>
<b>Ações em Circulação</b>	4.452.083	46,27	18.468.535	97,34	22.920.618	80,16

POSIÇÃO ACIONÁRIA CONSOLIDADA DOS CONTROLADORES E ADMINISTRADORES E AÇÕES EM CIRCULAÇÃO						
Posição em <b>[30/04/2009]</b> (12 meses atrás)						
Acionista	Quantidade de ações Ordinárias (Em unidades)	%	Quantidade de ações Preferenciais (Em unidades)	%	Quantidade total de ações (Em unidades)	%
<b>Controlador</b>	4.520.574	46,98	30.026	0,16	4.550.600	15,91
<b>Administradores</b>						
Conselho de Administração	649.656	6,75	21.507	0,11	671.163	2,35
Diretoria	-	0,00	161.892	0,85	161.892	0,57
<b>Conselho Fiscal (ii)</b>	-	0,00	-	0,00	-	0,00
<b>Ações em Tesouraria</b>	-	0,00	365.750	1,93	365.750	1,28
<b>Outros Acionistas</b>	4.452.083	46,27	18.394.635	96,95	22.846.718	79,88
<b>Total</b>	<b>9.622.313</b>	<b>100,00</b>	<b>18.973.810</b>	<b>100,00</b>	<b>28.596.123</b>	<b>99,99</b>
<b>Ações em Circulação</b>	4.452.083	46,27	18.394.635	96,95	22.846.718	79,88

(ii) A Companhia não instalou o Conselho Fiscal.

---

01047-2 SARAIVA S.A. LIVREIROS EDITORES

60.500.139/0001-26

---

**20.01 - OUTRAS INFORMAÇÕES QUE A COMPANHIA ENTENDA RELEVANTES**

---

**3. Cláusula compromissória de arbitragem**

A Companhia, seus acionistas, administradores e membros do Conselho fiscal estão obrigados a resolver, por meio de arbitragem, todos os conflitos estabelecidos na Cláusula Compromissória constante no Estatuto Social nos termos do Regulamento da Câmara de Arbitragem do Mercado da BOVESPA.

---

01047-2 SARAIVA S.A. LIVREIROS EDITORES

60.500.139/0001-26

---

### **21.01 - RELATÓRIO DA REVISÃO ESPECIAL - SEM RESSALVA**

---

Aos Acionistas e ao Conselho de Administração da  
Saraiva S.A. Livreiros Editores  
São Paulo - SP

1. Revisamos as informações contábeis contidas nas Informações Trimestrais - ITR (individuais e consolidadas) da Saraiva S.A. Livreiros Editores (“Companhia”) e de sua controlada, referentes ao trimestre findo em 31 de março de 2010, compreendendo os balanços patrimoniais, as demonstrações do resultado, das mutações do patrimônio líquido (controladora), dos fluxos de caixa e do valor adicionado, as notas explicativas e o relatório de desempenho, elaborados sob a responsabilidade de sua Administração.
2. Nossa revisão foi efetuada de acordo com as normas específicas estabelecidas pelo IBRACON - Instituto dos Auditores Independentes do Brasil, em conjunto com o Conselho Federal de Contabilidade - CFC, e consistiu, principalmente, em: (a) indagação e discussão com os administradores responsáveis pelas áreas contábil, financeira e operacional da Companhia e de sua controlada quanto aos principais critérios adotados na elaboração das Informações Trimestrais; e (b) revisão das informações e dos eventos subsequentes que tenham, ou possam vir a ter, efeitos relevantes sobre a posição financeira e as operações da Companhia e de sua controlada.
3. Com base em nossa revisão, não temos conhecimento de nenhuma modificação relevante que deva ser feita nas informações contábeis contidas nas Informações Trimestrais referidas no parágrafo 1, para que estas estejam de acordo com as práticas contábeis adotadas no Brasil e as normas expedidas pela Comissão de Valores Mobiliários - CVM, aplicáveis à elaboração das Informações Trimestrais.
4. Conforme mencionado na nota explicativa nº 4, durante o ano 2009, foram aprovados pela CVM diversos pronunciamentos, interpretações e orientações técnicas emitidos pelo Comitê de Pronunciamentos Contábeis - CPC, com vigência para 2010, que alteraram as práticas contábeis adotadas no Brasil. Conforme facultado pela Deliberação CVM nº 603/09, a Administração da Companhia optou por apresentar suas Informações Trimestrais utilizando as normas contábeis adotadas no Brasil até 31 de dezembro de 2009, ou seja, não aplicou esses normativos com vigência para 2010. Conforme requerido pela citada Deliberação, a Companhia divulgou esse fato na nota explicativa nº 4 às Informações Trimestrais, a descrição das principais alterações que poderão ter impacto sobre as suas demonstrações financeiras do encerramento do exercício e a estimativa dos seus possíveis efeitos no patrimônio líquido e no resultado.

São Paulo, 14 de maio de 2010

DELOITTE TOUCHE TOHMATSU  
Auditores Independentes  
CRC nº 2 SP 011609/O-8

Maurício Pires de Andrade Resende  
Contador  
CRC nº 1 MG 049699/O-2 “T” SP

---

01047-2 SARAIVA S.A. LIVREIROS EDITORES

60.500.139/0001-26

---

**21.01 - RELATÓRIO DA REVISÃO ESPECIAL - SEM RESSALVA**

---

As folhas das ITR, por nós revisadas, estão rubricadas tão somente para fins de identificação.

01.01 - IDENTIFICAÇÃO

1 - CÓDIGO CVM	2 - DENOMINAÇÃO SOCIAL	3 - CNPJ
01047-2	SARAIVA S.A. LIVREIROS EDITORES	60.500.139/0001-26

CONTROLADA/COLIGADA

DENOMINAÇÃO SOCIAL
SARAIVA E SICILIANO S A

22.01 - DEMONSTRAÇÃO DO RESULTADO DA CONTROLADA/COLIGADA (Reais Mil)

1 - CÓDIGO	2 - DESCRIÇÃO	3 - 01/01/2010 a 31/03/2010	4 - 01/01/2010 a 31/03/2010	5 - 01/01/2009 a 31/03/2009	6 - 01/01/2009 a 31/03/2009
3.01	Receita Bruta de Vendas e/ou Serviços	337.197	337.197	259.139	259.139
3.02	Deduções da Receita Bruta	(19.067)	(19.067)	(14.750)	(14.750)
3.03	Receita Líquida de Vendas e/ou Serviços	318.130	318.130	244.389	244.389
3.04	Custo de Bens e/ou Serviços Vendidos	(211.611)	(211.611)	(157.340)	(157.340)
3.05	Resultado Bruto	106.519	106.519	87.049	87.049
3.06	Despesas/Receitas Operacionais	(94.330)	(94.330)	(78.753)	(78.753)
3.06.01	Com Vendas	(69.849)	(69.849)	(59.781)	(59.781)
3.06.02	Gerais e Administrativas	(13.965)	(13.965)	(13.231)	(13.231)
3.06.02.01	Honorários da administração	(1.229)	(1.229)	(745)	(745)
3.06.02.02	Outras	(12.736)	(12.736)	(12.486)	(12.486)
3.06.03	Financeiras	(5.068)	(5.068)	(3.133)	(3.133)
3.06.03.01	Receitas Financeiras	165	165	198	198
3.06.03.02	Despesas Financeiras	(5.233)	(5.233)	(3.331)	(3.331)
3.06.04	Outras Receitas Operacionais	892	892	1.504	1.504
3.06.05	Outras Despesas Operacionais	(6.340)	(6.340)	(4.112)	(4.112)
3.06.05.01	Depreciações e amortizações	(5.071)	(5.071)	(3.081)	(3.081)
3.06.05.02	Outras	(1.269)	(1.269)	(1.031)	(1.031)
3.06.06	Resultado da Equivalência Patrimonial	0	0	0	0
3.07	Resultado Operacional	12.189	12.189	8.296	8.296
3.08	Resultado Não Operacional	0	0	0	0
3.08.01	Receitas	0	0	0	0
3.08.02	Despesas	0	0	0	0

01.01 - IDENTIFICAÇÃO

1 - CÓDIGO CVM	2 - DENOMINAÇÃO SOCIAL	3 - CNPJ
01047-2	SARAIVA S.A. LIVREIROS EDITORES	60.500.139/0001-26

CONTROLADA/COLIGADA

DENOMINAÇÃO SOCIAL
SARAIVA E SICILIANO S A

22.01 - DEMONSTRAÇÃO DO RESULTADO DA CONTROLADA/COLIGADA (Reais Mil)

1 - CÓDIGO	2 - DESCRIÇÃO	3 - 01/01/2010 a 31/03/2010	4 - 01/01/2010 a 31/03/2010	5 - 01/01/2009 a 31/03/2009	6 - 01/01/2009 a 31/03/2009
3.09	Resultado Antes Tributação/Participações	12.189	12.189	8.296	8.296
3.10	Provisão para IR e Contribuição Social	0	0	(889)	(889)
3.11	IR Diferido	(4.162)	(4.162)	(2.878)	(2.878)
3.12	Participações/Contribuições Estatutárias	0	0	0	0
3.12.01	Participações	0	0	0	0
3.12.02	Contribuições	0	0	0	0
3.13	Reversão dos Juros sobre Capital Próprio	0	0	0	0
3.15	Lucro/Prejuízo do Período	8.027	8.027	4.529	4.529
	NÚMERO AÇÕES, EX-TESSOURARIA (Mil)	193.053	193.053	145.775	145.775
	LUCRO POR AÇÃO (Reais)	0,04158	0,04158	0,03107	0,03107
	PREJUÍZO POR AÇÃO (Reais)				

---

01047-2 SARAIVA S.A. LIVREIROS EDITORES

60.500.139/0001-26

---

---

**22.01 - COMENTÁRIO DO DESEMPENHO DA CONTROLADA/COLIGADA**

---

**Controlada/Coligada : SARAIVA E SICILIANO S A**

---

VIDE COMENTÁRIO DO DESEMPENHO CONSOLIDADO NO TRIMESTRE – 12.01 / ITR.

01.01 - IDENTIFICAÇÃO

1 - CÓDIGO CVM 01047-2	2 - DENOMINAÇÃO SOCIAL SARAIVA S.A. LIVREIROS EDITORES	3 - CNPJ 60.500.139/0001-26
---------------------------	---	--------------------------------

ÍNDICE

GRUPO	QUADRO	DESCRIÇÃO	PÁGINA
01	01	IDENTIFICAÇÃO	1
01	02	SEDE	1
01	03	DIRETOR DE RELAÇÕES COM INVESTIDORES (Endereço para Correspondência com a Companhia)	1
01	04	REFERÊNCIA DO ITR	1
01	05	COMPOSIÇÃO DO CAPITAL SOCIAL	2
01	06	CARACTERÍSTICAS DA EMPRESA	2
01	07	SOCIEDADES NÃO INCLuíDAS NAS DEMONSTRAÇÕES FINANCEIRAS CONSOLIDADAS	2
01	08	PROVENTOS EM DINHEIRO	2
01	09	CAPITAL SOCIAL SUBSCRITO E ALTERAÇÕES NO EXERCÍCIO SOCIAL EM CURSO	3
01	10	DIRETOR DE RELAÇÕES COM INVESTIDORES	3
02	01	BALANÇO PATRIMONIAL ATIVO	4
02	02	BALANÇO PATRIMONIAL PASSIVO	5
03	01	DEMONSTRAÇÃO DO RESULTADO	7
04	01	04 - DEMONSTRAÇÃO DO FLUXO DE CAIXA	9
05	01	05 - DEMONSTRAÇÃO DAS MUTAÇÕES DO PATRIMÔNIO LÍQUIDO DE 01/01/2010 a 31/03/2010	11
05	02	05 - DEMONSTRAÇÃO DAS MUTAÇÕES DO PATRIMÔNIO LÍQUIDO DE 01/01/2010 a 31/03/2010	12
08	01	BALANÇO PATRIMONIAL ATIVO CONSOLIDADO	13
08	02	BALANÇO PATRIMONIAL PASSIVO CONSOLIDADO	14
09	01	DEMONSTRAÇÃO DO RESULTADO CONSOLIDADO	16
10	01	10.01 - DEMONSTRAÇÃO DO FLUXO DE CAIXA CONSOLIDADO	18
11	01	11 - DEMONSTRAÇÃO DAS MUTAÇÕES DO PATRIMÔNIO LÍQUIDO CONSOLIDADO DE 01/01/2010 a 31/03/2010	20
11	02	11 - DEMONSTRAÇÃO DAS MUTAÇÕES DO PATRIMÔNIO LÍQUIDO CONSOLIDADO DE 01/01/2010 a 31/03/2010	21
06	01	NOTAS EXPLICATIVAS	22
07	01	COMENTÁRIO DO DESEMPENHO DA COMPANHIA NO TRIMESTRE	53
12	01	COMENTÁRIO DO DESEMPENHO CONSOLIDADO NO TRIMESTRE	54
13	01	PARTICIPAÇÃO EM SOCIEDADES CONTROLADAS E/OU COLIGADAS	73
20	01	OUTRAS INFORMAÇÕES QUE A COMPANHIA ENTENDA RELEVANTES	74
21	01	RELATÓRIO DA REVISÃO ESPECIAL	77
		SARAIVA E SICILIANO S A	
22	01	DEMONSTRAÇÃO DO RESULTADO DA CONTROLADA/COLIGADA	79
22	02	COMENTÁRIO DO DESEMPENHO DA CONTROLADA/COLIGADA	81