

**O REGISTRO NA CVM NÃO IMPLICA QUALQUER APRECIÇÃO SOBRE A COMPANHIA, SENDO OS SEUS ADMINISTRADORES RESPONSÁVEIS PELA VERACIDADE DAS INFORMAÇÕES PRESTADAS.**

**01.01 - IDENTIFICAÇÃO**

1 - CÓDIGO CVM <b>01047-2</b>	2 - DENOMINAÇÃO SOCIAL <b>SARAIVA S.A. LIVREIROS EDITORES</b>	3 - CNPJ <b>60.500.139/0001-26</b>
4 - NIRE <b>35300025300</b>		

**01.02 - SEDE**

1 - ENDEREÇO COMPLETO Rua Henrique Schaumann, 270 10º Andar		2 - BAIRRO OU DISTRITO Cerqueira Cesar	
3 - CEP 01139-904	4 - MUNICÍPIO São Paulo		5 - UF SP
6 - DDD 011	7 - TELEFONE 3613-3000	8 - TELEFONE -	9 - TELEFONE -
10 - TELEX	11 - DDD 011	12 - FAX 3611-3308	13 - FAX -
14 - FAX -			
15 - E-MAIL <a href="http://www.saraivari.com.br">http://www.saraivari.com.br</a>			

**01.03 - DIRETOR DE RELAÇÕES COM INVESTIDORES (Endereço para Correspondência com a Companhia)**

1 - NOME João Luís Ramos Hopp			
2 - ENDEREÇO COMPLETO Rua Henrique Schaumann, 270 10º Andar		3 - BAIRRO OU DISTRITO Cerqueira cesar	
4 - CEP 05413-909	5 - MUNICÍPIO São Paulo		6 - UF SP
7 - DDD 011	8 - TELEFONE 3613-3263	9 - TELEFONE -	10 - TELEFONE -
11 - TELEX	12 - DDD 011	13 - FAX 3619-3062	14 - FAX -
15 - FAX -			
16 - E-MAIL <a href="mailto:jlhopp@saraiva.com.br">jlhopp@saraiva.com.br</a>			

**01.04 - REFERÊNCIA / AUDITOR**

EXERCÍCIO SOCIAL EM CURSO		TRIMESTRE ATUAL			TRIMESTRE ANTERIOR		
1 - INÍCIO	2 - TÉRMINO	3 - NÚMERO	4 - INÍCIO	5 - TÉRMINO	6 - NÚMERO	7 - INÍCIO	8 - TÉRMINO
01/01/2010	31/12/2010	2	01/04/2010	30/06/2010	1	01/01/2010	31/03/2010
9 - NOME/RAZÃO SOCIAL DO AUDITOR Deloitte Touche Tohmatsu Auditores Independentes					10 - CÓDIGO CVM 00385-9		
11 - NOME DO RESPONSÁVEL TÉCNICO Maurício Pires de Andrade Resende					12 - CPF DO RESP. TÉCNICO 603.835.426-34		

**01.01 - IDENTIFICAÇÃO**

1 - CÓDIGO CVM 01047-2	2 - DENOMINAÇÃO SOCIAL SARAIVA S.A. LIVREIROS EDITORES	3 - CNPJ 60.500.139/0001-26
---------------------------	---	--------------------------------

**01.05 - COMPOSIÇÃO DO CAPITAL SOCIAL**

Número de Ações (Mil)	1 - TRIMESTRE ATUAL 30/06/2010	2 - TRIMESTRE ANTERIOR 31/03/2010	3 - IGUAL TRIMESTRE EX. ANTERIOR 30/06/2009
<b>Do Capital Integralizado</b>			
1 - Ordinárias	9.622	9.622	9.622
2 - Preferenciais	18.974	18.974	18.974
3 - Total	28.596	28.596	28.596
<b>Em Tesouraria</b>			
4 - Ordinárias	0	0	0
5 - Preferenciais	251	251	251
6 - Total	251	251	251

**01.06 - CARACTERÍSTICAS DA EMPRESA**

1 - TIPO DE EMPRESA Empresa Comercial, Industrial e Outras
2 - TIPO DE SITUAÇÃO Operacional
3 - NATUREZA DO CONTROLE ACIONÁRIO Privada Nacional
4 - CÓDIGO ATIVIDADE 1100 - Gráficas e Editoras
5 - ATIVIDADE PRINCIPAL Edição e impressão de livros
6 - TIPO DE CONSOLIDADO Total
7 - TIPO DO RELATÓRIO DOS AUDITORES Sem Ressalva

**01.07 - SOCIEDADES NÃO INCLUÍDAS NAS DEMONSTRAÇÕES FINANCEIRAS CONSOLIDADAS**

1 - ITEM	2 - CNPJ	3 - DENOMINAÇÃO SOCIAL
----------	----------	------------------------

**01.08 - PROVENTOS EM DINHEIRO DELIBERADOS E/OU PAGOS DURANTE E APÓS O TRIMESTRE**

1 - ITEM	2 - EVENTO	3 - APROVAÇÃO	4 - PROVENTO	5 - INICIO PGTO.	6 - ESPÉCIE E CLASSE DE AÇÃO	7 - VALOR DO PROVENTO P/ AÇÃO
01	AGO	20/04/2010	Juros Sobre Capital Próprio	30/04/2010	ON	0,7341020900
02	AGO	30/04/2010	Juros Sobre Capital Próprio	30/04/2010	PN	0,7341020900

**01.01 - IDENTIFICAÇÃO**

1 - CÓDIGO CVM -	2 - DENOMINAÇÃO SOCIAL	3 - CNPJ . . / -
---------------------	------------------------	---------------------

**01.09 - CAPITAL SOCIAL SUBSCRITO E ALTERAÇÕES NO EXERCÍCIO SOCIAL EM CURSO**

1- ITEM	2 - DATA DA ALTERAÇÃO	3 - VALOR DO CAPITAL SOCIAL (Reais Mil)	4 - VALOR DA ALTERAÇÃO (Reais Mil)	5 - ORIGEM DA ALTERAÇÃO	7 - QUANTIDADE DE AÇÕES EMITIDAS (Mil)	8 - PREÇO DA AÇÃO NA EMISSÃO (Reais)
---------	-----------------------	--	---------------------------------------	-------------------------	---	---

**01.10 - DIRETOR DE RELAÇÕES COM INVESTIDORES**

1 - DATA 13/08/2010	2 - ASSINATURA
------------------------	----------------

01.01 - IDENTIFICAÇÃO

1 - CÓDIGO CVM	2 - DENOMINAÇÃO SOCIAL	3 - CNPJ
01047-2	SARAIVA S.A. LIVREIROS EDITORES	60.500.139/0001-26

02.01 - BALANÇO PATRIMONIAL ATIVO (Reais Mil)

1 - CÓDIGO	2 - DESCRIÇÃO	3 - 30/06/2010	4 - 31/03/2010
1	Ativo Total	507.454	566.454
1.01	Ativo Circulante	179.325	240.343
1.01.01	Disponibilidades	1.434	28.624
1.01.02	Créditos	49.039	107.201
1.01.02.01	Clientes	37.534	96.501
1.01.02.02	Créditos Diversos	11.505	10.700
1.01.02.02.01	Dividendos a receber de controlada	0	0
1.01.02.02.02	Impostos a recuperar	5.950	4.946
1.01.02.02.03	Imp. renda e contrib. social diferidos	71	180
1.01.02.02.04	Empréstimos a controlada	0	0
1.01.02.02.05	Contas a receber venda ativo imobilizado	1.601	4.632
1.01.02.02.07	Adiantamento de Direitos Autorais	2.635	0
1.01.02.02.08	Outros	1.248	942
1.01.03	Estoques	113.964	103.235
1.01.04	Outros	14.888	1.283
1.01.04.01	Despesas prom. propaganda a apropriar	14.859	1.211
1.01.04.02	Despesas antecipadas	29	72
1.02	Ativo Não Circulante	328.129	326.111
1.02.01	Ativo Realizável a Longo Prazo	41.594	35.328
1.02.01.01	Créditos Diversos	0	0
1.02.01.02	Créditos com Pessoas Ligadas	30.759	24.496
1.02.01.02.01	Com Coligadas e Equiparadas	0	0
1.02.01.02.02	Com Controladas	30.759	24.496
1.02.01.02.03	Com Outras Pessoas Ligadas	0	0
1.02.01.03	Outros	10.835	10.832
1.02.01.03.01	Depósitos judiciais	8.504	8.516
1.02.01.03.02	Imp. renda e contrib. social diferidos	700	720
1.02.01.03.03	Contas a receber venda de ativo imobiliz	1.601	1.566
1.02.01.03.04	Outros	30	30
1.02.02	Ativo Permanente	286.535	290.783
1.02.02.01	Investimentos	246.307	250.606
1.02.02.01.01	Participações Coligadas/Equiparadas	0	0
1.02.02.01.02	Participações Coligadas/Equiparadas-Ágio	0	0
1.02.02.01.03	Participações em Controladas	245.876	250.175
1.02.02.01.04	Participações em Controladas - Ágio	23	23
1.02.02.01.05	Outros Investimentos	408	408
1.02.02.02	Imobilizado	18.269	18.374
1.02.02.03	Intangível	21.959	21.803
1.02.02.04	Diferido	0	0

01.01 - IDENTIFICAÇÃO

1 - CÓDIGO CVM	2 - DENOMINAÇÃO SOCIAL	3 - CNPJ
01047-2	SARAIVA S.A. LIVREIROS EDITORES	60.500.139/0001-26

02.02 - BALANÇO PATRIMONIAL PASSIVO (Reais Mil)

1 - CÓDIGO	2 - DESCRIÇÃO	3 - 30/06/2010	4 - 31/03/2010
2	Passivo Total	507.454	566.454
2.01	Passivo Circulante	45.740	83.364
2.01.01	Empréstimos e Financiamentos	5.693	7.534
2.01.02	Debêntures	0	0
2.01.03	Fornecedores	23.579	16.399
2.01.04	Impostos, Taxas e Contribuições	13.081	24.913
2.01.04.01	Provisão para imp.renda e contrib.social	3.516	15.138
2.01.04.02	Impostos e contrib. a recolher	1.219	1.400
2.01.04.03	Contribuições sociais	8.346	8.375
2.01.05	Dividendos a Pagar	44	20.724
2.01.05.01	Juros s/ capital próprio	44	20.724
2.01.05.02	Dividendos	0	0
2.01.06	Provisões	2.255	1.473
2.01.07	Dívidas com Pessoas Ligadas	0	0
2.01.08	Outros	1.088	12.321
2.01.08.01	Direitos autorais a pagar	0	7.238
2.01.08.02	Prêmio e comissões a pagar	0	0
2.01.08.03	Aluguéis a pagar	536	537
2.01.08.04	Participação dos administradores	0	4.065
2.01.08.05	Outras obrigações	552	481
2.02	Passivo Não Circulante	68.975	68.320
2.02.01	Passivo Exigível a Longo Prazo	68.975	68.320
2.02.01.01	Empréstimos e Financiamentos	59.205	58.418
2.02.01.02	Debêntures	0	0
2.02.01.03	Provisões	9.669	9.783
2.02.01.03.01	Provisão para contingências	1.185	1.181
2.02.01.03.02	Imp.renda e contrib.social diferidos	7.787	7.775
2.02.01.03.03	Impostos e contribuições a recolher	697	827
2.02.01.04	Dívidas com Pessoas Ligadas	0	0
2.02.01.04.01	Empréstimo a Controladora	0	0
2.02.01.05	Adiantamento para Futuro Aumento Capital	0	0
2.02.01.06	Outros	101	119
2.03	Resultados de Exercícios Futuros	0	0
2.05	Patrimônio Líquido	392.739	414.770
2.05.01	Capital Social Realizado	190.978	190.978
2.05.02	Reservas de Capital	0	0
2.05.03	Reservas de Reavaliação	0	0
2.05.03.01	Ativos Próprios	0	0
2.05.03.02	Controladas/Coligadas e Equiparadas	0	0
2.05.04	Reservas de Lucro	181.461	178.520
2.05.04.01	Legal	21.977	21.977

01.01 - IDENTIFICAÇÃO

1 - CÓDIGO CVM	2 - DENOMINAÇÃO SOCIAL	3 - CNPJ
01047-2	SARAIVA S.A. LIVREIROS EDITORES	60.500.139/0001-26

02.02 - BALANÇO PATRIMONIAL PASSIVO (Reais Mil)

1 - CÓDIGO	2 - DESCRIÇÃO	3 -30/06/2010	4 -31/03/2010
2.05.04.02	Estatutária	0	0
2.05.04.03	Para Contingências	0	0
2.05.04.04	De Lucros a Realizar	0	0
2.05.04.05	Retenção de Lucros	0	0
2.05.04.06	Especial p/ Dividendos Não Distribuídos	0	0
2.05.04.07	Outras Reservas de Lucro	159.484	156.543
2.05.04.07.01	Reserva para futuro aumento de capital	158.591	156.840
2.05.04.07.02	Ações em tesouraria	(1.965)	(2.870)
2.05.04.07.03	Plano de opções de compra de ações	2.858	2.573
2.05.05	Ajustes de Avaliação Patrimonial	0	0
2.05.05.01	Ajustes de Títulos e Valores Mobiliários	0	0
2.05.05.02	Ajustes Acumulados de Conversão	0	0
2.05.05.03	Ajustes de Combinação de Negócios	0	0
2.05.06	Lucros/Prejuízos Acumulados	20.300	45.272
2.05.07	Adiantamento para Futuro Aumento Capital	0	0

01.01 - IDENTIFICAÇÃO

1 - CÓDIGO CVM	2 - DENOMINAÇÃO SOCIAL	3 - CNPJ
01047-2	SARAIVA S.A. LIVREIROS EDITORES	60.500.139/0001-26

03.01 - DEMONSTRAÇÃO DO RESULTADO (Reais Mil)

1 - CÓDIGO	2 - DESCRIÇÃO	3 - 01/04/2010 a 30/06/2010	4 - 01/01/2010 a 30/06/2010	5 - 01/04/2009 a 30/06/2009	6 - 01/01/2009 a 30/06/2009
3.01	Receita Bruta de Vendas e/ou Serviços	23.066	164.797	22.760	154.727
3.02	Deduções da Receita Bruta	(13)	(28)	(22)	(75)
3.03	Receita Líquida de Vendas e/ou Serviços	23.053	164.769	22.738	154.652
3.04	Custo de Bens e/ou Serviços Vendidos	(8.203)	(39.925)	(7.996)	(35.195)
3.05	Resultado Bruto	14.850	124.844	14.742	119.457
3.06	Despesas/Receitas Operacionais	(48.767)	(92.711)	(35.382)	(75.451)
3.06.01	Com Vendas	(26.623)	(62.822)	(24.214)	(55.842)
3.06.02	Gerais e Administrativas	(15.433)	(27.973)	(15.123)	(27.138)
3.06.02.01	Honorários da administração	(1.437)	(2.910)	(1.416)	(2.807)
3.06.02.02	Outras	(13.996)	(25.063)	(13.707)	(24.331)
3.06.03	Financeiras	(1.750)	(3.890)	(1.137)	(1.020)
3.06.03.01	Receitas Financeiras	1.259	2.301	752	2.854
3.06.03.02	Despesas Financeiras	(3.009)	(6.191)	(1.889)	(3.874)
3.06.04	Outras Receitas Operacionais	546	630	10.203	10.276
3.06.05	Outras Despesas Operacionais	(1.208)	(2.382)	(1.241)	(2.385)
3.06.05.01	Depreciações e amortizações	(1.202)	(2.323)	(1.234)	(2.362)
3.06.05.02	Outras	(6)	(59)	(7)	(23)
3.06.06	Resultado da Equivalência Patrimonial	(4.299)	3.726	(3.870)	658
3.07	Resultado Operacional	(33.917)	32.133	(20.640)	44.006
3.08	Resultado Não Operacional	0	0	0	0
3.08.01	Receitas	0	0	0	0
3.08.02	Despesas	0	0	0	0
3.09	Resultado Antes Tributação/Participações	(33.917)	32.133	(20.640)	44.006
3.10	Provisão para IR e Contribuição Social	9.868	(8.932)	5.795	(13.717)
3.11	IR Diferido	(141)	(646)	(342)	(1.069)
3.12	Participações/Contribuições Estatutárias	(782)	(2.255)	(1.416)	(2.807)
3.12.01	Participações	(782)	(2.255)	(1.416)	(2.807)

01.01 - IDENTIFICAÇÃO

1 - CÓDIGO CVM	2 - DENOMINAÇÃO SOCIAL	3 - CNPJ
01047-2	SARAIVA S.A. LIVREIROS EDITORES	60.500.139/0001-26

03.01 - DEMONSTRAÇÃO DO RESULTADO (Reais Mil)

1 - CÓDIGO	2 - DESCRIÇÃO	3 - 01/04/2010 a 30/06/2010	4 - 01/01/2010 a 30/06/2010	5 - 01/04/2009 a 30/06/2009	6 - 01/01/2009 a 30/06/2009
3.12.02	Contribuições	0	0	0	0
3.13	Reversão dos Juros sobre Capital Próprio	0	0	0	0
3.15	Lucro/Prejuízo do Período	(24.972)	20.300	(16.603)	26.413
	NÚMERO AÇÕES, EX-TESOURARIA (Mil)	28.345	28.345	28.345	28.345
	LUCRO POR AÇÃO (Reais)		0,71618		0,93184
	PREJUÍZO POR AÇÃO (Reais)	(0,88100)		(0,58575)	

01.01 - IDENTIFICAÇÃO

1 - CÓDIGO CVM	2 - DENOMINAÇÃO SOCIAL	3 - CNPJ
01047-2	SARAIVA S.A. LIVREIROS EDITORES	60.500.139/0001-26

04.01 - DEMONSTRAÇÃO DO FLUXO DE CAIXA - METODO INDIRETO (Reais Mil)

1 - CÓDIGO	2 - DESCRIÇÃO	3 - 01/04/2010 a 30/06/2010	4 - 01/01/2010 a 30/06/2010	5 - 01/04/2009 a 30/06/2009	6 - 01/01/2009 a 30/06/2009
4.01	Caixa Líquido Atividades Operacionais	(23.193)	(19.937)	(18.836)	(34.622)
4.01.01	Caixa Gerado nas Operações	(16.920)	23.124	(20.376)	16.211
4.01.01.01	Lucro Líquido do Período	(24.972)	20.300	(16.603)	26.413
4.01.01.02	Depreciações e Amortizações	1.273	2.459	1.290	2.474
4.01.01.03	Imp. de Renda e Contrib.Social Diferidos	141	646	342	1.069
4.01.01.04	Prov.p/ Créditos de Liquidação Duvidosa	421	1.033	(272)	165
4.01.01.05	Equivalência Patrimonial	4.299	(3.726)	3.870	(658)
4.01.01.06	Resultado na Venda de Ativo Imobilizado	(17)	(13)	(10.052)	(10.099)
4.01.01.07	Encargos Fin.s/ Empréstimos e Obrigações	1.269	2.429	(178)	(1.746)
4.01.01.08	Planos de Opções de Compra de Ações	285	652	237	474
4.01.01.09	Outras Provisões Operacionais	381	(656)	990	(1.881)
4.01.02	Variações nos Ativos e Passivos	(6.273)	(43.061)	1.540	(50.833)
4.01.02.01	Contas a Receber de Clientes	48.216	24.280	45.540	28.166
4.01.02.02	Contas a receber Emp. Control.Venda Merc	10.330	127	7.281	(398)
4.01.02.03	Recebimento de Dividendos de Controlada	0	0	0	0
4.01.02.04	Estoques	(10.729)	(11.185)	(3.913)	(5.497)
4.01.02.05	Outros Ativos Operacionais	(17.706)	(18.048)	(12.942)	(11.744)
4.01.02.06	Fornecedores	7.180	(12.076)	3.360	(33.045)
4.01.02.07	Imposto de Renda e Contribuição Social	(11.622)	2.813	(7.350)	3.642
4.01.02.08	Pagamento de Juros por Financiamento	(407)	(867)	(643)	(1.140)
4.01.02.09	Pagamento de Div. e Juros C. Próprio	(20.680)	(20.680)	(19.733)	(19.733)
4.01.02.10	Outros Passivos Operacionais	(10.855)	(7.425)	(10.060)	(11.084)
4.01.03	Outros	0	0	0	0
4.02	Caixa Líquido Atividades de Investimento	1.787	3.457	(224)	(2.960)
4.02.01	Aquisição de Imobilizado	(1.471)	(2.857)	(872)	(3.848)
4.02.02	Recebimento Vendas do Ativo Imobilizado	3.258	6.349	648	888
4.02.03	Aquisição de Ações de Minoritários	0	(35)	0	0

01.01 - IDENTIFICAÇÃO

1 - CÓDIGO CVM	2 - DENOMINAÇÃO SOCIAL	3 - CNPJ
01047-2	SARAIVA S.A. LIVREIROS EDITORES	60.500.139/0001-26

04.01 - DEMONSTRAÇÃO DO FLUXO DE CAIXA - METODO INDIRETO (Reais Mil)

1 - CÓDIGO	2 - DESCRIÇÃO	3 -01/04/2010 a 30/06/2010	4 -01/01/2010 a 30/06/2010	5 - 01/04/2009 a 30/06/2009	6 - 01/01/2009 a 30/06/2009
4.03	Caixa Líquido Atividades Financiamento	(5.784)	(12.149)	18.746	7.085
4.03.02	Empréstimos e Financiamentos Obtidos	0	13.658	17.648	29.299
4.03.03	Empréstimos Concedidos à Controlada	(5.649)	(22.874)	3.892	(16.625)
4.03.04	Amortização de Empréstimos Financiamento	(2.791)	(5.589)	(2.794)	(5.589)
4.03.05	Alienação de Ações em Tesouraria	2.656	2.656	0	0
4.04	Varição Cambial s/ Caixa e Equivalentes	0	0	0	0
4.05	Aumento(Redução) de Caixa e Equivalentes	(27.190)	(28.629)	(314)	(30.497)
4.05.01	Saldo Inicial de Caixa e Equivalentes	28.624	30.063	1.547	31.730
4.05.02	Saldo Final de Caixa e Equivalentes	1.434	1.434	1.233	1.233

01.01 - IDENTIFICAÇÃO

1 - CÓDIGO CVM	2 - DENOMINAÇÃO SOCIAL	3 - CNPJ
01047-2	SARAIVA S.A. LIVREIROS EDITORES	60.500.139/0001-26

05.01 - DEMONSTRAÇÃO DAS MUTAÇÕES DO PATRIMÔNIO LÍQUIDO DE 01/04/2010 a 30/06/2010 (Reais Mil)

1 - CÓDIGO	2 - DESCRIÇÃO	3 - CAPITAL SOCIAL	4 - RESERVAS DE CAPITAL	5 - RESERVAS DE REAValiaÇÃO	6 - RESERVAS DE LUCRO	7 - LUCROS/ PREJUÍZOS ACUMULADOS	8 - AJUSTES DE AVALIAÇÃO PATRIMONIAL	9 - TOTAL PATRIMÔNIO LÍQUIDO
5.01	Saldo Inicial	190.978	0	0	178.520	45.272	0	414.770
5.02	Ajustes de Exercícios Anteriores	0	0	0	0	0	0	0
5.03	Saldo Ajustado	190.978	0	0	178.520	45.272	0	414.770
5.04	Lucro / Prejuízo do Período	0	0	0	0	(24.972)	0	(24.972)
5.05	Destinações	0	0	0	0	0	0	0
5.05.01	Dividendos	0	0	0	0	0	0	0
5.05.02	Juros sobre Capital Próprio	0	0	0	0	0	0	0
5.05.03	Outras Destinações	0	0	0	0	0	0	0
5.06	Realização de Reservas de Lucros	0	0	0	0	0	0	0
5.07	Ajustes de Avaliação Patrimonial	0	0	0	0	0	0	0
5.07.01	Ajustes de Títulos e Valores Mobiliários	0	0	0	0	0	0	0
5.07.02	Ajustes Acumulados de Conversão	0	0	0	0	0	0	0
5.07.03	Ajustes de Combinação de Negócios	0	0	0	0	0	0	0
5.08	Aumento/Redução do Capital Social	0	0	0	0	0	0	0
5.09	Constituição/Realização Reservas Capital	0	0	0	0	0	0	0
5.10	Ações em Tesouraria	0	0	0	0	0	0	0
5.11	Outras Transações de Capital	0	0	0	0	0	0	0
5.12	Outros	0	0	0	2.941	0	0	2.941
5.12.01	Plano de Opções de Compra de Ações	0	0	0	285	0	0	285
5.12.02	Alienação de Ações em tesouraria	0	0	0	2.656	0	0	2.656
5.13	Saldo Final	190.978	0	0	181.461	20.300	0	392.739

01.01 - IDENTIFICAÇÃO

1 - CÓDIGO CVM	2 - DENOMINAÇÃO SOCIAL	3 - CNPJ
01047-2	SARAIVA S.A. LIVREIROS EDITORES	60.500.139/0001-26

05.02 - DEMONSTRAÇÃO DAS MUTAÇÕES DO PATRIMÔNIO LÍQUIDO DE 01/01/2010 a 30/06/2010 (Reais Mil)

1 - CÓDIGO	2 - DESCRIÇÃO	3 - CAPITAL SOCIAL	4 - RESERVAS DE CAPITAL	5 - RESERVAS DE REAValiaÇÃO	6 - RESERVAS DE LUCRO	7 - LUCROS/ PREJUÍZOS ACUMULADOS	8 - AJUSTES DE AVALIAÇÃO PATRIMONIAL	9 - TOTAL PATRIMÔNIO LÍQUIDO
5.01	Saldo Inicial	190.978	0	0	178.153	0	0	369.131
5.02	Ajustes de Exercícios Anteriores	0	0	0	0	0	0	0
5.03	Saldo Ajustado	190.978	0	0	178.153	0	0	369.131
5.04	Lucro / Prejuízo do Período	0	0	0	0	20.300	0	20.300
5.05	Destinações	0	0	0	0	0	0	0
5.05.01	Dividendos	0	0	0	0	0	0	0
5.05.02	Juros sobre Capital Próprio	0	0	0	0	0	0	0
5.05.03	Outras Destinações	0	0	0	0	0	0	0
5.06	Realização de Reservas de Lucros	0	0	0	0	0	0	0
5.07	Ajustes de Avaliação Patrimonial	0	0	0	0	0	0	0
5.07.01	Ajustes de Títulos e Valores Mobiliários	0	0	0	0	0	0	0
5.07.02	Ajustes Acumulados de Conversão	0	0	0	0	0	0	0
5.07.03	Ajustes de Combinação de Negócios	0	0	0	0	0	0	0
5.08	Aumento/Redução do Capital Social	0	0	0	0	0	0	0
5.09	Constituição/Realização Reservas Capital	0	0	0	0	0	0	0
5.10	Ações em Tesouraria	0	0	0	0	0	0	0
5.11	Outras Transações de Capital	0	0	0	0	0	0	0
5.12	Outros	0	0	0	3.308	0	0	3.308
5.12.01	Plano de Opções de Compra de Ações	0	0	0	652	0	0	652
5.12.02	Alienação de Ações em Tesouraria	0	0	0	2.656	0	0	2.656
5.13	Saldo Final	190.978	0	0	181.461	20.300	0	392.739

01.01 - IDENTIFICAÇÃO

1 - CÓDIGO CVM	2 - DENOMINAÇÃO SOCIAL	3 - CNPJ
01047-2	SARAIVA S.A. LIVREIROS EDITORES	60.500.139/0001-26

08.01 - BALANÇO PATRIMONIAL ATIVO CONSOLIDADO (Reais Mil)

1 - CÓDIGO	2 - DESCRIÇÃO	3 - 30/06/2010	4 - 31/03/2010
1	Ativo Total	807.490	902.211
1.01	Ativo Circulante	557.565	661.426
1.01.01	Disponibilidades	4.312	31.364
1.01.02	Créditos	245.232	331.821
1.01.02.01	Clientes	183.604	281.315
1.01.02.02	Créditos Diversos	61.628	50.506
1.01.02.02.01	Impostos a Recuperar	44.819	31.029
1.01.02.02.02	Imp.Renda e Contrib.Social Diferidos	7.757	9.582
1.01.02.02.03	Contas a Receber Venda Ativo Imobilizado	1.601	4.632
1.01.02.02.04	Adiantamento de Direitos Autorais	2.710	74
1.01.02.02.05	Outros	4.741	5.189
1.01.03	Estoques	292.886	296.866
1.01.04	Outros	15.135	1.375
1.01.04.01	Despesas Prom. Propaganda a Apropriar	15.059	1.216
1.01.04.02	Despesas Antecipadas	76	159
1.02	Ativo Não Circulante	249.925	240.785
1.02.01	Ativo Realizável a Longo Prazo	44.897	39.958
1.02.01.01	Créditos Diversos	0	0
1.02.01.02	Créditos com Pessoas Ligadas	0	0
1.02.01.02.01	Com Coligadas e Equiparadas	0	0
1.02.01.02.02	Com Controladas	0	0
1.02.01.02.03	Com Outras Pessoas Ligadas	0	0
1.02.01.03	Outros	44.897	39.958
1.02.01.03.01	Imp.Renda e Contrib.Social Diferidos	24.242	19.530
1.02.01.03.02	Depósitos Judiciais	10.002	10.009
1.02.01.03.03	Contas a Rec.Venda Ativo Imobilizado	1.601	1.566
1.02.01.03.04	Impostos a recuperar	9.010	8.811
1.02.01.03.05	Outros	42	42
1.02.02	Ativo Permanente	205.028	200.827
1.02.02.01	Investimentos	566	566
1.02.02.01.01	Participações Coligadas/Equiparadas	0	0
1.02.02.01.02	Participações em Controladas	23	23
1.02.02.01.03	Outros Investimentos	543	543
1.02.02.02	Imobilizado	105.511	103.655
1.02.02.03	Intangível	98.951	96.606
1.02.02.04	Diferido	0	0

01.01 - IDENTIFICAÇÃO

1 - CÓDIGO CVM	2 - DENOMINAÇÃO SOCIAL	3 - CNPJ
01047-2	SARAIVA S.A. LIVREIROS EDITORES	60.500.139/0001-26

08.02 - BALANÇO PATRIMONIAL PASSIVO CONSOLIDADO (Reais Mil)

1 - CÓDIGO	2 - DESCRIÇÃO	3 - 30/06/2010	4 - 31/03/2010
2	Passivo Total	807.490	902.211
2.01	Passivo Circulante	252.527	334.738
2.01.01	Empréstimos e Financiamentos	66.515	68.083
2.01.02	Debêntures	0	0
2.01.03	Fornecedores	143.131	179.312
2.01.04	Impostos, Taxas e Contribuições	24.034	37.161
2.01.04.01	Prov. Imp. Renda e Contrib. Social	3.516	15.138
2.01.04.02	Impostos e Contribuições a Recolher	2.577	3.366
2.01.04.03	Contribuições sociais	17.941	18.657
2.01.05	Dividendos a Pagar	44	20.724
2.01.05.01	Juros s/ Capital Próprio	44	20.724
2.01.05.02	Dividendos	0	0
2.01.06	Provisões	7.016	6.375
2.01.06.01	Participação dos administradores	2.255	1.473
2.01.06.02	Programa de Fidelização de Clientes	4.761	4.902
2.01.07	Dívidas com Pessoas Ligadas	0	0
2.01.08	Outros	11.787	23.083
2.01.08.01	Direitos Autorais a Pagar	711	7.950
2.01.08.02	Aluguéis a Pagar	5.244	5.779
2.01.08.03	Contrato de Aquisição Empresa Controlada	0	0
2.01.08.04	Prêmio e Comissões a Pagar	0	0
2.01.08.05	Cessão Comercial	1.013	1.078
2.01.08.06	Adiantamento de Clientes	3.687	3.286
2.01.08.07	Participação dos administradores	0	4.065
2.01.08.08	Outras obrigações	1.132	925
2.02	Passivo Não Circulante	162.173	152.651
2.02.01	Passivo Exigível a Longo Prazo	162.173	152.651
2.02.01.01	Empréstimos e Financiamentos	131.099	122.210
2.02.01.02	Debêntures	0	0
2.02.01.03	Provisões	25.690	24.889
2.02.01.03.01	Imp. Renda e Contrib. Social Diferidos	23.431	22.559
2.02.01.03.02	Provisões para Contingências	1.562	1.503
2.02.01.03.03	Impostos e Contribuições a Recolher	697	827
2.02.01.04	Dívidas com Pessoas Ligadas	0	0
2.02.01.05	Adiantamento para Futuro Aumento Capital	0	0
2.02.01.06	Outros	5.384	5.552
2.02.01.06.01	Contas a pagar a ex-acionistas	4.888	4.875
2.02.01.06.02	Outros	496	677
2.03	Resultados de Exercícios Futuros	0	0
2.04	Part. de Acionistas Não Controladores	51	52
2.05	Patrimônio Líquido	392.739	414.770

**01.01 - IDENTIFICAÇÃO**

1 - CÓDIGO CVM	2 - DENOMINAÇÃO SOCIAL	3 - CNPJ
01047-2	SARAIVA S.A. LIVREIROS EDITORES	60.500.139/0001-26

**08.02 - BALANÇO PATRIMONIAL PASSIVO CONSOLIDADO (Reais Mil)**

1 - CÓDIGO	2 - DESCRIÇÃO	3 -30/06/2010	4 -31/03/2010
2.05.01	Capital Social Realizado	190.978	190.978
2.05.02	Reservas de Capital	0	0
2.05.03	Reservas de Reavaliação	0	0
2.05.03.01	Ativos Próprios	0	0
2.05.03.02	Controladas/Coligadas e Equiparadas	0	0
2.05.04	Reservas de Lucro	181.461	178.520
2.05.04.01	Legal	21.977	21.977
2.05.04.02	Estatutária	0	0
2.05.04.03	Para Contingências	0	0
2.05.04.04	De Lucros a Realizar	0	0
2.05.04.05	Retenção de Lucros	0	0
2.05.04.06	Especial p/ Dividendos Não Distribuídos	0	0
2.05.04.07	Outras Reservas de Lucro	159.484	156.543
2.05.04.07.01	Reserva para Futuro Aumento de Capital	158.591	156.840
2.05.04.07.02	Ações em Tesouraria	(1.965)	(2.870)
2.05.04.07.03	Plano de Opções de Compra de Ações	2.858	2.573
2.05.05	Ajustes de Avaliação Patrimonial	0	0
2.05.05.01	Ajustes de Títulos e Valores Mobiliários	0	0
2.05.05.02	Ajustes Acumulados de Conversão	0	0
2.05.05.03	Ajustes de Combinação de Negócios	0	0
2.05.06	Lucros/Prejuízos Acumulados	20.300	45.272
2.05.07	Adiantamento para Futuro Aumento Capital	0	0

01.01 - IDENTIFICAÇÃO

1 - CÓDIGO CVM	2 - DENOMINAÇÃO SOCIAL	3 - CNPJ
01047-2	SARAIVA S.A. LIVREIROS EDITORES	60.500.139/0001-26

09.01 - DEMONSTRAÇÃO DO RESULTADO CONSOLIDADO (Reais Mil)

1 - CÓDIGO	2 - DESCRIÇÃO	3 - 01/04/2010 a 30/06/2010	4 - 01/01/2010 a 30/06/2010	5 - 01/04/2009 a 30/06/2009	6 - 01/01/2009 a 30/06/2009
3.01	Receita Bruta de Vendas e/ou Serviços	284.466	742.304	235.009	609.772
3.02	Deduções da Receita Bruta	(18.677)	(37.758)	(13.641)	(28.443)
3.03	Receita Líquida de Vendas e/ou Serviços	265.789	704.546	221.368	581.329
3.04	Custo de Bens e/ou Serviços Vendidos	(166.622)	(388.876)	(131.864)	(300.106)
3.05	Resultado Bruto	99.167	315.670	89.504	281.223
3.06	Despesas/Receitas Operacionais	(135.240)	(281.530)	(112.026)	(235.330)
3.06.01	Com Vendas	(92.278)	(198.316)	(83.808)	(175.172)
3.06.02	Gerais e Administrativas	(31.019)	(57.525)	(30.842)	(56.088)
3.06.02.01	Honorários da Administração	(2.466)	(5.169)	(2.608)	(4.744)
3.06.02.02	Outras	(28.553)	(52.356)	(28.234)	(51.344)
3.06.03	Financeiras	(7.355)	(14.563)	(3.974)	(6.990)
3.06.03.01	Receitas Financeiras	809	1.710	690	1.508
3.06.03.02	Despesas Financeiras	(8.164)	(16.273)	(4.664)	(8.498)
3.06.04	Outras Receitas Operacionais	2.249	3.225	11.669	13.247
3.06.05	Outras Despesas Operacionais	(6.837)	(14.351)	(5.071)	(10.327)
3.06.05.01	Depreciações e Amortizações	(6.707)	(12.899)	(5.073)	(9.282)
3.06.05.02	Outras	(130)	(1.452)	2	(1.045)
3.06.06	Resultado da Equivalência Patrimonial	0	0	0	0
3.07	Resultado Operacional	(36.073)	34.140	(22.522)	45.893
3.08	Resultado Não Operacional	0	0	0	0
3.08.01	Receitas	0	0	0	0
3.08.02	Despesas	0	0	0	0
3.09	Resultado Antes Tributação/Participações	(36.073)	34.140	(22.522)	45.893
3.10	Provisão para IR e Contribuição Social	9.868	(8.932)	5.795	(14.606)
3.11	IR Diferido	2.015	(2.652)	1.538	(2.067)
3.12	Participações/Contribuições Estatutárias	(782)	(2.255)	(1.416)	(2.807)
3.12.01	Participações	(782)	(2.255)	(1.416)	(2.807)

01.01 - IDENTIFICAÇÃO

1 - CÓDIGO CVM	2 - DENOMINAÇÃO SOCIAL	3 - CNPJ
01047-2	SARAIVA S.A. LIVREIROS EDITORES	60.500.139/0001-26

09.01 - DEMONSTRAÇÃO DO RESULTADO CONSOLIDADO (Reais Mil)

1 - CÓDIGO	2 - DESCRIÇÃO	3 - 01/04/2010 a 30/06/2010	4 - 01/01/2010 a 30/06/2010	5 - 01/04/2009 a 30/06/2009	6 - 01/01/2009 a 30/06/2009
3.12.02	Contribuições	0	0	0	0
3.13	Reversão dos Juros sobre Capital Próprio	0	0	0	0
3.14	Part. de Acionistas Não Controladores	0	(1)	2	0
3.15	Lucro/Prejuízo do Período	(24.972)	20.300	(16.603)	26.413
	NÚMERO AÇÕES, EX-TESOURARIA (Mil)	28.345	28.345	28.345	28.345
	LUCRO POR AÇÃO (Reais)		0,71618		0,93184
	PREJUÍZO POR AÇÃO (Reais)	(0,88100)		(0,58575)	

01.01 - IDENTIFICAÇÃO

1 - CÓDIGO CVM	2 - DENOMINAÇÃO SOCIAL	3 - CNPJ
01047-2	SARAIVA S.A. LIVREIROS EDITORES	60.500.139/0001-26

10.01 - DEMONSTRAÇÃO DO FLUXO DE CAIXA CONSOLIDADO - METODO INDIRETO (Reais Mil)

1 - CÓDIGO	2 - DESCRIÇÃO	3 - 01/04/2010 a 30/06/2010	4 - 01/01/2010 a 30/06/2010	5 - 01/04/2009 a 30/06/2009	6 - 01/01/2009 a 30/06/2009
4.01	Caixa Líquido Atividades Operacionais	(24.933)	(41.001)	(40.580)	(51.590)
4.01.01	Caixa Gerado nas Operações	(12.770)	50.357	(20.380)	29.915
4.01.01.01	Lucro Líquido do Período	(24.972)	20.300	(16.603)	26.413
4.01.01.02	Depreciações e Amortizações	7.093	13.635	5.361	9.794
4.01.01.03	Imp. de Renda e Contrib.Social Diferidos	(2.015)	2.652	(1.538)	2.067
4.01.01.04	Prov.p/ Créditos de Liquidação Duvidosa	866	1.751	(47)	478
4.01.01.05	Resultado na Venda de Ativo Imobilizado	49	129	(10.753)	(10.836)
4.01.01.06	Encargos Fin.s/ Empréstimos e Obrigações	2.636	4.999	816	994
4.01.01.07	Planos de Opções de Compra de Ações	285	652	237	474
4.01.01.08	Outras Provisões Operacionais	3.289	6.251	2.149	531
4.01.01.09	Realiz.de Ágio Oriundo de Aquis. Empresa	0	0	0	0
4.01.01.10	Participação Minoritária em Controlada	(1)	(12)	(2)	0
4.01.01.11	Equivalência Patrimonial	0	0	0	0
4.01.02	Variações nos Ativos e Passivos	(12.163)	(91.358)	(20.200)	(81.505)
4.01.02.01	Contas a Receber de Clientes	96.845	30.976	75.352	52.439
4.01.02.02	Estoques	3.980	4.711	(15.080)	(24.096)
4.01.02.03	Outros Ativos Operacionais	(33.416)	(40.089)	(22.311)	(27.397)
4.01.02.04	Fornecedores	(36.181)	(54.720)	(26.070)	(58.612)
4.01.02.05	Imposto de Renda e Contribuição Social	(11.622)	2.813	(7.350)	3.642
4.01.02.06	Pagamento de Juros por Financiamentos	(1.978)	(4.478)	(1.275)	(2.244)
4.01.02.07	Pagamento de Div. e Juros C. Próprio	(20.680)	(20.680)	(19.733)	(19.733)
4.01.02.08	Outros Passivos Operacionais	(9.111)	(9.891)	(3.733)	(5.504)
4.01.03	Outros	0	0	0	0
4.02	Caixa Líquido Atividades de Investimento	(8.248)	(12.922)	(14.980)	(30.826)
4.02.01	Aquisição de Imobilizado	(11.534)	(19.276)	(16.328)	(32.453)
4.02.02	Aquisição de Ações de Minoritários	0	(23)	0	0
4.02.03	Recebimento Vendas do Ativo Imobilizado	3.286	6.377	1.348	1.627

01.01 - IDENTIFICAÇÃO

1 - CÓDIGO CVM	2 - DENOMINAÇÃO SOCIAL	3 - CNPJ
01047-2	SARAIVA S.A. LIVREIROS EDITORES	60.500.139/0001-26

10.01 - DEMONSTRAÇÃO DO FLUXO DE CAIXA CONSOLIDADO - METODO INDIRETO (Reais Mil)

1 - CÓDIGO	2 - DESCRIÇÃO	3 -01/04/2010 a 30/06/2010	4 -01/01/2010 a 30/06/2010	5 - 01/04/2009 a 30/06/2009	6 - 01/04/2009 a 30/06/2009
4.03	Caixa Líquido Atividades Financiamento	6.129	19.473	57.651	50.154
4.03.01	Empréstimos e Financiamentos Obtidos	8.116	36.114	61.855	82.983
4.03.02	Amortização de Empréstimos Financiamento	(4.643)	(19.297)	(4.204)	(32.829)
4.03.03	Alienação de Ações em Tesouraria	2.656	2.656	0	0
4.04	Variação Cambial s/ Caixa e Equivalentes	0	0	0	0
4.05	Aumento(Redução) de Caixa e Equivalentes	(27.052)	(34.450)	2.091	(32.262)
4.05.01	Saldo Inicial de Caixa e Equivalentes	31.364	38.762	3.470	37.823
4.05.02	Saldo Final de Caixa e Equivalentes	4.312	4.312	5.561	5.561

01.01 - IDENTIFICAÇÃO

1 - CÓDIGO CVM 01047-2	2 - DENOMINAÇÃO SOCIAL SARAIVA S.A. LIVREIROS EDITORES	3 - CNPJ 60.500.139/0001-26
---------------------------	---	--------------------------------

11.01 - DEMONSTRAÇÃO DAS MUTAÇÕES DO PATRIMÔNIO LÍQUIDO CONSOLIDADO DE 01/04/2010 a 30/06/2010 (Reais Mil)

1 - CÓDIGO	2 - DESCRIÇÃO	3 - CAPITAL SOCIAL	4 - RESERVAS DE CAPITAL	5 - RESERVAS DE REAValiaÇÃO	6 - RESERVAS DE LUCRO	7 - LUCROS/ PREJUÍZOS ACUMULADOS	8 - AJUSTES DE AVALIAÇÃO PATRIMONIAL	9 - TOTAL PATRIMÔNIO LÍQUIDO
5.01	Saldo Inicial	190.978	0	0	178.520	45.272	0	414.770
5.02	Ajustes de Exercícios Anteriores	0	0	0	0	0	0	0
5.03	Saldo Ajustado	190.978	0	0	178.520	45.272	0	414.770
5.04	Lucro / Prejuízo do Período	0	0	0	0	(24.972)	0	(24.972)
5.05	Destinações	0	0	0	0	0	0	0
5.05.01	Dividendos	0	0	0	0	0	0	0
5.05.02	Juros sobre Capital Próprio	0	0	0	0	0	0	0
5.05.03	Outras Destinações	0	0	0	0	0	0	0
5.06	Realização de Reservas de Lucros	0	0	0	0	0	0	0
5.07	Ajustes de Avaliação Patrimonial	0	0	0	0	0	0	0
5.07.01	Ajustes de Títulos e Valores Mobiliários	0	0	0	0	0	0	0
5.07.02	Ajustes Acumulados de Conversão	0	0	0	0	0	0	0
5.07.03	Ajustes de Combinação de Negócios	0	0	0	0	0	0	0
5.08	Aumento/Redução do Capital Social	0	0	0	0	0	0	0
5.09	Constituição/Realização Reservas Capital	0	0	0	0	0	0	0
5.10	Ações em Tesouraria	0	0	0	0	0	0	0
5.11	Outras Transações de Capital	0	0	0	0	0	0	0
5.12	Outros	0	0	0	2.941	0	0	2.941
5.12.01	Plano de Opções de Compra de Ações	0	0	0	285	0	0	285
5.12.02	Alienação de Ações em tesouraria	0	0	0	2.656	0	0	2.656
5.13	Saldo Final	190.978	0	0	181.461	20.300	0	392.739

01.01 - IDENTIFICAÇÃO

1 - CÓDIGO CVM 01047-2	2 - DENOMINAÇÃO SOCIAL SARAIVA S.A. LIVREIROS EDITORES	3 - CNPJ 60.500.139/0001-26
---------------------------	---	--------------------------------

11.02 - DEMONSTRAÇÃO DAS MUTAÇÕES DO PATRIMÔNIO LÍQUIDO CONSOLIDADO DE 01/01/2010 a 30/06/2010 (Reais Mil)

1 - CÓDIGO	2 - DESCRIÇÃO	3 - CAPITAL SOCIAL	4 - RESERVAS DE CAPITAL	5 - RESERVAS DE REAValiaÇÃO	6 - RESERVAS DE LUCRO	7 - LUCROS/ PREJUÍZOS ACUMULADOS	8 - AJUSTES DE AVALIAÇÃO PATRIMONIAL	9 - TOTAL PATRIMÔNIO LÍQUIDO
5.01	Saldo Inicial	190.978	0	0	178.153	0	0	369.131
5.02	Ajustes de Exercícios Anteriores	0	0	0	0	0	0	0
5.03	Saldo Ajustado	190.978	0	0	178.153	0	0	369.131
5.04	Lucro / Prejuízo do Período	0	0	0	0	20.300	0	20.300
5.05	Destinações	0	0	0	0	0	0	0
5.05.01	Dividendos	0	0	0	0	0	0	0
5.05.02	Juros sobre Capital Próprio	0	0	0	0	0	0	0
5.05.03	Outras Destinações	0	0	0	0	0	0	0
5.06	Realização de Reservas de Lucros	0	0	0	0	0	0	0
5.07	Ajustes de Avaliação Patrimonial	0	0	0	0	0	0	0
5.07.01	Ajustes de Títulos e Valores Mobiliários	0	0	0	0	0	0	0
5.07.02	Ajustes Acumulados de Conversão	0	0	0	0	0	0	0
5.07.03	Ajustes de Combinação de Negócios	0	0	0	0	0	0	0
5.08	Aumento/Redução do Capital Social	0	0	0	0	0	0	0
5.09	Constituição/Realização Reservas Capital	0	0	0	0	0	0	0
5.10	Ações em Tesouraria	0	0	0	0	0	0	0
5.11	Outras Transações de Capital	0	0	0	0	0	0	0
5.12	Outros	0	0	0	3.308	0	0	3.308
5.12.01	Plano de Opções de Compra de Ações	0	0	0	652	0	0	652
5.12.02	Alienação de Ações em Tesouraria	0	0	0	2.656	0	0	2.656
5.13	Saldo Final	190.978	0	0	181.461	20.300	0	392.739

01047-2

SARAIVA S.A. LIVREIROS EDITORES

60.500.139/0001-26

---

06.01 - NOTAS EXPLICATIVAS

---

## 1. CONTEXTO OPERACIONAL

A Saraiva S.A. Livreiros Editores (“Editora”) tem como atividades principais a edição de livros para os níveis de ensino fundamental e médio, paradidáticos, jurídicos e de economia e administração; o desenvolvimento de conteúdo digital; e o desenvolvimento de conteúdo para o Sistema Ético de Ensino (“Ético”), composto por uma linha de materiais didáticos destinados aos níveis de ensino fundamental e médio e aos cursos pré-vestibulares. As operações da Editora são bastante sazonais, concentrando cerca de 80% das vendas no primeiro e último trimestres do ano, determinada por dois fatores: (i) período de “volta às aulas” no primeiro trimestre; e (ii) venda de livros didáticos para o governo no quarto trimestre e primeiro trimestre do exercício seguinte.

A Saraiva e Siciliano S.A. (“Livraria”), empresa controlada da Editora, atua preponderantemente no varejo de livros, DVDs, música, artigos de papelaria, informática, produtos eletroeletrônicos e conteúdo digital – livros e filmes. A distribuição é realizada por meio da plataforma de vendas pela Internet e de uma rede composta por 100 lojas, sendo 38 do tipo “Mega Store”, 2 no formato “iTown”, 53 tradicionais e 7 franquias.

## 2. APRESENTAÇÃO DAS INFORMAÇÕES TRIMESTRAIS

As informações trimestrais foram elaboradas e estão apresentadas em conformidade com as práticas contábeis adotadas no Brasil vigentes até 31 de dezembro de 2009 e com observância às disposições contidas na Lei das Sociedades por Ações, e na regulamentação emitida pela Comissão de Valores Mobiliários - CVM e incorporam as alterações trazidas pelas Leis nº 11.638/07 e nº 11.941/09.

## 3. PRINCIPAIS PRÁTICAS CONTÁBEIS

### a) Princípios gerais

O resultado das operações é apurado em conformidade com o regime contábil de competência. As receitas de vendas e os correspondentes custos são registrados quando da transferência dos riscos e benefícios associados às mercadorias, aos produtos vendidos e aos serviços prestados aos clientes.

01047-2

SARAIVA S.A. LIVREIROS EDITORES

60.500.139/0001-26

---

06.01 - NOTAS EXPLICATIVAS

---

b) Ativos circulante e não circulante

- Caixa e equivalentes de caixa

Compreendem os saldos de caixa, depósitos bancários à vista e aplicações financeiras. As aplicações financeiras são prontamente conversíveis em um montante conhecido de caixa e estão sujeitas a um insignificante risco de mudança de valor. Essas aplicações financeiras referem-se a Certificados de Depósitos Bancários - CDBs e operações compromissadas, que se caracterizam pela venda de um título com o compromisso, por parte do Banco, de recomprá-lo e, do comprador, de revendê-lo no futuro.

- Contas a receber e provisão para créditos de liquidação duvidosa

As contas a receber são registradas e mantidas nos balanços pelo valor nominal dos títulos representativos desses créditos. As contas a receber são controladas por faixa de vencimento, sendo constituída provisão para perdas dos títulos vencidos acima de 180 dias. Os créditos considerados irre recuperáveis são levados diretamente ao resultado do semestre.

As contas a receber não são ajustadas a valor presente por apresentarem vencimento de curto prazo e por não resultar em efeito relevante nas demonstrações contábeis

- Estoques

Registrados ao custo médio de aquisição ou de produção e, quando aplicável, deduzido de provisão para ajustá-los ao valor de mercado ou realização, quando este for inferior, e provisão para perdas para itens sem movimentação, excessivos, ou não realizáveis, mediante análises periódicas conduzidas pela Administração.

- Despesas com propaganda a apropriar

Referem-se aos custos de propaganda e divulgação para o Programa Nacional do Livro Didático – PNLD, que serão amortizados proporcionalmente ao cronograma de entrega dos livros ao governo.

- Outros ativos não circulantes

Apresentados pelo custo ou valor líquido de realização, se inferior.

01047-2

SARAIVA S.A. LIVREIROS EDITORES

60.500.139/0001-26

---

06.01 - NOTAS EXPLICATIVAS

---

- Investimentos

O investimento em empresa controlada é avaliado pelo método de equivalência patrimonial e os demais investimentos são avaliados pelo custo de aquisição, deduzido de provisão para desvalorização ao valor de mercado, quando aplicável.

- Imobilizado e intangível

Registrados ao custo de aquisição, formação ou construção, deduzido de depreciação e amortização e, quando aplicável, provisão para redução ao valor de recuperação. A depreciação e amortização são calculadas pelo método linear, a taxas que levam em consideração o tempo de vida útil-econômica dos bens e direitos. As instalações e benfeitorias nas unidades locadas da Livraria são depreciadas pelo prazo de locação, ou pelo tempo de vida útil econômica dos bens, dos dois o menor.

Os itens de ativo intangível, com prazo de vida útil definida, e do imobilizado que apresentam indicadores de perda do valor recuperável, têm seus valores contábeis revisados para assegurar que eventual provisão para perda do valor contábil em relação ao valor de recuperação seja registrada no resultado do semestre.

As unidades geradoras de caixa definidas pela Administração, utilizadas para avaliar a capacidade de recuperação do valor contábil dos ativos associados, correspondem à operação da Editora e cada uma das lojas e do “site” Saraiva.com da Livraria. No processo de avaliação são utilizados indicadores de desempenho operacional e financeiro estabelecidos pela Administração e, diante da indicação de perda de valor recuperável, é realizada análise comparativa, para cada unidade geradora de caixa, entre o valor apurado pelo fluxo de caixa descontado a valor presente e o respectivo valor contábil. A Administração, em seu melhor julgamento, não identificou eventos que pudessem denotar a existência de ativos registrados por valores superiores ao seu valor recuperável para o semestre encerrado em 30 de junho de 2010.

- Ágio

O ágio é resultante da incorporação de investimentos realizados, com fundamento econômico baseado na projeção da capacidade de geração de lucros futuros, no prazo previsto para o retorno do investimento, estimado em 60 meses. O ágio foi amortizado linearmente à taxa de 20% ao ano até 31 de dezembro de 2008. A partir de 1º de janeiro de 2009, o ágio deixou de ser amortizado e passou a ser anualmente testado pelo seu valor de recuperação.

01047-2

SARAIVA S.A. LIVREIROS EDITORES

60.500.139/0001-26

---

06.01 - NOTAS EXPLICATIVAS

---

As unidades geradoras de caixa definidas pela Administração, e utilizadas para avaliar a capacidade de recuperação do valor contábil do ágio, correspondem à operação das lojas adquiridas da Siciliano S.A. (“Siciliano”) e às operações do Ético. A Administração, em seu melhor julgamento, não identificou eventos que pudessem denotar a necessidade de redução do valor recuperável do ágio para o semestre encerrado em 30 de junho de 2010.

c) Passivos circulante e não circulante

- Empréstimos e financiamentos

Incluem juros e demais encargos financeiros incorridos até as datas das demonstrações contábeis, conforme previsto contratualmente.

- Direitos autorais

Calculados e registrados como despesas operacionais no momento da realização das vendas e, em alguns casos, como custo da produção, no momento da edição.

- Arrendamento mercantil

Os contratos de locação de unidades comerciais da Editora e da Livraria são classificados como arrendamentos mercantis operacionais, cujos custos são reconhecidos no resultado do semestre como despesa operacional.

- Outros passivos circulante e não circulante

Demonstrados pelos valores conhecidos ou calculáveis, acrescidos, quando aplicável, dos correspondentes encargos e variações monetárias ou cambiais incorridos até a data de encerramento do semestre.

d) Imposto de renda e contribuição social

Os impostos sobre o resultado do semestre compreendem os valores corrente e diferido.

O imposto de renda e a contribuição social sobre os resultados do semestre são calculados, respectivamente, à alíquota de 15% sobre o lucro tributável, acrescida do adicional de 10%, e à alíquota de 9% sobre o lucro tributável.

O imposto de renda e a contribuição social diferidos são calculados sobre prejuízos fiscais e bases negativas de contribuição social da Livraria e sobre diferenças temporárias da Editora e da Livraria. Os impostos diferidos estão

01047-2

SARAIVA S.A. LIVREIROS EDITORES

60.500.139/0001-26

---

06.01 - NOTAS EXPLICATIVAS

---

apresentados nos ativos circulante e não circulante e no passivo não circulante, conforme nota explicativa nº 15.a. O ativo fiscal diferido está suportado por estudo sobre a expectativa de realização do lucro tributável futuro, revisado anualmente e ajustado caso seja prevista redução substancial dos lucros projetados.

e) Pagamentos baseados em ações

O valor justo para os planos de opções de compra de ações é calculado na data da outorga de cada plano e com base no modelo de precificação binomial. O modelo baseia-se nas diferentes trajetórias que poderão ser seguidas pelo preço médio das ações da Editora durante o período de aquisição. Os efeitos são refletidos no resultado e no patrimônio líquido pelo período compreendido entre a data da concessão e a data na qual todas as condições de elegibilidade de cada plano de opções são atendidas.

f) Provisão para contingências

Atualizada até a data de encerramento do semestre pelo montante provável de perda, observadas suas naturezas e apoiada na opinião dos assessores jurídicos da Editora. Para fins das informações trimestrais, a provisão está apresentada líquida dos depósitos judiciais correlacionados. Os fundamentos e a natureza para constituição das provisões para riscos tributários, cíveis e trabalhistas estão descritos na nota explicativa nº 16.

g) Lucro (prejuízo) líquido por ação

Calculado com base na quantidade de ações em circulação na data de encerramento do semestre.

h) Estimativas contábeis

A preparação das informações trimestrais requer o uso, pela Administração da Editora e da Livraria, de estimativas e premissas que afetam os saldos ativos e passivos e outras transações. Sendo assim, nas informações trimestrais são consideradas diversas estimativas referentes à provisão para créditos de liquidação duvidosa, provisão para perdas nos estoques, provisões necessárias para passivos contingentes, avaliação da vida útil dos ativos imobilizado e intangível e respectivos cálculos das projeções para determinar a recuperação de saldos do imobilizado, intangível, do ágio e imposto de renda diferido ativo. Estas estimativas consideram as melhores evidências disponíveis e estão baseadas em premissas existentes na data de encerramento do semestre. Os resultados finais, na realização e liquidação dos ativos e passivos subjacentes, podem diferir em relação aos valores estimados.

---

06.01 - NOTAS EXPLICATIVAS

---

#### 4. ALTERAÇÕES NAS PRÁTICAS CONTÁBEIS ADOTADAS NO BRASIL

Com o advento da Lei nº 11.638/07, que atualizou a legislação societária brasileira para possibilitar o processo de convergência das práticas contábeis adotadas no Brasil com aquelas constantes nas normas internacionais de contabilidade (IFRS), novas normas e pronunciamentos técnicos contábeis vêm sendo expedidos pelo Comitê de Pronunciamentos Contábeis - CPC.

Durante 2009 foram emitidos, pelo CPC, novos pronunciamentos, interpretações e orientações técnicas (CPC, ICPC e OCPC, respectivamente), aprovados por Deliberações da CVM, cuja aplicação obrigatória foi prorrogada, de forma facultativa, para dezembro de 2010, conforme deliberação CVM nº 603/09 emitida em 10 de novembro de 2009 e ofício-circular 01/2010 da CVM emitido em 31 de março de 2010.

A Administração da Editora e da Livraria optou pela faculdade prevista nesta Deliberação para o 2º ITR de 2010, o qual foi preparado de acordo com as práticas contábeis em vigor até 31 de dezembro de 2009. Na aplicação dos CPCs, ICPCs e OCPCs em sua íntegra, esta ITR será reapresentada de forma comparativa com os valores de 2009, ajustadas por esses pronunciamentos.

Esta decisão foi tomada de forma a que a Companhia possa finalizar suas análises quanto às alterações e impactos que possam decorrer da aplicação integral dos CPCs, ICPCs e OCPCs.

A Administração, em seu melhor julgamento, apresenta a seguir as principais alterações que poderão ter impacto sobre as demonstrações contábeis do encerramento do semestre, assim como uma estimativa dos seus possíveis efeitos no patrimônio e no resultado e de divulgação na aplicação dos pronunciamentos:

- CPC 22 – Informações por Segmento – Determina a necessidade de divulgação de informações segregadas por segmento operacional, definido como um componente da entidade: a) que desenvolve atividades de negócio que geram receitas e incorre em despesas; b) que permite a revisão dos resultados operacionais pelo principal gestor das operações para a tomada de decisão sobre alocação de recursos e avaliação de desempenho; e c) que possui informação financeira individualizada disponível. A Administração deve analisar a divulgação adicional requerida em suas demonstrações contábeis de acordo com a atual forma de gestão dos negócios.
- CPC 40 - Instrumentos Financeiros: Evidenciação - Requer a apresentação de informações que permitam que os usuários avaliem a significância dos instrumentos financeiros para a posição patrimonial e performance da entidade; a natureza e a extensão dos riscos oriundos de instrumentos financeiros aos quais a entidade está exposta; e a forma pela qual a entidade gerencia esses riscos. A

01047-2

SARAIVA S.A. LIVREIROS EDITORES

60.500.139/0001-26

06.01 - NOTAS EXPLICATIVAS

Administração deve analisar a divulgação adicional requerida em suas demonstrações contábeis de acordo com as exposições financeiras e de negócio, além do seu gerenciamento de risco e capital.

- CPC 24 – Evento Subsequente – Determina quando a entidade deve ajustar suas demonstrações contábeis com respeito a eventos subsequentes ao período contábil a que se referem as demonstrações; e b) as informações que a entidade deve divulgar sobre a data em que é concedida a autorização para emissão das demonstrações contábeis e sobre os eventos subsequentes ao período contábil a que se referem as demonstrações. O principal impacto está na contabilização dos dividendos propostos para homologação da Assembléia Geral Ordinária. De acordo com o referido CPC, o passivo somente poderá ser reconhecido relativamente ao dividendo mínimo obrigatório estabelecido em estatuto. Dividendos adicionais devem ser registrados após aprovação pelos órgãos competentes da Companhia.
- CPC 26 – Apresentação das Demonstrações Contábeis – Determina a base de apresentação das demonstrações contábeis, inclusive as separadas e consolidadas, para assegurar a comparabilidade, seja das demonstrações de períodos anteriores da mesma entidade, seja das demonstrações contábeis de outras entidades. O principal impacto está na apresentação da demonstração do resultado abrangente.
- CPC 30 – Receitas – Determina a contabilização da receita quando for provável que os benefícios econômicos futuros fluirão para a entidade e esses benefícios possam ser confiavelmente mensurados pelo valor justo. O principal impacto está no montante e na forma de contabilização do Programa de Fidelização de clientes da Livraria. Os prováveis efeitos no patrimônio líquido e no resultado são apresentados como segue:

	<u>Patrimônio líquido</u>		<u>Lucro líquido</u>	
	<u>06/2010</u>	<u>03/2010</u>	<u>06/2010</u>	<u>06/2009</u>
De acordo com a forma atual de contabilização	392.739	414.770	20.300	26.413
Efeito do ajuste	<u>(2.341)</u>	<u>(2.221)</u>	<u>(12)</u>	<u>108</u>
De acordo com o CPC 30	<u>390.398</u>	<u>412.549</u>	<u>20.288</u>	<u>26.521</u>

A Administração da Editora e da Livraria está analisando os efeitos que os demais CPCs, ICPCs e OCPCs poderiam trazer às demonstrações contábeis.

01047-2 SARAIVA S.A. LIVREIROS EDITORES 60.500.139/0001-26

06.01 - NOTAS EXPLICATIVAS

5. INFORMAÇÕES TRIMESTRAIS CONSOLIDADAS

As informações trimestrais consolidadas foram elaboradas seguindo critérios contábeis de consolidação previstos pelas práticas contábeis adotadas no Brasil e compreendem as informações trimestrais da Editora e da Livraria, da qual a Editora detém 99,98% de participação no capital.

As informações trimestrais consolidadas compreendem os seguintes procedimentos:

- Eliminação dos direitos e das obrigações, bem como das receitas, dos custos e das despesas decorrentes de negócios realizados entre as empresas incluídas na consolidação.
- Eliminação do investimento na controladora contra o patrimônio líquido da controlada.
- Destaque da participação dos acionistas minoritários no patrimônio líquido e no resultado do semestre da Livraria, apresentada em linhas separadas nos balanços patrimoniais e na demonstração do resultado, respectivamente.

6. CAIXA E EQUIVALENTES DE CAIXA

	Editora		Consolidado	
	06/2010	03/2010	06/2010	03/2010
Caixa e bancos - conta movimento	1.434	4.336	4.312	7.076
Aplicações financeiras	-	24.288	-	24.288
	<u>1.434</u>	<u>28.624</u>	<u>4.312</u>	<u>31.364</u>

As aplicações financeiras são representadas por Certificados de Depósito Bancário - CDBs remunerados por taxas que vão de 100% a 100,5% da variação do Certificado de Depósito Interbancário - CDI.

01047-2 SARAIVA S.A. LIVREIROS EDITORES 60.500.139/0001-26

06.01 - NOTAS EXPLICATIVAS

7. CONTAS A RECEBER DE CLIENTES

	Editora		Consolidado	
	06/2010	03/2010	06/2010	03/2010
Duplicatas a receber	27.556	73.750	33.938	79.771
Duplicatas a receber – Livraria	7.181	17.511	-	-
Cartões de crédito	67	601	150.309	199.394
Cheques a receber	<u>4.362</u>	<u>5.811</u>	<u>5.811</u>	<u>7.691</u>
	39.166	97.673	190.058	286.856
Provisão para devedores duvidosos	<u>(1.632)</u>	<u>(1.172)</u>	<u>(6.454)</u>	<u>(5.541)</u>
	<u>37.534</u>	<u>96.501</u>	<u>183.604</u>	<u>281.315</u>

Saldos por vencimento:

	Editora		Consolidado	
	06/2010	03/2010	06/2010	03/2010
A vencer	32.140	89.655	177.785	274.021
Vencidos:				
Até 60 dias	3.290	5.094	3.658	5.448
Acima de 180 dias	<u>3.736</u>	<u>2.924</u>	<u>8.615</u>	<u>7.387</u>
	<u>39.166</u>	<u>97.673</u>	<u>190.058</u>	<u>286.856</u>

8. ESTOQUES

	Editora		Consolidado	
	06/2010	03/2010	06/2010	03/2010
Mercadorias para revenda	331	79	177.816	192.349
Produtos acabados	52.452	55.210	52.452	55.210
Produtos em elaboração	35.268	30.504	35.268	30.504
Matérias-primas	25.117	16.593	25.117	16.593
Materiais de embalagem e consumo	<u>796</u>	<u>849</u>	<u>2.233</u>	<u>2.210</u>
	<u>113.964</u>	<u>103.235</u>	<u>292.886</u>	<u>296.866</u>

01047-2 SARAIVA S.A. LIVREIROS EDITORES 60.500.139/0001-26

06.01 - NOTAS EXPLICATIVAS

9. IMPOSTOS A RECUPERAR

	Editora		Consolidado	
	06/2010	03/2010	06/2010	03/2010
Contribuição para o Financiamento da Seguridade Social - COFINS	4.212	3.091	25.884	22.890
Programa de Integração Social – PIS	1.738	1.855	7.095	6.776
Imposto de Renda Pessoa Jurídica – IRPJ	-	-	3.056	2.909
Contribuição Social sobre o Lucro Líquido – CSLL	-	-	1.309	1.251
Imposto sobre Circulação de Mercadorias e Serviços - ICMS a recuperar	-	-	16.485	6.014
Outros	-	-	-	-
	<u>5.950</u>	<u>4.946</u>	<u>53.829</u>	<u>39.840</u>
Ativo circulante	5.950	4.946	44.819	31.029
Ativo não circulante	-	-	9.010	8.811
	<u>5.950</u>	<u>4.946</u>	<u>53.829</u>	<u>39.840</u>

10. INVESTIMENTO EM CONTROLADA

A participação na Livraria e suas principais informações são como segue:

	06/2010	03/2010
Quantidade de ações do capital social – milhares	193.053	193.053
Quantidade de ações possuídas – milhares	193.013	193.013
Participação no capital social	99,98%	99,98%
Participação do investimento no patrimônio líquido da Editora (inclui empréstimos de mútuo)	70,44%	66,22%
Capital social atualizado	296.317	296.317
Patrimônio líquido	245.927	250.228
Valor total do investimento	<u>245.876</u>	<u>250.175</u>

01047-2 SARAIVA S.A. LIVREIROS EDITORES 60.500.139/0001-26

06.01 - NOTAS EXPLICATIVAS

A base de cálculo para o resultado de equivalência patrimonial reconhecido pela Editora é composta como segue:

	01/04 a <u>30/06/2010</u>	01/01 a <u>30/06/2010</u>	01/04 a <u>30/06/2009</u>	01/01 a <u>30/06/2009</u>
Base de cálculo do valor de equivalência patrimonial				
Lucro líquido da Livraria	(4.301)	3.726	(3.871)	658
Resultado de equivalência patrimonial	<u>(4.299)</u>	<u>3.726</u>	<u>(3.870)</u>	<u>658</u>

As alterações registradas nas contas de investimentos foram as seguintes:

	01/04 a <u>30/06/2010</u>	01/01 a <u>31/03/2010</u>	01/04 a <u>30/06/2009</u>	01/01 a <u>31/03/2009</u>
Saldo no início do trimestre	250.175	242.138	241.306	178.778
Aquisição de ações de não controladores	-	12	-	-
Participação no resultado da controlada	(4.299)	8.025	(3.870)	4.528
Adiantamento para futuro aumento de capital	-	-	-	58.000
Saldo no fim do trimestre	<u>245.876</u>	<u>250.175</u>	<u>237.436</u>	<u>241.306</u>

01047-2

SARAIVA S.A. LIVREIROS EDITORES

60.500.139/0001-26

06.01 - NOTAS EXPLICATIVAS

Os balanços patrimoniais da Livraria em 30 de junho e 31 de março de 2010 estão apresentados a seguir:

	<u>06/2010</u>	<u>03/2010</u>		<u>06/2010</u>	<u>03/2010</u>
ATIVO	<u>583.852</u>	<u>627.940</u>	PASSIVO	<u>583.852</u>	<u>627.940</u>
CIRCULANTE	<u>385.421</u>	<u>438.594</u>	CIRCULANTE	<u>244.727</u>	<u>293.380</u>
Disponibilidades	2.878	2.740	Fornecedores	126.733	180.423
Contas a receber de clientes	153.251	202.325	Empréstimos e financiamentos	60.822	60.548
Estoques	178.922	193.630	Empresa controladora	30.759	24.496
Impostos a recuperar	38.869	26.083	Provisões e contribuições sociais	9.595	10.283
Imposto de renda e contribuição social diferidos	7.686	9.402	Impostos e contribuições a recolher	1.358	1.966
Outros	3.815	4.414	Outros	15.460	15.664
NÃO CIRCULANTE	<u>198.431</u>	<u>189.346</u>	NÃO CIRCULANTE	<u>93.198</u>	<u>84.332</u>
Depósitos judiciais	1.498	1.492	Financiamentos	71.894	63.792
Imposto de renda e contribuição social diferidos	23.542	18.811	Provisão para contingências	377	322
Impostos a recuperar	9.010	8.811	Imposto de renda e contribuição social diferidos	15.644	14.784
Outros	12	12	Outros	5.283	5.434
Investimentos	135	135	PATRIMÔNIO LÍQUIDO	<u>245.927</u>	<u>250.228</u>
Imobilizado	87.242	85.282	Capital social	296.317	296.317
Intangível	76.992	74.803	Prejuízos acumulados	(50.390)	(46.089)

01047-2 SARAIVA S.A. LIVREIROS EDITORES 60.500.139/0001-26

06.01 - NOTAS EXPLICATIVAS

11. IMOBILIZADO E INTANGÍVEL

	Taxa anual de depreciação/ amortização - %	Editora					
		06/2010			03/2010		
		Custo	Depreciação/ amortização acumulada	Valor Líquido	Custo	Depreciação/ amortização acumulada	Valor Líquido
<b>Imobilizado:</b>							
Terrenos	-	1.438	-	1.438	1.438	-	1.438
Edifícios e construções	4	7.361	(3.850)	3.511	7.361	(3.777)	3.584
Máquinas e equipamentos	10	1.913	(1.585)	328	1.755	(1.402)	353
Móveis, utensílios e instalações	10	17.601	(10.847)	6.754	16.975	(10.212)	6.763
Veículos	20	6.478	(3.285)	3.193	6.213	(2.924)	3.289
Equipamentos de informática	20	12.961	(10.130)	2.831	12.662	(9.842)	2.820
Imobilizado em andamento	-	214	-	214	127	-	127
		<u>47.966</u>	<u>(29.697)</u>	<u>18.269</u>	<u>46.531</u>	<u>(28.157)</u>	<u>18.374</u>
<b>Intangível:</b>							
Cessão de direitos	20	2.932	(1.895)	1.037	2.932	(1.843)	1.089
Ágio na aquisição de empresa:							
Formato (a)	-	2.091	(2.021)	70	2.091	(2.021)	70
Ético (b)	-	17.431	(2.905)	14.526	17.431	(2.905)	14.526
Software	20	16.262	(13.517)	2.745	15.374	(13.283)	2.091
Marcas e patentes	-	188	-	188	188	-	188
Outros intangíveis	20	1.722	(516)	1.206	1.722	(430)	1.292
Intangível em andamento	-	2.187	-	2.187	2.547	-	2.547
		<u>42.813</u>	<u>(20.854)</u>	<u>21.959</u>	<u>42.285</u>	<u>(20.482)</u>	<u>21.803</u>

01047-2 SARAIVA S.A. LIVREIROS EDITORES 60.500.139/0001-26

06.01 - NOTAS EXPLICATIVAS

	Taxa anual de depreciação/ amortização - %	Consolidado					
		06/2010			03/2010		
		Custo	Depreciação/ amortização acumulada	Valor Líquido	Custo	Depreciação/ amortização acumulada	Valor Líquido
<b>Imobilizado:</b>							
Terrenos	-	1.441	-	1.441	1.441	-	1.441
Edifícios e construções	4	8.802	(4.675)	4.127	8.802	(4.588)	4.214
Máquinas e equipamentos	10	2.912	(2.402)	510	2.741	(2.195)	546
Móveis, utensílios e instalações	10	169.253	(92.910)	76.343	167.220	(90.704)	76.516
Veículos	20	7.307	(3.748)	3.559	6.979	(3.398)	3.581
Equipamentos de informática	20	38.661	(27.446)	11.215	37.618	(26.461)	11.157
Imobilizado em andamento	-	8.316	-	8.316	6.200	-	6.200
		<u>236.692</u>	<u>(131.181)</u>	<u>105.511</u>	<u>231.001</u>	<u>(127.346)</u>	<u>103.655</u>
<b>Intangível:</b>							
Ágio na aquisição de empresa:							
Formato (a)	-	2.091	(2.021)	70	2.091	(2.021)	70
Ético (b)	-	17.431	(2.905)	14.526	17.431	(2.905)	14.526
Siciliano (c)	-	79.249	(16.578)	62.671	79.249	(16.578)	62.671
Cessão comercial	20	25.339	(22.474)	2.865	24.872	(21.796)	3.076
Cessão de direitos	20	2.932	(1.895)	1.037	2.932	(1.844)	1.088
Software	20	30.255	(23.179)	7.076	27.695	(22.617)	5.078
Marcas e patentes	-	323	(65)	258	323	(65)	258
Outros	-	1.722	(517)	1.205	1.722	(430)	1.292
Intangível em andamento	-	9.243	-	9.243	8.547	-	8.547
		<u>168.585</u>	<u>(69.634)</u>	<u>98.951</u>	<u>164.862</u>	<u>(68.256)</u>	<u>96.606</u>

- (a) Ágio fundamentado na expectativa de rentabilidade futura decorrente da aquisição da Formato Editorial Ltda., incorporada pela Editora em 3 de fevereiro de 2004.
- (b) Ágio fundamentado na expectativa de rentabilidade futura decorrente da aquisição do Ético, incorporada pela Editora em 1º de fevereiro de 2008.
- (c) Ágio fundamentado na expectativa de rentabilidade futura decorrente da aquisição da Siciliano S.A. pela Livraria e Papelaria Saraiva S.A., ocorrida em 6 de março de 2008.

01047-2 SARAIVA S.A. LIVREIROS EDITORES 60.500.139/0001-26

06.01 - NOTAS EXPLICATIVAS

As alterações agregadas nas contas “Imobilizado” e “Intangível” foram as seguintes:

	Editora			
	01/04 a 30/06/2010	01/01 a 31/03/2010	01/04 a 30/06/2009	01/01 a 31/03/2009
Saldo no início do trimestre	40.177	40.072	39.902	38.303
Adições	1.471	1.386	872	2.976
Baixas	(147)	(95)	(1.096)	(193)
Depreciações e amortizações	<u>(1.273)</u>	<u>(1.186)</u>	<u>(1.290)</u>	<u>(1.184)</u>
Saldo no fim do trimestre	<u>40.228</u>	<u>40.177</u>	<u>38.388</u>	<u>39.902</u>

	Consolidado			
	01/04 a 30/06/2010	01/01 a 31/03/2010	01/04 a 30/06/2009	01/01 a 31/03/2009
Saldo no início do trimestre	200.261	199.233	171.629	160.133
Adições	11.534	7.742	16.328	16.125
Baixas	(240)	(172)	(1.096)	(196)
Depreciações e amortizações	<u>(7.093)</u>	<u>(6.542)</u>	<u>(5.361)</u>	<u>(4.433)</u>
Saldo no fim do trimestre	<u>204.462</u>	<u>200.261</u>	<u>181.500</u>	<u>171.629</u>

12. EMPRÉSTIMOS E FINANCIAMENTOS

	Editora		Consolidado	
	06/2010	03/2010	06/2010	03/2010
Circulante - moeda nacional:				
BNDES – FINEM	5.693	7.534	12.214	13.988
Empréstimos para capital de giro	-	-	54.301	54.095
	<u>5.693</u>	<u>7.534</u>	<u>66.515</u>	<u>68.083</u>
Não circulante - moeda nacional-				
BNDES – FINEM	59.205	58.418	131.099	122.210

01047-2 SARAIVA S.A. LIVREIROS EDITORES 60.500.139/0001-26

06.01 - NOTAS EXPLICATIVAS

A composição do passivo não circulante em 30 de junho de 2010 por ano de vencimento é a seguinte:

	<u>2º semestre</u> <u>de 2011</u>	<u>2012</u>	<u>2013</u>	<u>2014</u>	<u>Total</u>
Editora	<u>1.943</u>	<u>20.059</u>	<u>20.059</u>	<u>17.144</u>	<u>59.205</u>
Consolidado	<u>5.406</u>	<u>44.555</u>	<u>43.550</u>	<u>37.588</u>	<u>131.099</u>

As demais informações sobre os financiamentos são como segue:

Financiamento	Finalidade	Garantias	Vencimento	Encargos
Editora:				
BNDES - FINEM contrato de 11/2005	Plano editorial - 2005/2007 e sistemas de informação	fiança bancária	11/2010	4% + TJLP (i)
BNDES - FINEM contrato de 2/2009 subcréditos E/F	Plano editorial - 2008/2010 / capital de giro	Não há	9/2014	2,32% + TJLP (i)
BNDES - FINEM contrato de 2/2009 subcréditos A/B/C/D	Plano editorial - 2008/2010 / capital de giro	Não há	9/2014	2,32% + Taxa BNDES (ii)
Livraria:				
BNDES - FINEM - contrato de 11/2006	Projetos de investimento na abertura de 11 lojas, reforma e modernização de 19 lojas da rede e centralização das operações de logística	Aval da Editora	5/2012	3,1% + TJLP (i)
BNDES - FINEM contrato de 2/2009 subcréditos A/B/C	Expansão da rede de lojas / capital de giro	Aval da Editora	9/2014	2,32%+ Taxa BNDES (ii)
BNDES - FINEM contrato de 2/2009 subcréditos E/F	Expansão da rede de lojas / capital de giro	Aval da Editora	9/2014	2,32% + TJLP (i)
BNDES - FINAME contrato de 2/2009 subcrédito D	Expansão da rede de lojas	Aval da Editora	9/2014	1,42% + TJLP (i)

(i) A Taxa de Juros de Longo Prazo - TJLP para o semestre encerrado em 30 de junho de 2010 foi de 6,00% (6,00% em 31 de março de 2010).

(ii) Taxa de referência divulgada pelo BNDES na data de utilização dos subcréditos, que equivalerá ao custo médio representativo das captações de recursos sem vinculação e repasse em condições específicas, bem como instrumentos derivativos do BNDES e da BNDES Participações S.A. - BNDESPAR, indexados pelo Índice Nacional de Preços ao Consumidor Amplo - IPCA.

A Editora e Livraria celebraram contratos com o Banco Nacional de Desenvolvimento Econômico e Social - BNDES em 2009, respectivamente no valor de R\$71.900 e

01047-2

SARAIVA S.A. LIVREIROS EDITORES

60.500.139/0001-26

---

#### 06.01 - NOTAS EXPLICATIVAS

---

R\$69.700. No semestre encerrado em 30 de junho de 2010 foram liberados R\$13.658 para a Editora e R\$22.456 para a Livraria. Os recursos serão utilizados para capital de giro, no desenvolvimento de novas linhas editoriais e na reforma e expansão da rede de lojas da Livraria.

Em 2009, foram tomados empréstimos para capital de giro pela Livraria no montante de R\$77.000, sobre os quais incidiram juros médios de 119% da variação do Certificado de Depósito Interbancário – CDI. O valor registrado em despesas financeiras no semestre encerrado em 30 de junho de 2010 foi de R\$2.872.

#### Cláusulas contratuais restritivas - “covenants” para a Editora, inclusive sobre o contrato com a Livraria

Os financiamentos da Editora e da Livraria possuem cláusulas restritivas (“covenants”), conforme consta nos contratos de financiamentos com o BNDES. A Editora e a Livraria encontram-se adimplentes com relação ao semestre encerrado em 30 de junho de 2010, sendo as principais cláusulas como segue:

- A Editora deverá manter os seguintes índices financeiros: (i) liquidez corrente igual ou maior que 1,5 para o exercício 2009 e 1,7 a partir de 2010; (ii) nível de capitalização igual ou maior que 0,43; e (iii) nível de endividamento igual ou menor que 0,22.
- A Editora e a Livraria deverão fornecer informações periódicas, tais como: (i) demonstrações contábeis anuais auditadas; (ii) manutenção do quadro de funcionários; e (iii) alvará de funcionamento das lojas.

#### 13. PROGRAMA DE FIDELIDADE - SARAIVA PLUS

O programa de fidelidade de clientes (“Saraiva Plus”) promove as compras de produtos efetuadas pelos clientes nas lojas e no “site”, que são transformadas em pontos para abatimento em compras futuras. Os pontos acumulados, líquidos de resgates e valorizados conforme disposto no regulamento do programa, são provisionados considerando as estimativas de resgate. Em 30 de junho de 2010, a provisão para o programa de fidelidade no montante de R\$4.761 (R\$4.902 em 31 de março de 2010) está registrada no consolidado, no passivo circulante na conta “Programa de Fidelização de Clientes”.

#### 14. PARTES RELACIONADAS

As transações com as partes relacionadas compreendem operações comerciais de compra, venda e empréstimos de mútuo. O empréstimo concedido para a Livraria possui prazo de vencimento indeterminado e rende juros equivalentes a 101% da

01047-2 SARAIVA S.A. LIVREIROS EDITORES 60.500.139/0001-26

06.01 - NOTAS EXPLICATIVAS

variação do CDI. A movimentação dos empréstimos concedidos à Livraria, registrada no ativo não circulante é como segue:

	01/04 a 30/06/2010	01/01 a 31/03/2010	01/04 a 30/06/2009	01/01 a 31/03/2009
Saldo no início do trimestre	24.496	6.964	16.166	52.167
Empréstimos concedidos líquidos dos recebimentos	5.649	17.225	(3.892)	20.517
Transferência para aumento de capital da Livraria	-	-	-	(58.000)
Receitas financeiras	<u>614</u>	<u>307</u>	<u>304</u>	<u>1.482</u>
Saldo no fim do trimestre	<u>30.759</u>	<u>24.496</u>	<u>12.578</u>	<u>16.166</u>

Os principais saldos e transações com a Livraria estão demonstrados a seguir:

	01/01 a 30/06/2010	01/01 a 31/03/2010
Saldos:		
Ativo:		
Contas a receber (circulante)	7.180	17.509
Empréstimos concedidos - contrato de mútuo (não circulante)	30.759	24.496
Passivo-		
Fornecedores (circulante)	1	2
Transações:		
Vendas de produtos	26.296	21.079
Compras de mercadorias	13	11
Receitas financeiras	921	307
Despesas financeiras	-	-

Remuneração dos membros do Conselho de Administração e da Diretoria

De acordo com a Lei das Sociedades por Ações e com o Estatuto Social da Editora, é responsabilidade dos acionistas, em Assembléia Geral, estabelecer o montante global da remuneração anual do Conselho de Administração e da Diretoria. Também é atribuída, aos administradores, participação de até 10% dos lucros do exercício.

---

01047-2	SARAIVA S.A. LIVREIROS EDITORES	60.500.139/0001-26
---------	---------------------------------	--------------------

---

---

06.01 - NOTAS EXPLICATIVAS

---

A remuneração dos administradores é apresentada em destaque nas informações trimestrais encerradas em 30 de junho de 2010 e de 2009.

01047-2 SARAIVA S.A. LIVREIROS EDITORES 60.500.139/0001-26

06.01 - NOTAS EXPLICATIVAS

15. IMPOSTO DE RENDA E CONTRIBUIÇÃO SOCIAL

a) Diferidos

O imposto de renda e a contribuição social diferidos têm a seguinte origem:

	Editora		Consolidado	
	06/2010	03/2010	06/2010	03/2010
Ativo circulante:				
Provisão para o custo das vendas de mercadorias recebidas em consignação	-	-	4.043	5.221
Programa de fidelização Saraivaplus	-	-	1.619	1.667
Provisão para obsolescência de estoque	-	-	94	642
Provisão para devedores duvidosos	71	180	1.438	1.546
Outras provisões	-	-	563	506
	<u>71</u>	<u>180</u>	<u>7.757</u>	<u>9.582</u>
Ativo não circulante:				
Prejuízo fiscal e base negativa de contribuição social	-	-	19.621	15.278
Provisões para contingências e impostos e contribuições a recolher	700	720	4.621	4.252
	<u>700</u>	<u>720</u>	<u>24.242</u>	<u>19.530</u>
Passivo não circulante:				
Provisão para perdas com estoque de livros - Lei nº 10.753/03	5.982	6.266	13.476	14.247
Amortização fiscal do ágio sobre aquisição de empresas	1.802	1.506	9.952	8.309
Outros	3	3	3	3
	<u>7.787</u>	<u>7.775</u>	<u>23.431</u>	<u>22.559</u>

A Editora e a Livraria, com base na opinião de seus advogados externos, consideraram o incentivo fiscal instituído pela Lei nº 10.753/03, com redação alterada pela Lei nº 10.833/03, relacionado à dedutibilidade da provisão para perdas nos estoques, como um ajuste direto na base fiscal, reconhecendo-se o respectivo imposto de renda diferido passivo.

A Administração considera o valor contábil dos ativos fiscais diferidos constituídos na Editora realizáveis na proporção da solução final das ações judiciais; em relação aos ativos fiscais diferidos sobre prejuízo fiscal e base negativa de contribuição social e demais diferenças temporárias da Livraria, a Administração, considera sua realização com base nos lucros tributáveis futuros, conforme segue:

01047-2 SARAIVA S.A. LIVREIROS EDITORES 60.500.139/0001-26

06.01 - NOTAS EXPLICATIVAS

<u>Data do balanço</u>	<u>Realização do ativo fiscal diferido da Livraria</u>
31 de dezembro de 2010	7.686
31 de dezembro de 2011	10.975
31 de dezembro de 2012	8.632
31 de dezembro de 2013	<u>3.935</u>
	<u>31.228</u>

b) Conciliação da despesa

A conciliação da despesa calculada pela aplicação das alíquotas fiscais combinadas e da despesa de imposto de renda e contribuição social debitada em resultado para o semestre é demonstrada como segue:

	<u>Editora</u>		<u>Consolidado</u>	
	<u>06/2010</u>	<u>06/2009</u>	<u>06/2010</u>	<u>06/2009</u>
Lucro contábil antes do imposto de renda e da contribuição social	32.133	44.006	34.140	45.893
Alíquota fiscal combinada	<u>34%</u>	<u>34%</u>	<u>34%</u>	<u>34%</u>
Imposto de renda e contribuição social pela alíquota fiscal combinada	(10.925)	(14.962)	(11.607)	(15.604)
Adições permanentes - despesas não dedutíveis	(469)	(458)	(526)	(591)
Exclusões permanentes:				
Equivalência patrimonial	1.267	223	-	-
Outros itens	<u>549</u>	<u>411</u>	<u>549</u>	<u>(478)</u>
	<u>(9.578)</u>	<u>(14.786)</u>	<u>(11.584)</u>	<u>(16.673)</u>
Imposto de renda e contribuição social no resultado do exercício:				
Correntes	(8.932)	(13.717)	(8.932)	(14.606)
Diferidos	<u>(646)</u>	<u>(1.069)</u>	<u>(2.652)</u>	<u>(2.067)</u>
	<u>(9.578)</u>	<u>(14.786)</u>	<u>(11.584)</u>	<u>(16.673)</u>
Alíquota efetiva sobre o lucro líquido	<u>29,8%</u>	<u>33,6%</u>	<u>33,93%</u>	<u>36,3%</u>

16. PROVISÃO PARA CONTINGÊNCIAS

A movimentação e composição da provisão para contingências é a seguinte:

01047-2 SARAIVA S.A. LIVREIROS EDITORES 60.500.139/0001-26

06.01 - NOTAS EXPLICATIVAS

	<u>Editora</u>				<u>Depósitos</u>		<u>06/2010</u>
	<u>12/2009</u>	<u>Constituição</u>	<u>judiciais</u>	<u>03/2010</u>	<u>Constituição</u>	<u>judiciais</u>	
PIS/COFINS - aumento da base de cálculo (a)	252	3	-	255	8	-	263
PIS - Lei Complementar nº 7/70 (b)	1.033	3	-	1.036	5	-	1.041
Contingências cíveis e trabalhistas	243	-	-	243	-	-	243
Depósitos judiciais	<u>(252)</u>	<u>-</u>	<u>(101)</u>	<u>(353)</u>	<u>-</u>	<u>(9)</u>	<u>(362)</u>
	<u>1.276</u>	<u>6</u>	<u>(101)</u>	<u>1.181</u>	<u>13</u>	<u>(9)</u>	<u>1.185</u>

	<u>Consolidado</u>				<u>Depósitos</u>		<u>06/2010</u>
	<u>12/2009</u>	<u>Constituição</u>	<u>judiciais</u>	<u>03/2010</u>	<u>Constituição</u>	<u>judiciais</u>	
PIS/COFINS (a)	9.784	33	-	9.817	158	-	9.975
PIS - Lei Complementar nº 7/70 (b)	2.577	9	-	2.586	12	-	2.598
Contingências cíveis e trabalhistas	243	-	-	243	-	-	243
Depósitos judiciais	<u>(9.760)</u>	<u>-</u>	<u>(1.383)</u>	<u>(11.143)</u>	<u>-</u>	<u>(111)</u>	<u>(11.254)</u>
	<u>2.844</u>	<u>42</u>	<u>(1.383)</u>	<u>1.503</u>	<u>170</u>	<u>(111)</u>	<u>1.562</u>

- (a) A Editora e a Livraria discutem judicialmente a ampliação da base de cálculo das contribuições federais Programa de Integração Social – PIS e Contribuição para o Financiamento da Seguridade Social – COFINS e a majoração da alíquota da COFINS. As ações foram impetradas em 1999 e estão garantidas por depósitos judiciais.
- (b) A Editora e a Livraria, ajuizaram em 1989 ação para que fosse declarada a inexistência de relação jurídica da contribuição para o PIS, nos termos da Lei Complementar nº 7/70. Os depósitos judiciais efetuados no período entre abril de 1989 e maio de 1992 foram levantados por autorização judicial. Julgado o mérito, houve o trânsito em julgado reconhecendo a validade e sujeição ao regime da Lei Complementar nº 7/70 e, por força do provimento dado ao agravo da Fazenda Nacional, o processo encontra-se em fase de apuração dos valores devidos à União Federal. Dessa forma, as empresas reconheceram os respectivos montantes como provisão, na forma da opinião legal dos advogados que patrocinam a causa e considerando a melhor estimativa existente nas datas de encerramento dos exercícios para o cálculo do desembolso necessário para liquidar os créditos tributários.

Em 19 de fevereiro de 2010, a Editora e a Livraria foram intimadas a refazer os depósitos judiciais, nos termos do trânsito em julgado nos montantes equivalentes

01047-2 SARAIVA S.A. LIVREIROS EDITORES 60.500.139/0001-26

06.01 - NOTAS EXPLICATIVAS

a R\$99 para a Editora e a R\$1.237 para a Livraria. O valor que liquida o crédito tributário ainda está em discussão.

A Administração da Editora e da Livraria aderiram ao pagamento de tributos e contribuições sociais nos termos da Lei nº 11.941/09 relacionado a processos administrativos e judiciais, que no julgamento da Administração e de acordo com parecer de seus advogados externos possuem probabilidade de perda provável. Estão em andamento as petições para a desistência dos processos administrativos e respectivas ações judiciais ainda não transitadas em julgado. Os valores provisionados serão mantidos nos balanços e os eventuais resultados serão registrados somente após o pronunciamento formal da Receita Federal do Brasil sobre a consolidação dos débitos indicados nos termos da Lei.

A Administração da Editora e da Livraria não considerou necessária a constituição de provisão para eventual perda sobre os processos judiciais em andamento no montante aproximado de R\$23.024, para os quais, na avaliação dos seus assessores jurídicos, a probabilidade de perda é possível.

A Editora e a Livraria discutem o pagamento de certos impostos, contribuições e obrigações trabalhistas, garantidos por depósitos para recursos de montantes equivalentes pendentes das decisões legais finais, no montante de R\$8.146 na Editora e R\$9.644 no consolidado (R\$8.157 e R\$9.649 em 31 de março de 2010, respectivamente), registrados no ativo não circulante.

17. IMPOSTOS E CONTRIBUIÇÕES A RECOLHER

Editora		Consolidado	
06/2010	03/2010	06/2010	03/2010

01047-2 SARAIVA S.A. LIVREIROS EDITORES 60.500.139/0001-26

06.01 - NOTAS EXPLICATIVAS

Parcelamento de imposto de renda - IR e contribuição social sobre o lucro líquido - CSLL (a)	-	-	279	730
Parcelamento de CSLL (b)	1.231	1.360	1.231	1.360
Imposto de Renda Retido na Fonte – IRRF	568	681	1.055	1.172
PIS e COFINS	46	40	377	399
Outros	<u>71</u>	<u>146</u>	<u>332</u>	<u>532</u>
	<u>1.916</u>	<u>2.227</u>	<u>3.274</u>	<u>4.193</u>
Passivo circulante	1.219	1.400	2.577	3.366
Passivo não circulante	<u>697</u>	<u>827</u>	<u>697</u>	<u>827</u>
	<u>1.916</u>	<u>2.227</u>	<u>3.274</u>	<u>4.193</u>

- (a) Parcelamento instruído em outubro de 2005 na Procuradoria da Fazenda Nacional para o pagamento dos valores provisionados relacionados às ações judiciais impetradas para discutir os efeitos de IR e CSLL decorrentes do Plano Real - Lei nº 8.880/94.
- (b) Parcelamento de dívida instruído em novembro de 2007 na Receita Federal do Brasil pelo indeferimento de recurso administrativo para o auto de infração que constituiu crédito tributário de CSLL relacionado à dedução do valor de juros sobre o capital próprio da base de cálculo da CSLL, base 1996.

## 18. PATRIMÔNIO LÍQUIDO

### a) Capital social

O capital social, totalmente integralizado em 30 de junho de 2010, no valor de R\$190.978, está representado por 28.596.123 ações, sendo 9.622.313 ações ordinárias e 18.973.810 ações preferenciais sem valor nominal.

O Estatuto Social da Editora atende às Práticas Diferenciadas de Governança Corporativa Nível 2 da Bolsa de Valores de São Paulo - BOVESPA.

A Editora está autorizada a aumentar o capital social, mediante a emissão de novas ações para subscrição e, independentemente de reforma estatutária, em até 4.000.000 de ações, com a possibilidade de destinação de até 500.000 ações desse total para outorga de opções de compra, nos termos do Estatuto.

As ações preferenciais da Editora, cujo número não poderá ultrapassar dois terços do total de ações emitidas, conferem aos seus titulares os seguintes direitos ou vantagens:

- Direito de voto restrito, na forma do Estatuto.

01047-2

SARAIVA S.A. LIVREIROS EDITORES

60.500.139/0001-26

---

06.01 - NOTAS EXPLICATIVAS

---

- Direito de alienar as ações preferenciais na hipótese de alienação do poder de controle da Editora.
- Dividendos iguais aos atribuídos às ações ordinárias.
- Participação na distribuição de ações bonificadas provenientes de capitalização de reservas, lucros acumulados e de quaisquer outros fundos, em igualdade de condições com os acionistas titulares de ações ordinárias.

Não é admitida a conversão de ações ordinárias em preferenciais e vice-versa.

b) Ações em tesouraria

No semestre encerrado em 30 de junho de 2010, foram alienadas 115.200 ações, que estavam em tesouraria aos beneficiários do 3º Plano de Opções de Compra de Ações pelo valor total de R\$2.656, sendo R\$905 equivalentes ao custo médio de aquisição e R\$1.751, equivalentes à mais valia dessas ações registrados em reserva de lucros.

O saldo remanescente de ações em tesouraria é de R\$1.965 representado por 250.550 ações preferenciais com valor de mercado de R\$9.346 (R\$37,30 por ação – cotação em 30 de junho de 2010).

c) Dividendos e juros sobre o capital próprio

É assegurado aos acionistas o dividendo mínimo de 25% do lucro líquido ajustado de cada exercício.

A Editora não poderá, salvo se autorizada pela maioria de votos em assembléia especial dos acionistas titulares de ações preferenciais, reter, por mais de quatro trimestres sucessivos, disponibilidade financeira em quantia superior a 25% do seu ativo total. A disponibilidade financeira corresponderá à soma dos valores registrados sob a conta “Caixa e equivalentes de caixa”, excedente à soma dos valores contabilizados sob a conta “Empréstimos e Financiamentos” dos passivos circulante e não circulante.

Conforme disposição estatutária, o montante de juros sobre o capital próprio para efeito do cálculo do dividendo obrigatório é líquido do imposto de renda.

Em Assembléia Geral Ordinária realizada em 20 de abril de 2010, foi aprovada a remuneração do capital próprio, imputado ao dividendo obrigatório, nos termos aprovados pelo Conselho de Administração em reunião realizada em 18 de dezembro de 2009 no montante de R\$20.724 (R\$0,73410209 por ação), a ser

01047-2 SARAIVA S.A. LIVREIROS EDITORES 60.500.139/0001-26

06.01 - NOTAS EXPLICATIVAS

tributado na forma da legislação vigente. O pagamento aos acionistas foi integralmente realizado até 30 de junho de 2010.

d) Reserva legal

Em conformidade com a Lei das Sociedades por Ações e o Estatuto Social da Editora, 5% do lucro líquido apurado em cada exercício será destinado à constituição de reserva legal.

e) Plano de opções de compra de ações da Editora

O Comitê de Administração da Editora aprovou o 3º, 4º e 5º Planos de Opções de Compra de Ações. Os Planos foram outorgados a administradores e funcionários e as opções serão exercidas por meio da emissão de novas ações e/ou pela alienação de ações em tesouraria detidas pela Editora, conforme decisão à época do exercício da opção a ser tomada pelo Conselho de Administração.

O valor justo para os planos de opções de compra das ações foi calculado na data de outorga de cada plano e com base no modelo de precificação binomial. Os efeitos foram refletidos no resultado, em conta de despesas operacionais e, no patrimônio líquido, em conta de reserva de lucros, como segue:

Ano da outorga	Valores registrados até o exercício findo em 31/12/2009	Valores registrados no semestre findo em 30/06/2010	Total	Valores a registrar em exercícios futuros
2007	1.249	81	1.330	-
2008	900	244	1.144	334
2009	<u>57</u>	<u>327</u>	<u>384</u>	<u>1.124</u>
	<u>2.206</u>	<u>652</u>	<u>2.858</u>	<u>1.458</u>

O quadro a seguir apresenta a movimentação das outorgas de opções de compra de ações no primeiro semestre de 2010:

	<u>3º Plano</u>	<u>4º Plano</u>	<u>5º Plano</u>
Total de opções de compra de ações	123.800	124.600	125.000

01047-2 SARAIVA S.A. LIVREIROS EDITORES 60.500.139/0001-26

06.01 - NOTAS EXPLICATIVAS

outorgadas- mil -			
(-) Exercício de opções de compra de ações - mil (*)	(115.200)	-	-
(-) Cancelamento das opções de compra de ações - mil	<u>(2.200)</u>	<u>(2.100)</u>	-
(=) Saldo atual do número de opções de compra de ações em 30/06/2010 - mil	<u>6.400</u>	<u>122.500</u>	<u>125.000</u>

(\*) No período entre 23 de abril a 7 de maio de 2010, foram exercidas opções equivalentes a 115.200 ações do 3º Plano por meio de alienação de ações em tesouraria.

Na determinação do valor justo das opções de compra de ações, foram utilizadas as seguintes premissas econômicas:

	<u>3º Plano</u>	<u>4º Plano</u>	<u>5º Plano</u>
Data da outorga	5/3/2007	28/02/2008	30/11/2009
Início do prazo de exercício das opções	8/3/2010	8/3/2011	8/3/2012
Término do prazo de exercício das opções	7/5/2010	7/5/2011	10/5/2012
Taxa de juro livre de risco	12,01%	12,45%	12,20%
Número de administradores e funcionários elegíveis	19	22	27
Preço fixado - R\$	21,50	30,00	27,00
Indexador	IPCA	IPCA	IPCA
Número de opções em aberto (*)	<u>121.600</u>	<u>122.500</u>	<u>125.000</u>
Valor justo da opção na data da outorga - por opção - R\$	<u>11,20</u>	<u>12,61</u>	<u>12,06</u>
Valor da opção para exercício, corrigido pelo IPCA e ajustado pelos dividendos distribuídos até 30 de junho de 2010 - R\$	<u>23,28</u>	<u>32,38</u>	<u>27,18</u>

19. INSTRUMENTOS FINANCEIROS

a) Operações com derivativos

No semestre encerrado em 30 de junho de 2010 foram realizadas operações com o Banco do Brasil S.A. relacionadas a compra a termo de quantia de dólar norte americano, sem entrega física, à taxa de câmbio apurada pelo preço de venda no

01047-2 SARAIVA S.A. LIVREIROS EDITORES 60.500.139/0001-26

06.01 - NOTAS EXPLICATIVAS

primeiro dia útil anterior a data de vencimento de cada contrato divulgada pelo Banco Central do Brasil – PTAX800, conforme segue:

Informações do contrato			Cotação do US\$			Ganho (Perda) registrado (R\$ mil)
Data de contratação	Valor de referência (US\$ mil)	Vencimento	Data de contratação	Data de vencimento	Encerramento do semestre	
15/1/2010	840	26/3/2010	1,7970	1,8008	-	3
15/1/2010	840	26/4/2010	1.8080	1,7624	-	(38)
15/1/2010	840	26/5/2010	1,8205	1,8811	-	51
23/6/2010	<u>300</u>	21/10/2010	1,8585	-	1,8015	(17)
Totais	<u>2.820</u>					<u>(1)</u>

A perda líquida apurada nas operações foi registrada diretamente no resultado do semestre. A operação em aberto, com vencimento em 21/10/2010 é apresentada no passivo circulante na conta “Outras obrigações”.

Os contratos estão livres de multas e/ou outras penalidades pela liquidação antecipada, porém são marcados a mercado no dia da liquidação antecipada. A Editora não espera resultados significativos na data de vencimento do último contrato.

A análise de sensibilidade em relação ao contrato em aberto foi desenvolvida considerando a exposição à variação do dólar norte americano (US\$), conforme segue:

Operação	Risco	Cenários (em R\$ mil)		
		Provável (i)	Possível (ii)	Remoto (iii)
Perda no encerramento do semestre	Baixa do US\$	<u>17</u>	<u>139</u>	<u>279</u>

Os saldos incluem a exposição aos contratos derivativos calculados como segue:

- (i) Com base na cotação atual do US\$.
- (ii) Considerando uma redução de 25% na cotação do US\$.
- (iii) Considerando uma redução de 50% na cotação do US\$.

01047-2

SARAIVA S.A. LIVREIROS EDITORES

60.500.139/0001-26

06.01 - NOTAS EXPLICATIVAS

b) Demais instrumentos financeiros

O valor de mercado das aplicações financeiras, o saldo a receber de clientes e o passivo circulante aproximam-se do saldo contábil, em razão de o vencimento de parte substancial dos saldos ocorrer em datas próximas às dos balanços. Os saldos contábeis de financiamentos correspondem aos recursos obtidos com o BNDES e são atualizados com base nas taxas de juros contratadas, que não diferem significativamente das taxas atualmente praticadas por aquela instituição.

c) Fatores de risco de mercado

- Risco de crédito: para minimizar as possíveis perdas com inadimplência de seus clientes, a Editora adota política de gestão rigorosa na concessão de crédito, consistindo em análises criteriosas do perfil dos clientes, bem como monitoramento tempestivo dos saldos a receber.
- Risco de obsolescência dos estoques: descontinuidade de produtos e novas tecnologias podem ocasionar excesso e obsolescência dos estoques. Para minimizar tais condições, a Editora e a Livraria monitoram periodicamente os níveis de estoques e tomam as ações necessárias para sua realização.

d) Taxa de juros

A Livraria está exposta a riscos normais de mercado em decorrência de mudanças nas taxas de juros sobre os empréstimos tomados para capital de giro..

A análise de sensibilidade foi desenvolvida considerando a exposição à variação do CDI, único indexador dos empréstimos contratados pela Livraria:

Operação	Risco	Cenários (em R\$ mil)		
		Provável (i)	Possível (ii)	Remoto (iii)
Saldo dos empréstimos para capital de giro sujeitos à variação do CDI	Alta do CDI	<u>55.483</u>	<u>55.677</u>	<u>55.867</u>

Os saldos incluem juros calculados como segue:

- (i) Com base na variação média atual do CDI.
- (ii) Considerando um incremento de 25% na variação do CDI.
- (iii) Considerando um incremento de 50% na variação do CDI.

20. OUTRAS DESPESAS E RECEITAS OPERACIONAIS

01047-2

SARAIVA S.A. LIVREIROS EDITORES

60.500.139/0001-26

06.01 - NOTAS EXPLICATIVAS

	Editora		Consolidado	
	06/2010	06/2009	06/2010	06/2009
Outras receitas:				
Resultado na venda de ativo permanente	18	10.099	18	10.836
Royalties sobre operações com franquia	-	-	261	317
Cartão presente não resgatado	-	-	1.001	566
Indenizações por sinistros com mercadorias	-	-	335	793
Vendas de aparas e mercadorias obsoletas	68	71	142	101
Despesas recuperadas	375	-	375	-
Ganhos em ações judiciais	93	87	93	207
Créditos de clientes não reclamados	-	-	843	-
Outras receitas operacionais	<u>76</u>	<u>19</u>	<u>157</u>	<u>427</u>
	<u>630</u>	<u>10.276</u>	<u>3.225</u>	<u>13.247</u>
Outras despesas:				
Resultado na venda de ativo permanente	-	-	(140)	-
Provisão programa de fidelidade-SaraivaPlus	-	-	(985)	(627)
PIS/Cofins sobre outras receitas operacionais	(11)	(8)	(194)	(187)
Impostos recolhidos em processos administrativos	-	-	-	(154)
Outras despesas operacionais	<u>(48)</u>	<u>(15)</u>	<u>(133)</u>	<u>(77)</u>
	<u>(59)</u>	<u>(23)</u>	<u>(1.452)</u>	<u>(1.045)</u>
	<u>571</u>	<u>10.253</u>	<u>1.773</u>	<u>12.202</u>

21. RESULTADO FINANCEIRO

	Editora		Consolidado	
	06/2010	06/2009	06/2010	06/2009
Receitas financeiras:				
Receitas sobre aplicações financeiras	731	401	762	463
Juros sobre empréstimos a controladas	921	1.786	-	-

01047-2 SARAIVA S.A. LIVREIROS EDITORES 60.500.139/0001-26

06.01 - NOTAS EXPLICATIVAS

	Editora		Consolidado	
	06/2010	06/2009	06/2010	06/2009
Juros recebidos de clientes	498	646	506	661
Juros sobre impostos a recuperar	32	-	185	34
Descontos financeiros obtidos	81	5	149	146
Outras receitas financeiras	<u>38</u>	<u>16</u>	<u>108</u>	<u>204</u>
	<u>2.301</u>	<u>2.854</u>	<u>1.710</u>	<u>1.508</u>
Despesas financeiras:				
Juros e variações cambiais sobre empréstimos e financiamentos	(4.149)	(1.584)	(11.467)	(3.497)
Descontos financeiros concedidos	(833)	(658)	(1.124)	(877)
Outros juros e variações passivas	(1.043)	(1.419)	(2.456)	(2.983)
Imposto sobre Operações de Crédito - IOC	(51)	(114)	(721)	(777)
Outras comissões financeiras	(49)	(44)	(51)	(57)
Outras despesas financeiras	<u>(66)</u>	<u>(55)</u>	<u>(454)</u>	<u>(307)</u>
	<u>(6.191)</u>	<u>(3.874)</u>	<u>(16.273)</u>	<u>(8.498)</u>
	<u>(3.890)</u>	<u>(1.020)</u>	<u>(14.563)</u>	<u>(6.990)</u>

22. ARRENDAMENTO OPERACIONAL - LOCAÇÃO DE LOJAS

Em 30 de junho de 2010, a Livraria possuía 92 contratos de locação de suas lojas firmados com terceiros, os quais a Administração analisou e concluiu que se enquadram na classificação de arrendamento mercantil operacional. Os contratos de locação das lojas, em sua maioria, preveem despesa de aluguel variável, incidente sobre as vendas, ou um valor mínimo atualizado anualmente por diversos índices representativos da inflação, com prazos de validade de cinco anos, sujeitos à renovação. Os contratos de aluguel das áreas de logística e administrativa da Livraria e dos estabelecimentos comerciais da Editora possuem valores fixados em contrato, com reajustes anuais, conforme variação dos principais índices de inflação.

No semestre, as despesas de aluguéis, líquidas dos impostos a recuperar, totalizaram R\$2.561 (R\$2.569 em 30 de junho de 2009) na Editora e R\$21.519 (R\$19.768 em 30 de junho de 2009) no consolidado. O saldo da conta "Aluguéis a pagar", é de R\$536 (R\$537 em 31 de março de 2010) na Editora e R\$5.244 (R\$5.779 em 31 de março de 2010) no consolidado.

01047-2 SARAIVA S.A. LIVREIROS EDITORES 60.500.139/0001-26

06.01 - NOTAS EXPLICATIVAS

Os compromissos futuros (consolidado), oriundos destes contratos, a valores de 30 de junho de 2010 totalizam um montante mínimo de R\$128.543, sendo:

<u>Vencimento</u>	<u>Valor</u>
Até 30/6/2011	37.570
De 1/7/2011 a 30/6/2012	31.278
De 1/7/2012 a 30/6/2013	22.264
De 1/7/2013 a 30/6/2014	14.951
De 1/7/2014 a 30/6/2015	7.596
Demais vencimentos até 2018	<u>14.884</u>
Total	<u>128.543</u>

23. INFORMAÇÕES ADICIONAIS ÀS DEMONSTRAÇÕES DOS FLUXOS DE CAIXA

A Administração da Editora define como “caixa e equivalentes de caixa” valores mantidos com a finalidade de atender a compromissos de curto prazo e não para investimento ou outros fins. As aplicações financeiras possuem características de conversibilidade imediata em um montante conhecido de caixa e não estão sujeitas a risco de mudança significativa de valor. Os saldos que compõem esta conta estão representados conforme nota explicativa nº 6.

As movimentações patrimoniais que não afetaram os fluxos de caixa da Livraria são como segue:

	<u>Editora</u>		<u>Consolidado</u>	
	<u>06/2010</u>	<u>03/2010</u>	<u>06/2010</u>	<u>03/2010</u>
Parcela de impostos a recuperar transferida para o circulante	-	-	(56)	143
Parcela dos financiamentos transferida para o passivo circulante	972	-	2.477	690

24. COBERTURA DE SEGUROS (INFORMAÇÃO NÃO REVISADA PELOS AUDITORES INDEPENDENTES)

A política adotada pela Editora e Livraria considera, principalmente, a concentração de riscos e sua relevância e os montantes contratados são considerados suficientes pela Administração, levando-se em consideração a natureza de suas atividades e a orientação de seus consultores de seguros.



01047-2

SARAIVA S.A. LIVREIROS EDITORES

60.500.139/0001-26

06.01 - NOTAS EXPLICATIVAS

25. DEMONSTRAÇÃO DO VALOR ADICIONADO PARA OS SEMESTRES ENCERRADOS EM 30 DE JUNHO

	Editora				Consolidado			
	01/01/2010 a 31/03/2010	01/01/2010 a 31/03/2010	01/01/2009 a 31/03/2009	01/01/2009 a 31/03/2009	01/01/2010 a 31/03/2010	01/01/2010 a 31/03/2010	01/01/2009 a 31/03/2009	01/01/2009 a 31/03/2009
<b>GERAÇÃO DO VALOR ADICIONADO</b>								
Vendas de produtos, mercadorias e serviços	23.066	164.797	22.760	154.727	284.466	742.304	235.009	609.772
Provisão para créditos de liquidação duvidosa, líquida de reversões	(421)	(1.033)	471	(165)	(866)	(1.751)	246	(478)
Outras receitas operacionais	696	867	11.298	11.564	2.426	3.489	12.766	14.538
	<u>23.341</u>	<u>164.631</u>	<u>34.529</u>	<u>166.126</u>	<u>286.026</u>	<u>744.042</u>	<u>248.021</u>	<u>623.832</u>
<b>INSUMOS ADQUIRIDOS DE TERCEIROS (Inclui impostos recuperáveis)</b>								
Matérias-primas consumidas	14.819	(5.018)	(2.215)	(19.514)	4.942	(1.714)	(807)	(7.705)
Custo das mercadorias e dos serviços vendidos	-	-	-	(94)	(172.525)	(389.803)	(140.298)	(303.598)
Materiais, energia, serviços de terceiros e outros	(42.078)	(80.786)	(24.629)	(59.210)	(70.597)	(150.638)	(62.124)	(132.825)
Outras despesas operacionais	(146)	(237)	(1.096)	(1.289)	(234)	(402)	(1.097)	(1.292)
	<u>(4.064)</u>	<u>78.590</u>	<u>6.589</u>	<u>86.019</u>	<u>47.612</u>	<u>201.485</u>	<u>43.695</u>	<u>178.412</u>
<b>RETENÇÕES</b>								
Depreciações e amortizações	(1.220)	(2.356)	(1.252)	(2.392)	(7.040)	(13.532)	(5.266)	(9.599)
	<u>(5.284)</u>	<u>76.234</u>	<u>5.337</u>	<u>83.627</u>	<u>40.572</u>	<u>187.953</u>	<u>38.429</u>	<u>168.813</u>
<b>VALOR ADICIONADO RECEBIDO EM TRANSFERÊNCIA</b>								
Equivalência patrimonial	(4.299)	3.726	(3.870)	658	-	-	-	-
Receitas financeiras	1.259	2.301	752	2.854	810	1.710	689	1.508
	<u>(3.040)</u>	<u>6.027</u>	<u>(3.118)</u>	<u>3.512</u>	<u>810</u>	<u>1.710</u>	<u>689</u>	<u>1.508</u>
	<u>(8.324)</u>	<u>82.261</u>	<u>2.219</u>	<u>87.139</u>	<u>41.382</u>	<u>189.663</u>	<u>39.118</u>	<u>170.321</u>
<b>DISTRIBUIÇÃO DO VALOR ADICIONADO</b>								
Empregados - pessoal e encargos sociais	18.717	35.693	17.061	31.334	42.183	80.311	38.351	72.612
Governo - impostos, taxas e contribuições	(7.355)	14.924	(3.023)	19.760	5.198	49.268	1.842	40.289
Credores financeiros - despesas financeiras, excluindo o IOC	2.994	6.140	1.833	3.760	7.802	15.551	4.330	7.721
Locatários - aluguéis	1.510	2.949	1.535	3.065	10.389	21.976	9.784	20.479
Acionistas - dividendos e juros sobre o capital próprio	-	-	-	-	-	-	-	-
Participação dos administradores no lucro líquido	782	2.255	1.416	2.807	782	2.255	1.416	2.807
Participação de minoritários	-	-	-	-	-	2	(2)	-
Acionistas - Lucros retidos / constituição de reservas de lucros	(24.972)	20.300	(16.603)	26.413	(24.972)	20.300	(16.603)	26.413
	<u>(8.324)</u>	<u>82.261</u>	<u>2.219</u>	<u>87.139</u>	<u>41.382</u>	<u>189.663</u>	<u>39.118</u>	<u>170.321</u>

---

01047-2	SARAIVA S.A. LIVREIROS EDITORES	60.500.139/0001-26
---------	---------------------------------	--------------------

---

07.01 - COMENTÁRIO DO DESEMPENHO DA COMPANHIA NO TRIMESTRE

---

VIDE COMENTÁRIO DO DESEMPENHO CONSOLIDADO NO TRIMESTRE – 12.01 / ITR

01047-2

SARAIVA S.A. LIVREIROS EDITORES

60.500.139/0001-26

## 12.01 - COMENTÁRIO DO DESEMPENHO CONSOLIDADO NO TRIMESTRE

O Grupo Saraiva atua no segmento editorial por meio da Saraiva S.A. Livres Editores (Editora) e no segmento varejista por intermédio da Saraiva e Siciliano S.A. (Livraria). As informações contábeis contidas nas Informações Trimestrais estão apresentadas de acordo com as práticas contábeis adotadas no Brasil vigentes até 31 de dezembro de 2009 e referem-se ao segundo trimestre e primeiro semestre de 2010 (2T10 e 1S10), exceto quando indicado de outra forma, com comparações feitas em relação aos mesmos períodos do ano anterior.

## DESTAQUES

Ao longo do primeiro semestre de 2010 o Grupo Saraiva deu continuidade aos seus investimentos, objetivando reforçar sua estratégia de diversificação de negócios.

No 2T10 os destaques na Editora foram o início da comercialização de livros no formato digital e os lançamentos do selo editorial de ficção e não-ficção “Benvirá” e do “Agora” sistema de ensino para escolas públicas. As receitas das atividades editoriais são bastante sazonais e estão concentradas no primeiro trimestre e no quarto trimestre de cada exercício fiscal.

Em agosto de 2010 o Ministério da Educação, através do Fundo Nacional de Desenvolvimento da Educação (FNDE), anunciou os resultados do Programa Nacional do Livro Didático, o PNLD 2011. A Editora obteve participação de mercado em torno de 17% nas novas escolhas de livros para os alunos matriculados do 6º ao 9º ano do Ensino Fundamental, sem considerar a venda de livros para o ensino de línguas estrangeiras, o que representa um ganho de participação de mercado de aproximadamente 4 pontos percentuais em relação às escolhas comparáveis do PNLD 2008. Incluindo as reposições de livros para o 1º ao 5º ano do Ensino Fundamental e do 1º ao 3º ano do Ensino Médio, o valor do contrato de fornecimento de livros no âmbito do PNLD 2011 a ser assinado em setembro de 2010, será de R\$ 130 milhões.

A Livraria inaugurou quatro novas lojas, sendo duas das quais no formato “iTown” e lançou sua nova plataforma de comercialização de livros digitais através do endereço de comércio eletrônico [www.saraiva.com.br](http://www.saraiva.com.br). No varejo eletrônico, ainda, os destaques do 1S10 ficaram por conta do crescimento das categorias “eletrônicos” (+214,4%) e “multimídia / games” (+187,0%).

**Receita** – No 1S10, a receita bruta consolidada atingiu R\$ 742,3 milhões, superando em 21,7% a do 1S09. No 2T10, a receita bruta consolidada alcançou R\$ 284,5 milhões, equivalentes a um crescimento de 21,0% em relação ao 2T09.

Na Livraria, uma postura comercial mais agressiva permitiu à Companhia crescer consistentemente tanto no varejo eletrônico quanto no canal físico. O resultado do 1S10 mostrou crescimento de vendas de 26,8% contra igual período do ano anterior. Parte deste resultado deve-se ao programa de adaptação das lojas da rede Siciliano ao padrão Saraiva, que apresentaram no 1S10 um crescimento de 47,8% no conceito de lojas comparáveis, contra igual período do ano anterior.

01047-2

SARAIVA S.A. LIVREIROS EDITORES

60.500.139/0001-26

12.01 - COMENTÁRIO DO DESEMPENHO CONSOLIDADO NO TRIMESTRE

**EBITDA<sup>1</sup>** – No 1S10, o EBITDA consolidado (lucro antes dos juros, impostos, depreciações e amortizações) atingiu R\$ 61,6 milhões, uma redução de 0,9% em relação ao do mesmo período do ano anterior.

**Resultado** – O lucro líquido consolidado atingiu R\$ 20,3 milhões no 1S10, contra R\$ 26,4 milhões em igual período do ano anterior, uma redução de 23,1% em termos nominais. No 2T10, o Grupo Saraiva registrou prejuízo de R\$ 25,0 milhões, contra prejuízo de R\$ 16,6 milhões no 2T09.

**iTown** – A Livraria inaugurou no segundo trimestre de 2010 duas lojas da iTown: uma no Shopping Barra no Rio de Janeiro e uma no Shopping Iguatemi em Salvador, na Bahia. Estas lojas operam em condições diferenciadas no modelo de “*Apple Premium Reseller*” e são dedicadas exclusivamente à venda de produtos Apple.

**EDITORA (SARAIVA S.A. LIVREIROS EDITORES)**

A Editora é a controladora da Livraria, com 99,97% das ações, e as empresas têm atividades e razões sociais distintas.

O quadro a seguir resume os principais dados do desempenho econômico-financeiro da Editora:

Editora (R\$ mil)	2T10	2T09	Var.	1S10	1S09	Var.
Receita Bruta	23.066	22.760	1,3%	164.797	154.727	6,5%
Receita Líquida	23.053	22.738	1,4%	164.769	154.652	6,5%
Lucro Bruto	14.850	14.742	0,7%	124.844	119.457	4,5%
<b>Margem Bruta</b>	<b>64,4%</b>	<b>64,8%</b>	<b>-0,4 p.p.</b>	<b>75,8%</b>	<b>77,2%</b>	<b>-1,5 p.p.</b>
Despesas Operacionais	42.718	30.375	40,6%	92.547	75.089	23,2%
EBITDA	(26.666)	(14.399)	-85,2%	34.620	46.730	-25,9%
(+) Baixa Extraordinária de Estoque	-	3.510	-	-	3.510	-
(-) Venda de Imóvel (Antiga Sede)	-	(10.048)	-	-	(10.048)	-
(=) EBITDA Ajustado	(26.666)	(20.937)	-27,4%	34.620	40.192	-13,9%
Despesas (Receitas) Financeiras Líquidas	1.750	1.137	53,9%	3.890	1.020	281,4%
Lucro (Prejuízo) Líquido antes da Equivalência Patrimonial	(20.673)	(12.733)	-62,4%	16.574	25.755	-35,6%
Lucro (Prejuízo) Líquido	(24.972)	(16.603)	-50,4%	20.300	26.413	-23,1%

**Receita Bruta**

No 1S10, a receita bruta da Editora atingiu R\$ 164,8 milhões, um crescimento de 6,5% em relação à do mesmo período do ano anterior. A evolução é fruto do reforço constante de seu

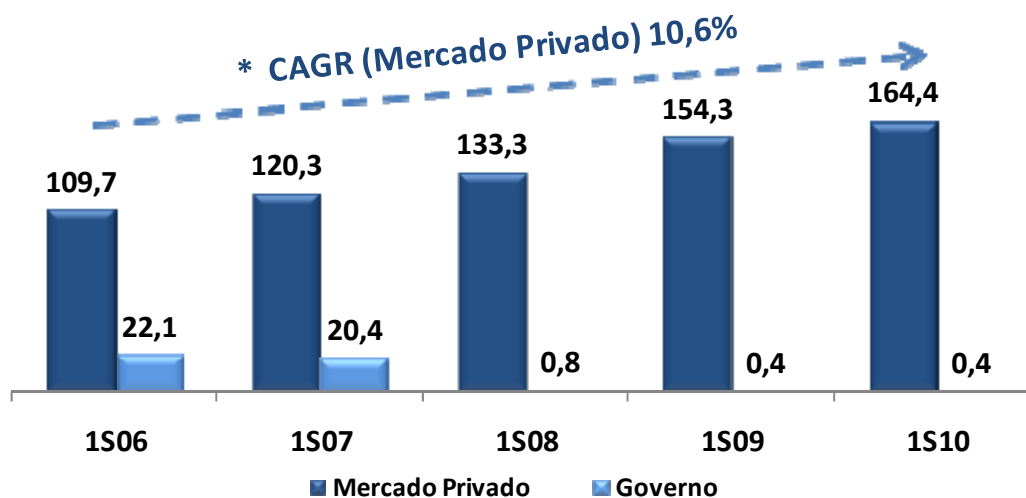
<sup>1</sup> O EBITDA representa o lucro líquido antes do resultado financeiro, contribuição social, imposto de renda, depreciação e amortização. Não é uma medida utilizada segundo as práticas contábeis adotadas no Brasil ou nos princípios contábeis geralmente aceitos de outros países, não representando o fluxo de caixa para os períodos apresentados e não deve ser considerado como uma alternativa ao lucro líquido na qualidade de indicador do desempenho operacional da Companhia ou como uma alternativa ao fluxo de caixa na qualidade de indicador de liquidez. O EBITDA não tem um significado padronizado e essa definição de EBITDA pode não ser comparável ao EBITDA conforme definido por outras companhias.

12.01 - COMENTÁRIO DO DESEMPENHO CONSOLIDADO NO TRIMESTRE

catálogo e do posicionamento competitivo mais agressivo no mercado privado. No 2T10, a receita bruta acumulou R\$ 23,1 milhões, um aumento de 1,3% sobre a do 2T09.

O gráfico a seguir demonstra o desempenho da Editora nos mercados privado e público.

**Receita Bruta (R\$ milhões)**



CAGR: Compound Annual Growth Rate (Taxa de Crescimento Anual Composta)

**Mercado Privado**

As vendas de livros no mercado privado apresentaram elevação de 6,5% no 1S10, impulsionadas pelo crescimento da área de livros didáticos e universitários, assim como da divisão de sistemas de ensino que conquistou espaço no período. Este desempenho reflete o investimento realizado no catálogo de livros da Editora e a comercialização de conteúdo customizado para instituições de ensino superior.

No segmento de livros jurídicos o destaque foi a evolução das vendas das coleções voltadas para a preparação de profissionais que têm como objetivo a carreira pública. No 2T10, foi importante para a Editora o lançamento da obra “Código Penal Comentado” de autoria do renomado jurista Celso Delmanto e seus co-autores, Roberto Delmanto, Roberto Delmanto Júnior e Fábio Delmanto.

O posicionamento mais agressivo da Editora no segmento editorial de ficção e não ficção ocorreu em abril com o lançamento do selo Benvirá, além de novas obras para o mercado de literatura infanto-juvenil por meio dos selos Arx e Caramelo. No 2T10 o destaque foi o segundo lançamento do selo Benvirá, a obra autobiográfica “Eu Sou Ozzy”, que apareceu na lista dos livros mais vendidos de não-ficção da revista “Veja” e do jornal “Folha de S. Paulo”.

01047-2

SARAIVA S.A. LIVREIROS EDITORES

60.500.139/0001-26

---

12.01 - COMENTÁRIO DO DESEMPENHO CONSOLIDADO NO TRIMESTRE

---

## Governo

No 1S10, as vendas ao governo somaram R\$ 0,4 milhão, praticamente o mesmo montante do 1S09. Os valores reconhecidos no 1S10 referem-se ao Programa Nacional de Biblioteca na Escola (PNBE), do qual a Editora participou.

## Lucro Bruto

No 1S10, o lucro bruto atingiu R\$ 124,8 milhões, 4,5% superior ao observado no 1S09 e registrou uma margem bruta de 75,8%, 1,5 ponto percentual menor do que os 77,2% do 1S09. Esse resultado reflete mudanças no mix de produtos da Editora, que contou com uma maior contribuição de vendas de conteúdos voltados para os níveis de ensino Fundamental e Médio no período, incluindo as operações do Ético Sistema de Ensino. Essas linhas editoriais têm margens menores do que as linhas de livros técnicos, científicos e profissionais. No 2T10, o lucro bruto totalizou R\$ 14,9 milhões e a margem bruta passou de 64,8% no 2T09, para 64,4%. A Editora apresenta forte sazonalidade em suas operações, como comentado acima, sendo o segundo trimestre pouco relevante para a formação dos resultados do ano.

## Resultado Operacional

É importante observar que no segundo trimestre de 2009 o resultado operacional da Editora foi beneficiado em R\$ 10,0 milhões (antes dos efeitos de impostos) pela venda do imóvel que abrigava a antiga sede da Editora. Da mesma forma, no 2T09 houve uma baixa extraordinária de estoques no valor de R\$ 3,5 milhões decorrente do expurgo de livros da Editora que não atendiam à reforma ortográfica.

Sem considerar o resultado não recorrente da venda de imóvel e a baixa de estoque, a relação despesas operacionais sobre receita líquida atingiu 52,8% no 1S09. No 1S10 as despesas operacionais somaram R\$ 92,5 milhões e representaram 56,2% das vendas líquidas.

No 1S10 o resultado operacional da Editora está pressionado pelo aumento das despesas financeiras e por despesas relacionadas à adequação das estruturas comercial e administrativa de novos negócios editoriais, a exemplo da Divisão de Sistemas de Ensino, do Saraiva Educação Multimídia e do selo Benvirá.

## EBITDA

O EBITDA totalizou R\$ 34,6 milhões no 1S10, montante 25,9% menor do que o observado no 1S09, de R\$ 46,7 milhões. Se comparado com o EBITDA ajustado do 1S09 a queda é de 13,9%. A margem EBITDA ajustada foi de 26,0% no 1S09 para 21,0% no 1S10.

No 2T10 o EBITDA totalizou R\$ 26,7 milhões negativos contra o EBITDA ajustado de R\$ 20,9 milhões negativos no 2T09.

01047-2

SARAIVA S.A. LIVREIROS EDITORES

60.500.139/0001-26

12.01 - COMENTÁRIO DO DESEMPENHO CONSOLIDADO NO TRIMESTRE

<b>Editora (R\$ mil)</b>	<b>2T10</b>	<b>2T09</b>	<b>Var.</b>	<b>1S10</b>	<b>1S09</b>	<b>Var.</b>
Resultado Operacional antes da Equivalência Patrimonial	(29.618)	(16.770)	<b>-76,6%</b>	28.407	43.348	<b>-34,5%</b>
(+) Despesas de Amortização e Depreciação	1.202	1.234	<b>-2,6%</b>	2.323	2.362	<b>-1,7%</b>
(+) Despesas (Receitas) Financeiras Líquidas	1.750	1.137	<b>53,9%</b>	3.890	1.020	<b>281,4%</b>
(=) EBITDA	(26.666)	(14.399)	<b>-85,2%</b>	34.620	46.730	<b>-25,9%</b>
<b>Margem EBITDA</b>	<b>-115,7%</b>	<b>-63,3%</b>	<b>-52,3 p.p.</b>	<b>21,0%</b>	<b>30,2%</b>	<b>-9,2 p.p.</b>
(+) Baixa Exrtaordinária de Estoque	-	3.510	-	-	3.510	-
(-) Venda de Imóvel (Antiga Sede)	-	(10.048)	-	-	(10.048)	-
(=) EBITDA Ajustado	(26.666)	(20.937)	<b>-27,4%</b>	34.620	40.192	<b>-13,9%</b>
<b>Margem EBITDA Ajustada</b>	<b>-115,7%</b>	<b>-92,1%</b>	<b>-23,6 p.p.</b>	<b>21,0%</b>	<b>26,0%</b>	<b>-5,0 p.p.</b>

### Resultado Financeiro / Estrutura de Capital

No 1S10 o resultado financeiro totalizou R\$ 3,9 milhões de despesas financeiras, acima do R\$ 1,0 milhão do 1S09. No 2T10, o resultado financeiro registrou uma despesa financeira líquida de R\$ 1,8 milhão contra uma despesa financeira de R\$ 1,1 milhão no 2T09. Em 30 de junho de 2010 a dívida líquida era de R\$ 63,4 milhões ante R\$ 37,3 milhões no final de março de 2010. O aumento da dívida líquida é resultado das captações junto ao BNDES para financiamento da ampliação do catálogo, criação de novos produtos multimídia e formatação de conteúdos da Divisão de Sistemas de Ensino.

Durante o 1S10, o BNDES liberou R\$ 13,7 milhões à Editora. Já foram desembolsados R\$ 55,2 milhões, ou aproximadamente 80% do valor total do contrato de R\$ 71,9 milhões assinado em fevereiro de 2009 junto ao BNDES. Os recursos no âmbito dessa linha de crédito serão utilizados para financiar os investimentos da Editora até dezembro de 2010.

### Lucro Líquido

O lucro líquido antes da equivalência patrimonial da controlada Livraria atingiu R\$ 16,6 milhões no 1S10 contra um resultado de R\$ 25,8 milhões no 1S09. O lucro líquido após equivalência totalizou R\$ 20,3 milhões no 1S10, comparado a um lucro de R\$ 26,4 milhões no 1S09. Em 2009, o lucro líquido da Editora foi positivamente impactado pelo resultado não recorrente da venda do imóvel que abrigava o edifício sede da Saraiva pelo valor de R\$ 10,0 milhões (antes dos impostos).

### Investimentos

Os investimentos destinados principalmente a projetos de tecnologia da informação acumularam R\$ 2,9 milhões e R\$ 1,5 milhão no 1S10 e 2T10, respectivamente.

01047-2

SARAIVA S.A. LIVREIROS EDITORES

60.500.139/0001-26

12.01 - COMENTÁRIO DO DESEMPENHO CONSOLIDADO NO TRIMESTRE

## Divisão de Sistema de Ensino

Desde 2009 a Editora comercializa soluções completas no formato de sistema de ensino para a rede privada em todos os segmentos educacionais, da educação infantil ao pré-vestibular. Este investimento coloca à disposição dos educadores brasileiros mais uma opção entre todas aquelas já oferecidas pela Editora para os níveis de ensino Fundamental e Médio. O número de alunos conveniados ao sistema cresceu 81% no 1S10 em relação ao mesmo período do ano anterior. A marca “Ético” já está presente em 17 estados brasileiros e no Distrito Federal.

Em continuidade a esta estratégia, a Editora lançou no segundo trimestre de 2010 a marca “Agora” sistema de ensino, que oferecerá uma linha completa de materiais didáticos para escolas públicas, da Educação Infantil ao Ensino Médio, a partir do ano letivo de 2011.

## LIVRARIA (Saraiva e Siciliano S.A.)

A Livraria atua preponderantemente no varejo de livros, DVDs, música, artigos de papelaria, informática, produtos eletroeletrônicos e conteúdo digital – livros e filmes. O quadro abaixo apresenta os principais dados do desempenho econômico-financeiro da Companhia:

<i>Livraria (R\$ mil)</i>	<i>2T10</i>	<i>2T09</i>	<i>Var.</i>	<i>1S10</i>	<i>1S09</i>	<i>Var.</i>
Receita Bruta	266.606	217.190	<b>22,8%</b>	603.803	476.329	<b>26,8%</b>
Receita Líquida	247.943	203.573	<b>21,8%</b>	566.073	447.962	<b>26,4%</b>
Lucro Bruto	84.319	74.761	<b>12,8%</b>	190.838	161.810	<b>17,9%</b>
<b>Margem Bruta</b>	<b>34,0%</b>	<b>36,7%</b>	<b>-2,7 p.p.</b>	<b>33,7%</b>	<b>36,1%</b>	<b>-2,4 p.p.</b>
Despesas Operacionais	85.171	77.676	<b>9,6%</b>	174.433	153.296	<b>13,8%</b>
EBITDA	4.654	924	<b>403,7%</b>	26.982	15.434	<b>74,8%</b>
Despesas (Receitas) Financeiras Líquidas	5.605	2.836	<b>97,6%</b>	10.673	5.969	<b>78,8%</b>
Lucro (Prejuízo) Líquido	(4.301)	(3.871)	<b>11,1%</b>	3.726	658	<b>466,3%</b>

## Receita Bruta

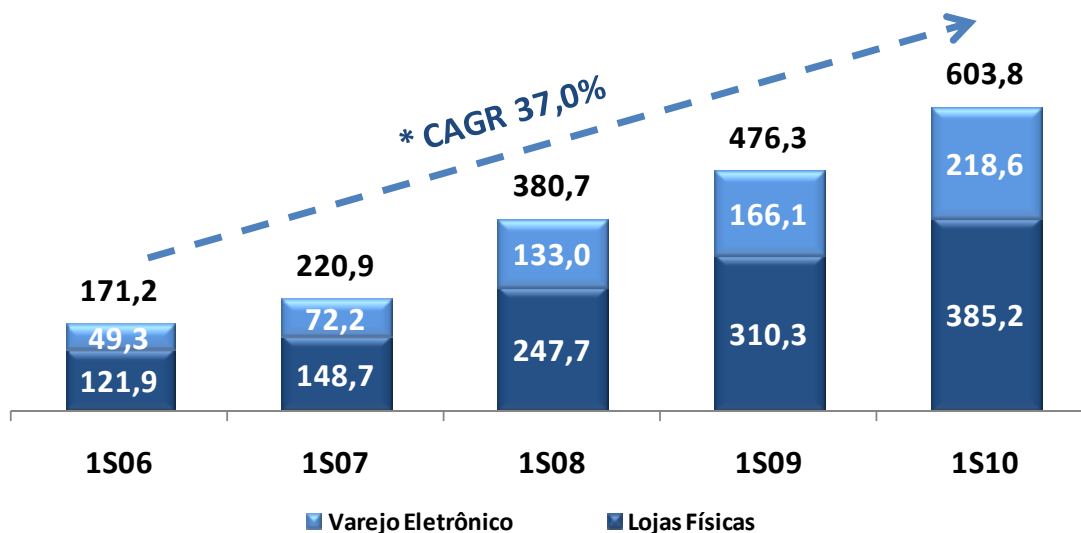
O desempenho das vendas da Livraria em todos os canais de vendas tem-se refletido positivamente na geração de receita. No 1S10, a receita bruta da Livraria totalizou R\$ 603,8 milhões, uma evolução de 26,8% quando comparada à do 1S09. As lojas físicas tiveram um aumento de receita bruta no semestre de 24,2% e, o comércio eletrônico, de 31,6%.

12.01 - COMENTÁRIO DO DESEMPENHO CONSOLIDADO NO TRIMESTRE

### Receita Bruta (R\$ milhões)

CAGR 2006 – 2010 (Lojas Físicas): 33,3%

CAGR 2006 – 2010 (Varejo Eletrônico): 45,1%



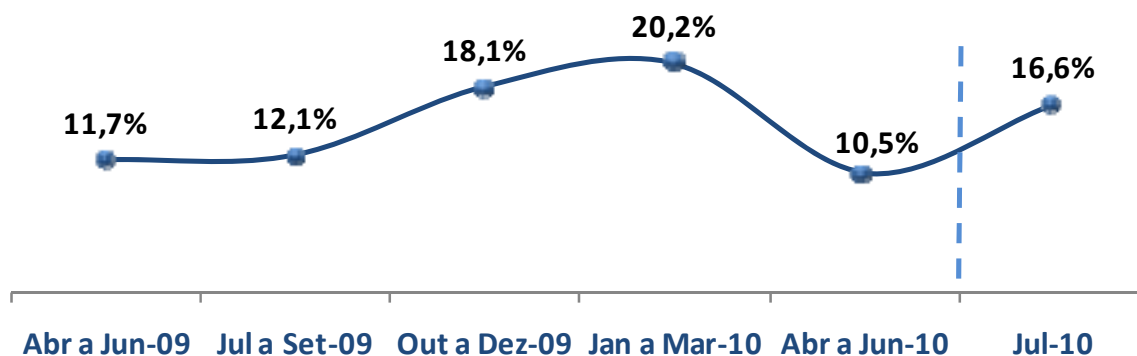
CAGR: *Compound Annual Growth Rate* (Taxa de Crescimento Anual Composta)

No 2T10, a receita bruta da Livraria alcançou R\$ 266,6 milhões, 22,8% superior à obtida no 2T09. O forte desempenho das vendas nesse período foi positivamente influenciado pelo crescimento do varejo eletrônico (+28,9%) e pelo incremento da receita proveniente das lojas físicas (+19,4%). No conceito de lojas físicas comparáveis, o índice de crescimento no 2T10 foi de 10,5%. O crescimento de vendas no 2T10 só não foi maior por causa da realização da Copa do Mundo de Futebol, evento que capturou a atenção de nossos clientes no mês de junho. No mês de julho, o índice de vendas comparáveis das lojas físicas já apresentou recuperação em relação ao 2T10, e atingiu 16,6%.

O gráfico a seguir demonstra a evolução trimestral do crescimento de vendas das lojas físicas comparáveis da Livraria.

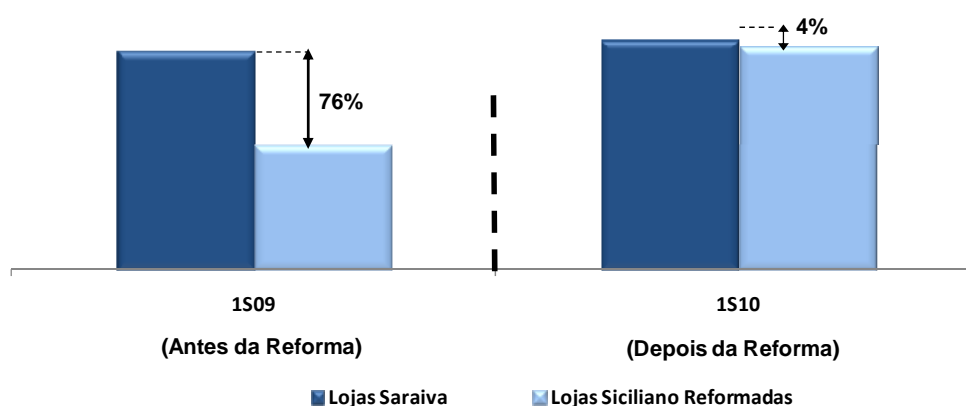
12.01 - COMENTÁRIO DO DESEMPENHO CONSOLIDADO NO TRIMESTRE

### Crescimento Nominal das Lojas Comparáveis



O programa de adaptação das lojas da Siciliano ao padrão Saraiva também tem contribuído com o crescimento da Livraria. No 1S10, as lojas reformadas obtiveram crescimento de receita de 47,8% no conceito de lojas comparáveis, em relação a igual período do ano anterior. Desta forma as lojas Siciliano que foram reformadas até 30 de junho de 2010 já apresentam um desempenho de vendas por metro quadrado mais próximo àquele da rede Saraiva. O gráfico a seguir mostra a evolução das vendas por metro quadrado das lojas da rede Siciliano e compara este desempenho àquele da rede Saraiva ao longo do 1S09 e do 1S10:

### Vendas por Metro Quadrado



O índice de crescimento nominal do setor de livros, jornais, revistas e papelaria divulgado pelo IBGE na pesquisa mensal do comércio registrou variação de 13,3% nos primeiros

01047-2

SARAIVA S.A. LIVREIROS EDITORES

60.500.139/0001-26

12.01 - COMENTÁRIO DO DESEMPENHO CONSOLIDADO NO TRIMESTRE

cinco meses de 2010. No mesmo período, o incremento da Livraria nesses segmentos foi de 18,1%, demonstrando uma conquista de participação de mercado.

### Lucro Bruto

No acumulado do ano, o lucro bruto da Livraria atingiu R\$ 190,8 milhões, 17,9% superior ao do 1S09, e a margem bruta foi de 33,7%, 2,4 pontos percentuais menor do que a registrada no 1S09. Este resultado decorre basicamente da introdução do mecanismo da Substituição Tributária, a partir de maio de 2009; da mudança no mix de produtos, com maior participação das categorias eletrônicos e informática; bem como de políticas comerciais mais agressivas, especialmente no comércio eletrônico.

No 2T10, o lucro bruto somou R\$ 84,3 milhões, um crescimento de 12,8% em relação ao 2T09. A margem bruta apresentou uma queda de 2,7 pontos percentuais e atingiu 34,0% no 2T10, contra os 36,7% de igual período do ano anterior.

### Resultado Operacional

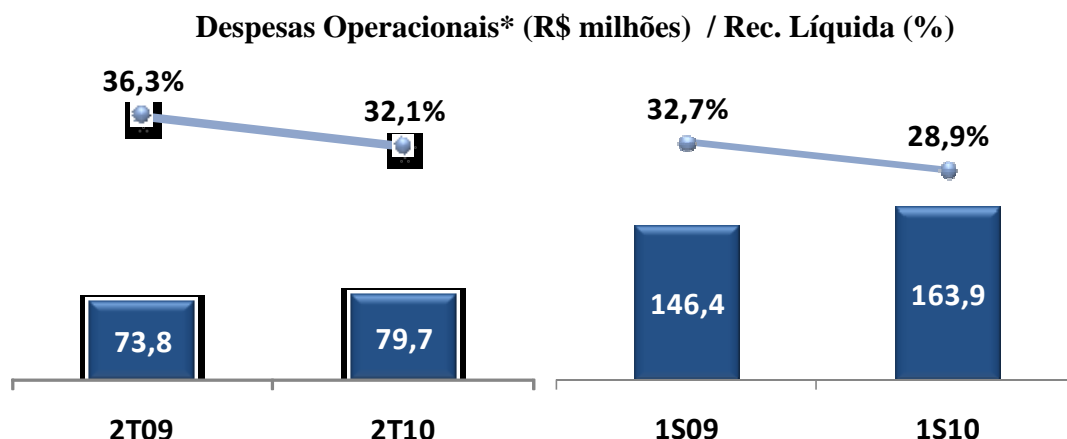
<i>Livraria (R\$ mil)</i>	<b>2T10</b>	<b>2T09</b>	<b>Var.</b>	<b>1S10</b>	<b>1S09</b>	<b>Var.</b>
Lucro Operacional antes do resultado financeiro (EBIT)	(852)	(2.915)	<b>70,8%</b>	16.405	8.514	<b>92,7%</b>
<b>Margem EBIT</b>	<b>-0,3%</b>	<b>-1,4%</b>	<b>1,1 p.p.</b>	<b>2,9%</b>	<b>1,9%</b>	<b>1,0 p.p.</b>

<i>Livraria (R\$ mil)</i>	<b>2T10</b>	<b>2T09</b>	<b>Var.</b>	<b>1S10</b>	<b>1S09</b>	<b>Var.</b>
Despesas Operacionais	85.171	77.676	<b>9,6%</b>	174.433	153.296	<b>13,8%</b>
(+) Despesas de Amortização e Depreciação	5.506	3.839	<b>43,4%</b>	10.577	6.920	<b>52,8%</b>
Despesas Operacionais antes da Depreciação e Amortização	79.665	73.837	<b>7,9%</b>	163.856	146.376	<b>11,9%</b>
<b>Despesas Operacionais antes da Depreciação e Amortização / Receita Líquida</b>	<b>32,1%</b>	<b>36,3%</b>	<b>-4,1 p.p.</b>	<b>28,9%</b>	<b>32,7%</b>	<b>-3,7 p.p.</b>

O lucro operacional da Livraria antes do resultado financeiro somou R\$ 16,4 milhões no 1S10 (R\$ 8,5 milhões no 1S09) e R\$ 0,9 milhão negativo no 2T10 (R\$ 2,9 milhões negativos no 2T09), representando uma evolução de 92,7% e 70,8% respectivamente.

Sem considerar as despesas de depreciação e amortização, a relação despesas operacionais sobre a receita líquida apresentou um ganho de 3,7 pontos percentuais no 1S10 e 4,1 pontos percentuais no 2T10, conforme demonstra o gráfico abaixo.

12.01 - COMENTÁRIO DO DESEMPENHO CONSOLIDADO NO TRIMESTRE



(\*) Não inclui Depreciação e Amortização

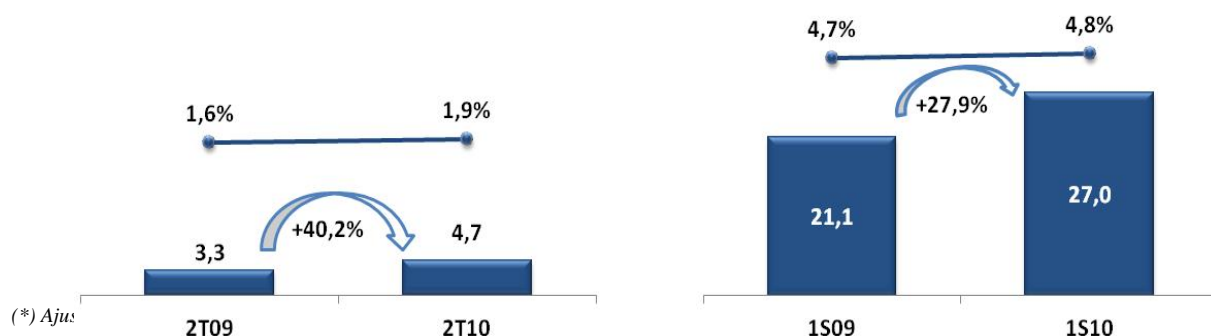
**EBITDA**

No acumulado do ano, o EBITDA totalizou R\$ 27,0 milhões, 74,8% superior a do 1S09. O EBITDA ajustado da Livraria em 2009 pelas despesas não recorrentes atingiu R\$ 21,1 milhões e o crescimento no comparativo semestral foi de 27,9%. O EBITDA ajustado do 2T10 atingiu R\$ 4,7 milhões, um crescimento de 40,2% em relação àquele do mesmo período do ano anterior.

<i>Livraria (R\$ mil)</i>	2T10	2T09	Var.	1S10	1S09	Var.
Resultado Operacional após Resultado Financeiro Líquido	(6.457)	(5.751)	12,3%	5.732	2.545	125,2%
(+) Despesas de Amortização e Depreciação	5.506	3.839	43,4%	10.577	6.920	52,8%
(+) Despesas (Receitas) Financeiras Líquidas	5.605	2.836	97,6%	10.673	5.969	78,8%
(=) EBITDA	4.654	924	403,7%	26.982	15.434	74,8%
<b>Margem EBITDA</b>	<b>1,9%</b>	<b>0,5%</b>	<b>1,4 p.p.</b>	<b>4,8%</b>	<b>3,4%</b>	<b>1,3 p.p.</b>
(+) Despesas não Recorrentes	-	2.396	-100,0%	-	5.659	-100,0%
(=) EBITDA Ajustado	4.654	3.320	40,2%	26.982	21.093	27,9%
<b>Margem EBITDA Ajustada</b>	<b>1,9%</b>	<b>1,6%</b>	<b>0,2 p.p.</b>	<b>4,8%</b>	<b>4,7%</b>	<b>0,1 p.p.</b>

12.01 - COMENTÁRIO DO DESEMPENHO CONSOLIDADO NO TRIMESTRE

**EBITDA Ajustado\* (R\$ milhões) e Margem EBITDA\*Ajustada (%)**



**Resultado Financeiro / Estrutura de Capital**

A despesa financeira líquida foi de R\$ 5,6 milhões no 2T10, aumento de 97,6% em relação aos R\$ 2,8 milhões no 2T09. O endividamento financeiro líquido evoluiu de R\$ 121,6 milhões no encerramento do 1T10 para R\$ 129,9 milhões no final do 2T10.

Durante o 1S10, o BNDES liberou R\$ 22,5 milhões à Livraria. Já foram desembolsados R\$ 64,4 milhões no âmbito do contrato assinado junto ao BNDES em fevereiro de 2009, aproximadamente 92% do valor total contratado (R\$ 69,7 milhões). Estes recursos estão destinados ao plano de investimentos da Livraria até dezembro de 2010.

**Capital de Giro**

A relação capital de giro sobre receita líquida passou de 17,1% no 1S09 para 18,3% no 1S10. O ciclo operacional médio da Livraria alcançou 78 dias nos 12 meses findos em 30 de junho de 2010, contra 75 dias no mesmo período encerrado em junho de 2009.

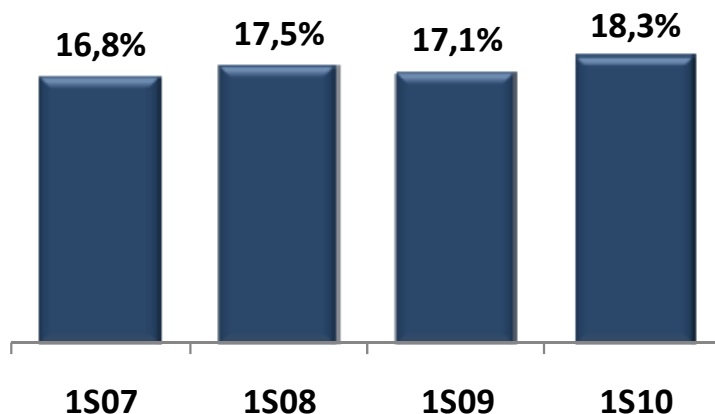
O “Contas a Receber” alcançou o patamar de 48 dias, nos 12 meses findos em 30 de junho de 2010, contra 49 dias, nos 12 meses findos em 30 de junho de 2009.

O prazo médio de cobertura de estoques aumentou 5 dias, passando de 87 para 92 dias nos 12 meses findos em 30 de junho de 2009 e de 2010, respectivamente.

12.01 - COMENTÁRIO DO DESEMPENHO CONSOLIDADO NO TRIMESTRE

O prazo de pagamento a fornecedores manteve-se praticamente estável, passando de 61 dias, nos 12 meses findos em 30 de junho de 2009, para 62 dias, nos 12 meses findos em 30 de junho de 2010.

**Capital de Giro<sup>1</sup> / Receita Líquida<sup>2</sup>**



(1) Estoques + Clientes – Fornecedores (média mensal nos últimos 12 meses)

(2) Receita Líquida nos últimos 12 meses

**Lucro Líquido**

No 1S10, a Livraria registrou lucro líquido de R\$ 3,7 milhões, superior aos R\$ 0,7 milhão no ano anterior. No 1S10 o lucro líquido da Livraria esta pressionado por maiores despesas financeiras resultante do aumento do nível de endividamento da companhia.

**Investimentos**

No 1S10, foram investidos R\$ 16,4 milhões (R\$ 10,1 milhões dos quais no 2T10), com destaque para os projetos listados abaixo:

- Reforma de lojas Siciliano:
  - Shopping SP Market, em São Paulo – SP (10/01/2010)
  - Shopping Praia Mar, em Santos – SP (28/01/2010)

01047-2

SARAIVA S.A. LIVREIROS EDITORES

60.500.139/0001-26

---

12.01 - COMENTÁRIO DO DESEMPENHO CONSOLIDADO NO TRIMESTRE

---

- Shopping Manaíra, em João Pessoa – PB (14/03/2010)
- Shopping Center Flamboyant, em Goiânia – GO (02/05/2010)
- Shopping Metrô Tatuapé, em São Paulo – SP (16/05/2010)
- Shopping West Plaza, em São Paulo – SP (27/05/2010)
- Inauguração de novas lojas:
  - Livraria Tradicional – Centro Universitário de Brasília – DF (25/01/2010)
  - iTown – Shopping Iguatemi, em Salvador – BA (08/04/2010)
  - iTown – Shopping Barra, no Rio de Janeiro – RJ (15/06/2010)
  - Mega Store – Shopping Vitória, em Vitória – ES (30/06/2010)
- Sistemas de informação: Os investimentos nos sistemas de informação na Livraria têm como foco a melhora no sistema operacional ERP (*Enterprise Resource Planning*) de modo a facilitar o lançamento de novas plataformas de negócio e linhas de produto, e o desenvolvimento de aplicativos para comercialização dos livros digitais e ferramentas de gerenciamento do relacionamento com clientes (CRM).
- Atividades logísticas: Os investimentos na revisão na cadeia de suprimentos da Livraria (*supply chain*) têm como objetivo racionalizar os gastos relacionados à sua malha logística e atender melhor à demanda de seus clientes em todos os canais de venda nos quais opera.

## Marketing/Parcerias

O programa de fidelização “Saraiva Plus” consolidou-se como um dos programas mais eficientes de retenção de clientes do varejo nacional em razão da sistemática que facilita a acumulação de pontos e simplifica o seu resgate. No fim do 2T10, contava com 4,1 milhões de associados, o que representa crescimento de 16,7% sobre a base de dezembro de 2009. Nos 12 meses findos em junho de 2010 a base de associados do cartão Saraiva Plus cresceu 37,3%.

O Cartão de Crédito Saraiva, parceria da Saraiva com o Banco do Brasil e com a Visa, contava com 85,3 mil cartões ativos no fim do mês de junho de 2010, um crescimento de 23,0% com relação à base de cartões ativos em dezembro de 2009, e de 59,4% com relação a junho do ano anterior. Este cartão de crédito oferece diversos benefícios aos clientes da Livraria, que, além de somar pontos no programa “Saraiva Plus”, estão isentos do pagamento de taxas de administração e acumulam pontos no programa de milhagem aérea de parceria com a TAM.

12.01 - COMENTÁRIO DO DESEMPENHO CONSOLIDADO NO TRIMESTRE

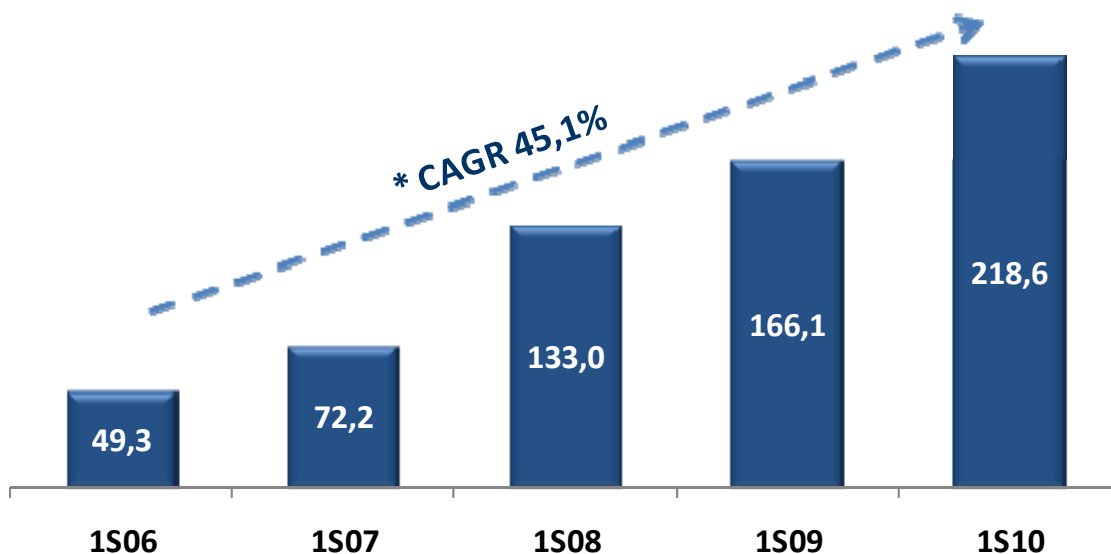
**Varejo Eletrônico (Saraiva.com)**

O comércio eletrônico tem conquistado cada vez mais representatividade nas operações da Livraria. Com um crescimento consistente em termos de faturamento, a participação do total de receita bruta das operações do *site* Saraiva.com em relação ao total das operações varejistas do Grupo atingiu 36,2% no 1S10.

Saraiva.com (R\$ mil)	2T10	2T09	Var.	1S10	1S09	Var.
Receita Bruta	97,795	75,850	28.9%	218,581	166,071	31.6%
Receita Líquida	88,377	69,841	26.5%	200,435	154,240	30.0%
Clientes Ativos (mil) <sup>1</sup>	1,379	1,204	14.5%	1,379	1,204	14.5%
% da receita da Livraria Saraiva Consolidado	36.7%	34.9%	1.8 p.p.	36.2%	34.9%	1.3 p.p.
Tiquete Médio (R\$)	165.8	138.3	19.9%	162.7	136.0	19.6%

(1) Clientes Ativos: usuários que fizeram pelo menos uma compra por ano nos últimos dois anos.

**Receita Bruta (R\$ milhões)**



CAGR: *Compound Annual Growth Rate* (Taxa de Crescimento Anual Composta)

Os bons resultados do comércio eletrônico por meio do Saraiva.com provêm da decisão de continuar a atuar com maior ênfase nos segmentos de livros didáticos e universitários, beneficiando-se da reconhecida imagem da Saraiva nesses mercados, especialmente no período de volta às aulas. A venda de livros por meio do *site* Saraiva.com apresentou um bom crescimento: 21,0% no 1S10. Neste período o destaque foi o crescimento de vendas das categorias “eletrônicos” (+214,4%) e “multimídia / games” (+187,0%), o que

12.01 - COMENTÁRIO DO DESEMPENHO CONSOLIDADO NO TRIMESTRE

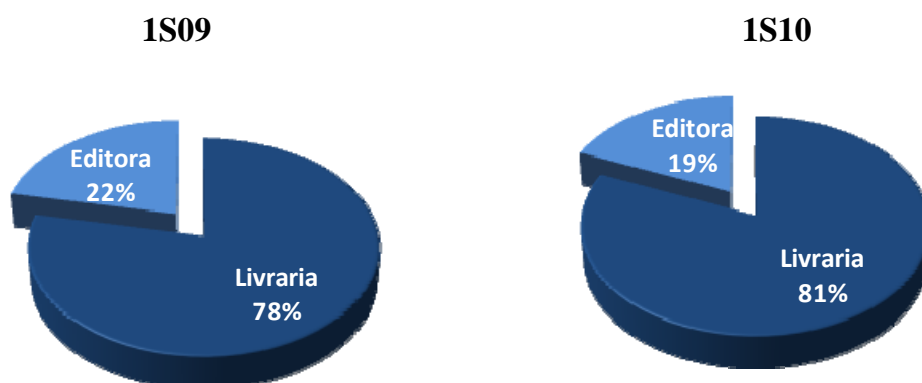
demonstra a assertividade da estratégia de diversificação do mix de produtos do site www.saraiva.com.br.

## CONSOLIDADO

A tabela abaixo apresenta os principais dados do desempenho econômico-financeiro consolidado:

Consolidado (R\$ mil)	2T10	2T09	Var.	1S10	1S09	Var.
Receita Bruta	284.466	235.009	21,0%	742.304	609.772	21,7%
Receita Líquida	265.789	221.368	20,1%	704.546	581.329	21,2%
Lucro Bruto	99.167	89.504	10,8%	315.670	281.223	12,2%
<b>Margem Bruta</b>	<b>37,3%</b>	<b>40,4%</b>	<b>-3,1 p.p.</b>	<b>44,8%</b>	<b>48,4%</b>	<b>-3,6 p.p.</b>
Despesas Operacionais	127.885	108.052	18,4%	266.967	228.340	16,9%
EBITDA	(22.011)	(13.475)	-63,3%	61.602	62.165	-0,9%
Despesas (Receitas) Financeiras Líquidas	7.355	3.974	85,1%	14.563	6.990	108,3%
Lucro (Prejuízo) Líquido	(24.972)	(16.603)	-50,4%	20.300	26.413	-23,1%
Ativo Total	807.490	680.842	18,6%	807.490	680.842	18,6%
Patrimônio Líquido	392.739	362.769	8,3%	392.739	362.769	8,3%
Caixa / (Endividamento) Líquido	(193.302)	(109.986)	-75,8%	(193.302)	(109.986)	-75,8%

### Mix da Receita Bruta Consolidada



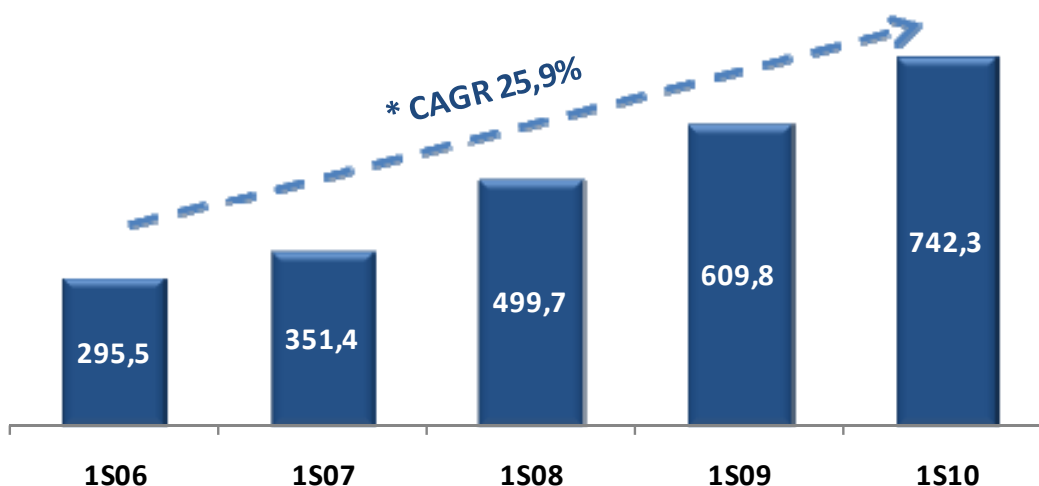
### Receita Bruta

A receita bruta consolidada acumulou R\$ 742,3 milhões no 1S10, superando em 21,7% a do 1S09. No 2T10, a receita atingiu R\$ 284,5 milhões, uma elevação de 21% em relação ao mesmo período do ano anterior. O crescimento das receitas do Grupo Saraiva foi impulsionado pelo aumento de

12.01 - COMENTÁRIO DO DESEMPENHO CONSOLIDADO NO TRIMESTRE

vendas da Livraria. A participação das atividades varejistas no consolidado do grupo foi de 81,3% no 1S10 contra 78,1% no 1S09.

### Receita Bruta Consolidada (R\$ milhões)



CAGR: *Compound Annual Growth Rate* (Taxa de Crescimento Anual Composta)

### Lucro Bruto

O lucro bruto consolidado totalizou R\$ 315,7 milhões no 1S10 e R\$ 99,2 milhões no 2T10, indicando crescimento de 12,2% e de 10,8%, respectivamente. A margem bruta acumulada dos primeiros seis meses passou de 48,4% em 2009 para 44,8% em 2010 e, no comparativo trimestral, de 40,4% no 2T09 para 37,3% no 2T10. A maior contribuição do varejo na composição da receita consolidada explica as diferenças observadas nas margens brutas. As margens das atividades varejistas da Saraiva são menores do que aquelas das atividades editoriais do grupo.

01047-2

SARAIVA S.A. LIVREIROS EDITORES

60.500.139/0001-26

12.01 - COMENTÁRIO DO DESEMPENHO CONSOLIDADO NO TRIMESTRE

## Resultado Operacional

No 1S10, o resultado operacional alcançou R\$ 34,1 milhões, contra R\$ 45,9 milhões no mesmo período do ano anterior. Este resultado deve-se, em sua maior parte, ao aumento das despesas financeiras, ocasionado pelo aumento do endividamento do Grupo. As despesas operacionais consolidadas também foram pressionadas pelos investimentos em novas áreas editoriais, em particular na Divisão de Sistemas de Ensino e no selo Benvirá.

## EBITDA

No 1S10, o EBITDA somou R\$ 61,6 milhões, contra R\$ 62,2 milhões, uma redução de 0,9%. Comparando-se o EBITDA do 1S10 com o EBITDA ajustado do 1S09, de R\$ 61,3 milhões, o desempenho é positivo, crescimento de 0,5%. A margem EBITDA ajustada semestral atingiu 8,7% em 2010, contra 10,5% no mesmo período do ano anterior. No 2T10, o EBITDA ajustado foi de R\$ 22,0 milhões negativos, contra um valor também negativo de R\$ 17,6 milhões no 2T09. A margem EBITDA ajustada passou de 8,0% negativos no 2T09 para 8,3% negativos no 2T10.

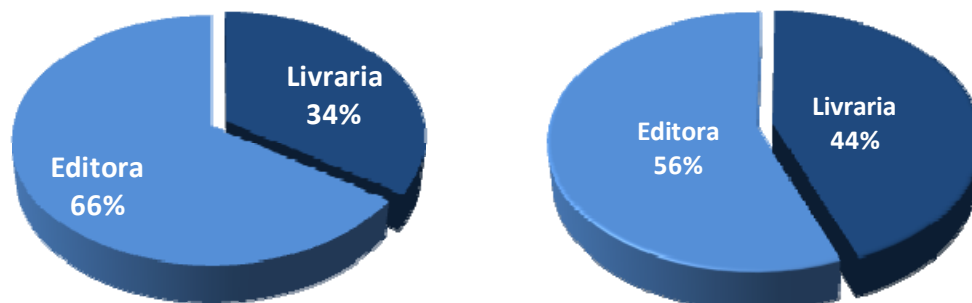
Consolidado (R\$ mil)	2T10	2T09	Var.	1S10	1S09	Var.
Resultado Operacional	(36.073)	(22.522)	-60,2%	34.140	45.893	-25,6%
(+) Despesas de Amortização e Depreciação	6.707	5.073	32,2%	12.899	9.282	39,0%
(+) Despesas (Receitas) Financeiras Líquidas	7.355	3.974	85,1%	14.563	6.990	108,3%
(=) EBITDA	(22.011)	(13.475)	-63,3%	61.602	62.165	-0,9%
<b>Margem EBITDA</b>	<b>-8,3%</b>	<b>-6,1%</b>	<b>-2,2 p.p.</b>	<b>8,7%</b>	<b>10,7%</b>	<b>-2,0 p.p.</b>
(+) Eventos não Recorrentes	-	(4.142)	-100,0%	-	(879)	-100,0%
(=) EBITDA Ajustado	(22.011)	(17.617)	-24,9%	61.602	61.286	0,5%
<b>Margem EBITDA Ajustada</b>	<b>-8,3%</b>	<b>-8,0%</b>	<b>-0,3 p.p.</b>	<b>8,7%</b>	<b>10,5%</b>	<b>-1,8 p.p.</b>

## Mix do EBITDA Ajustado

1S09

1S10

12.01 - COMENTÁRIO DO DESEMPENHO CONSOLIDADO NO TRIMESTRE



### Resultado Financeiro

No acumulado do ano, o resultado financeiro passou de uma despesa financeira líquida de R\$ 7,0 milhões nos seis primeiros meses de 2009 para uma despesa financeira líquida de R\$ 14,6 milhões no 1S10. No trimestre, o resultado financeiro passou de uma despesa financeira líquida de R\$ 4,0 milhões no 2T09 para uma despesa de R\$ 7,4 milhões no 2T10.

### Lucro Líquido

O lucro líquido consolidado alcançou R\$ 20,3 milhões nos seis primeiros meses de 2010, contra um lucro de R\$ 26,4 milhões no 1S09. No 2T10, o Grupo Saraiva apresentou prejuízo de R\$ 25,0 milhões, contra um prejuízo de R\$ 16,6 milhões no 2T09.

### Investimentos

Durante o 1S10, foram investidos R\$ 19,3 milhões na expansão e reforma da rede de lojas da Livraria e em projetos de tecnologia da informação.

## ESTRUTURA DE CAPITAL

A posição financeira consolidada passou de um endividamento líquido de R\$ 158,9 milhões no final de março de 2010 para R\$ 193,3 milhões ao final de junho de 2010.

No 1S10, a Companhia recebeu, em termos consolidados, R\$ 36,2 milhões do financiamento de longo prazo contratado em fevereiro de 2009 junto ao Banco Nacional de Desenvolvimento Econômico e Social (BNDES). O valor total do contrato é de R\$ 141,6 milhões, dos quais R\$ 119,5 milhões já foram liberados pelo banco. O saldo restante será liberado até dezembro de 2010.

Esses recursos têm contribuído para uma estrutura de capital adequada para fazer frente aos projetos de investimentos necessários para o crescimento sustentável da Saraiva.

## MERCADO DE CAPITAIS

01047-2

SARAIVA S.A. LIVREIROS EDITORES

60.500.139/0001-26

12.01 - COMENTÁRIO DO DESEMPENHO CONSOLIDADO NO TRIMESTRE

Os indicadores a seguir resumem a movimentação das ações da Saraiva no 1S10 em comparação com o 1S09, na BM&FBOVESPA. O preço das ações assim como o número e o volume de negócios, apresentou evoluções significativas no comparativo, e indica maior liquidez das ações de emissão da Companhia.

Indicadores *	1S10	1S09	Var.
Número de Negócios <sup>(1)</sup>	9.940	7.323	35,7%
Participação nos Pregões - % <sup>(1)</sup>	100,0	100,0	-
Quantidade Negociada - mil <sup>(1)</sup>	5.653	7.749	-27,0%
Volume Negociado - R\$ mil <sup>(1)</sup>	206.274	137.791	49,7%
Preço da Ação - R\$ <sup>(1)</sup>	37,30	22,98	62,3%
Total de Ações em Circulação - mil	28.346	28.230	0,41%
Valor de Mercado - R\$ milhões	1.057,3	648,7	63,0%

Fonte: BM&F Bovespa

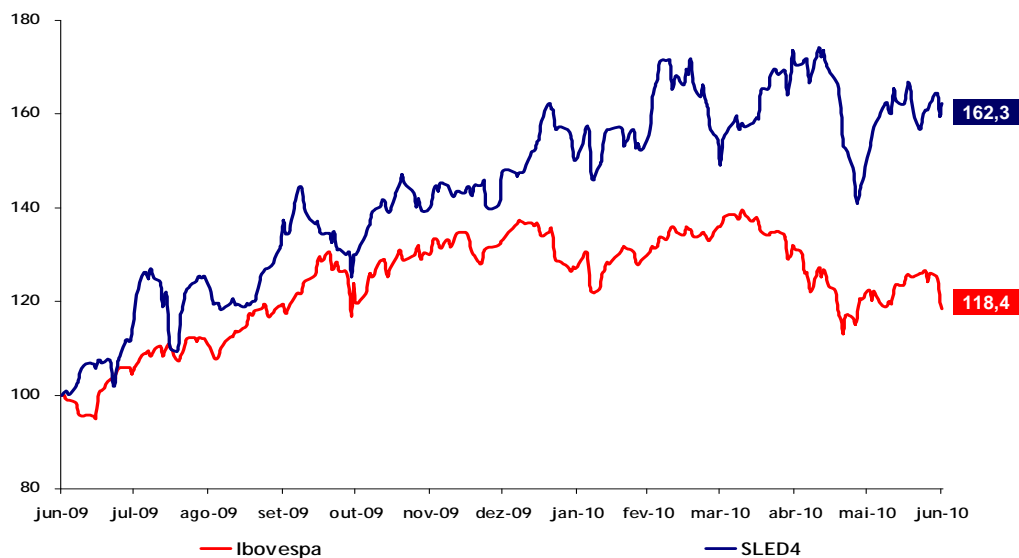
(1) Referente Ação PN (SLED4)

(\*) Não revisado pelos auditores independentes

As ações preferenciais (SLED4), nos últimos 12 meses, apresentaram uma valorização de 62,3%. No mesmo período, o Ibovespa registrou valorização de 18,4%. Em 30/06/10 o valor de mercado da Saraiva era de R\$ 1,1 bilhão.

**SLED4 versus Ibovespa**  
De (base 100) 30/06/2009 a 30/06/2010

## 12.01 - COMENTÁRIO DO DESEMPENHO CONSOLIDADO NO TRIMESTRE



## EVENTO SUBSEQUENTE

Em 10 de agosto de 2010, a Editora negociou com o Fundo Nacional de Desenvolvimento da Educação (FNDE) os contratos de fornecimento de livros didáticos para o ano letivo de 2011, incluindo novas escolhas e reposições. O valor total negociado atingiu R\$ 130,0 milhões. A participação de mercado da Saraiva na adoção de livros para alunos matriculados no Ensino Fundamental do 6º ao 9º ano (PNLD 2011) atingiu aproximadamente 17% - sem considerar as novas escolhas de livros para o ensino de línguas estrangeiras, o que significa um crescimento de cerca de 4 pontos percentuais em comparação à adoção de livros para os mesmos níveis de ensino do PNLD 2008. O contrato no âmbito do PNLD2011 deverá ser assinado em setembro de 2010 e o faturamento deverá ocorrer até dezembro de 2010.

Em julho de 2010, a Livraria inaugurou uma nova loja no modelo Mega Store na cidade de Belém-PA. Esta é a primeira loja Saraiva no Estado do Pará e a segunda loja na região norte. Neste mesmo período, aconteceu a reinauguração da loja da Siciliano no Shopping Uberlândia (MG), com o mix de produtos ampliado e mais opções de lazer, entretenimento e cultura para os clientes da região.

## PERSPECTIVAS

A **Editora** continuará investindo em novos negócios que permitam a comercialização de conteúdos em diferentes formatos e novas mídias, como a Divisão de Sistemas de Ensino e o selo de ficção e não-ficção “Benvirá”. Da mesma forma, a Companhia continua determinada a aumentar a participação de mercado em suas linhas editoriais tradicionais.

01047-2 SARAIVA S.A. LIVREIROS EDITORES 60.500.139/0001-26

---

12.01 - COMENTÁRIO DO DESEMPENHO CONSOLIDADO NO TRIMESTRE

---

No 2T10 a Editora iniciou a comercialização de livros no formato digital e continuará atenta a eventuais oportunidades de negócios em novas mídias. Atualmente o catálogo de livros digitais da Editora conta com aproximadamente 160 títulos, que estão disponíveis nos principais sites de comércio eletrônico do País.

Na **Livraria**, o projeto de expansão da rede de lojas físicas programado para o biênio 2009/2010 está sendo executado conforme o previsto. A próxima loja da Saraiva a ser inaugurada será em São Paulo, no Shopping Granja Viana.

As reformas da rede de lojas da Siciliano estão em fase de conclusão, restando apenas seis lojas a serem adaptadas aos padrões Saraiva até dezembro de 2010.

Na divisão de varejo eletrônico, há oportunidades para ampliar a estratégia de introdução de novas categorias de produtos, com sinergias relevantes com as atuais operações, o que potencializa o cenário de forte crescimento do segmento de comércio eletrônico nacional.

A Saraiva.com introduziu de forma pioneira a venda e o aluguel de filmes por meio da internet em maio de 2009, e em junho de 2010 iniciou a venda de livros digitais por meio da internet. As iniciativas digitais da companhia têm como objetivo oferecer a melhor experiência de compra para os clientes que desejem utilizar novas tecnologias para a leitura de conteúdos tradicionalmente comercializados no formato impresso. Apesar de a venda dos chamados *e-books* ser marginal para a Livraria num cenário de curto e médio prazo, a expectativa da companhia é liderar esse movimento no Brasil, oferecendo um extenso catálogo nacional e internacional de livros digitais para, dessa forma, capturar parte das receitas que vierem a ser subtraídas da venda de livros convencionais por essa nova modalidade de leitura.

Em julho de 2010, a Livraria inaugurou uma nova loja no modelo Mega Store na cidade de Belém-PA. Esta é a primeira loja Saraiva no Estado do Pará e a segunda loja na região norte. Neste mesmo período, aconteceu a reinauguração da loja da Siciliano no Shopping Uberlândia (MG), com o mix de produtos ampliado e mais opções de lazer, entretenimento e cultura para os clientes da região.

01.01 - IDENTIFICAÇÃO

1 - CÓDIGO CVM 01047-2	2 - DENOMINAÇÃO SOCIAL SARAIVA S.A. LIVREIROS EDITORES	3 - CNPJ 60.500.139/0001-26
---------------------------	---	--------------------------------

09.01 - PARTICIPAÇÕES EM SOCIEDADES CONTROLADAS E/OU COLIGADAS

1- ITEM	2 - RAZÃO SOCIAL DA CONTROLADA/COLIGADA	3 - CNPJ	4 - CLASSIFICAÇÃO	5 - % PARTICIPAÇÃO NO CAPITAL DA INVESTIDA	6 - % PATRIMÔNIO LÍQUIDO DA INVESTIDORA
7 - TIPO DE EMPRESA		8 - NÚMERO DE AÇÕES DETIDAS NO TRIMESTRE ATUAL (Mil)	9 - NÚMERO DE AÇÕES DETIDAS NO TRIMESTRE ANTERIOR (Mil)		
01	SARAIVA E SICILIANO S A	61.365.284/0001-04	FECHADA CONTROLADA	99,98	70,44
	EMPRESA COMERCIAL, INDUSTRIAL E OUTRAS		193.013		193.013

01047-2

SARAIVA S.A. LIVREIROS EDITORES

60.500.139/0001-26

20.01 - OUTRAS INFORMAÇÕES QUE A COMPANHIA ENTENDA RELEVANTES

**Requisitos adicionais previstos para o Nível 2 de Práticas de Governança Corporativa**

**1. Acionistas com mais de 5% das ações de cada espécie e classe - ITR**

POSIÇÃO ACIONÁRIA DOS DETENTORES DE MAIS DE 5% DAS AÇÕES DE CADA ESPÉCIE E CLASSE DA COMPANHIA, ATÉ O NÍVEL DE PESSOA FÍSICA						
Companhia: Saraiva S A Livreiros Editores						Posição em [31/07/2010] (Em [Mil] ações)
Acionistas	Ações Ordinárias		Ações Preferenciais		Total	
	Quantidade	%	Quantidade	%	Quantidade	%
Jorge Eduardo Saraiva	4.521	47,00	30	0,16	4.551	15,91
Olga Maria Barbosa Saraiva	1.131	11,75	-	0,00	1.131	3,96
Maria Sylvia Saraiva M. Gonçalves	494	5,13	0	0,00	494	1,73
Maria Eugênia Saraiva M. Gonçalves	494	5,13	-	0,00	494	1,73
Maria Henriqueta Saraiva M. Gonçalves	494	5,13	0	0,00	494	1,73
Maria Cecília Saraiva M. Gonçalves	494	5,13	13	0,07	507	1,77
ERNESTO ZARZUR	483	5,02	-	0,00	483	1,69
<b>HSBC (i)</b>						
THE MASTER TRUST BANK OF JAPAN LTD	-	0,00	2.089	11,01	2.089	7,31
HSBC GL INVEST FUNDS BRAZIL EQUITY	-	0,00	1.644	8,66	1.644	5,75
HSBC GL INVEST FUND LAT AMER EQUITY	-	0,00	112	0,59	112	0,39
TRUST A C S B L T H B N MO FD	-	0,00	82	0,43	82	0,29
HSBC PRIV BANK WORLD FUNDS PLC	-	0,00	8	0,04	8	0,03
subtotal	-	0,00	3.935	20,73	3.935	13,77
<b>INVESTIDOR PROFISSIONAL (i)</b>						
FUNDO INV EM AÇÕES IP SELEÇÃO	-	0,00	886	4,67	886	3,10
HATTERAS LLC	1	0,01	522	2,75	523	1,83
IP PART FDO DE INV EM ACOES	4	0,04	499	2,63	503	1,76
BRANSFIELD LLC	-	0,00	224	1,18	224	0,78
IP PART INSTITUCIONAL MASTER FIA	-	0,00	100	0,53	100	0,35
IP VAL HED MAS FUNDO INV ACOES	-	0,00	53	0,28	53	0,19
subtotal	5	0,05	2.284	12,04	2.289	8,01
<b>AMUNDI FUNDS</b>	-	0,00	1.814	9,56	1.814	6,34
<b>ITAÚ (i)</b>						
ITAÚ GOV CORP ACOES FUNDO INV	-	0,00	313	1,65	313	1,09
ITAÚ VALOR ACOES FUNDO DE INV	-	0,00	244	1,29	244	0,85
ITAÚ SELECAO ACOES FUNDO INV	-	0,00	216	1,14	216	0,76
ITAÚ MOMENTO ACOES FUNDO INV	-	0,00	209	1,10	209	0,73
SMALL CAP VAL IB FUN INV ACOES	-	0,00	76	0,40	76	0,27
ITAÚ GOV CORP ACOES FI GENOVA	-	0,00	61	0,32	61	0,21
ITAÚ FL VALOR ACOES FUNDO INV	-	0,00	52	0,27	52	0,18
ITAÚ FENIX ACOES FI	-	0,00	43	0,23	43	0,15
ITAÚ CELI ACOES FUNDO DE INV	-	0,00	29	0,15	29	0,10
ITAÚ VAL ACOES ALAV FUNDO INV	-	0,00	24	0,13	24	0,08
BANCO ITAU EUROPA S A LONDRES	-	0,00	17	0,09	17	0,06
FONDO MUTUO ITAU SMALL CAP BR	-	0,00	9	0,05	9	0,03
GOAL ACC LATIN BCO ITAU S	-	0,00	2	0,01	2	0,01
subtotal	-	0,00	1.295	6,83	1.295	4,52
<b>ABERDEEN</b>						
ABERDEEN G E MARK SM COMP FUND	-	0,00	493	2,60	493	1,72
ABERDEEN GL LAT AMER EQ FUND	-	0,00	275	1,45	275	0,96
CREDIT S SECUR EUROPE LIMITED	-	0,00	270	1,42	270	0,94
subtotal	-	0,00	1.038	5,47	1.038	3,62
Ações em tesouraria	-	0,00	251	1,32	251	0,88
Outros	1.506	15,66	8.314	43,82	9.820	34,34
<b>Total</b>	<b>9.622</b>	<b>100,00</b>	<b>18.974</b>	<b>100,00</b>	<b>28.596</b>	<b>100,00</b>

(i) Fundos de investimentos

01047-2

SARAIVA S.A. LIVREIROS EDITORES

60.500.139/0001-26

20.01 - OUTRAS INFORMAÇÕES QUE A COMPANHIA ENTENDA RELEVANTES

**2. Posição dos controladores, administradores e ações em circulação**

POSIÇÃO ACIONÁRIA CONSOLIDADA DOS CONTROLADORES E ADMINISTRADORES E AÇÕES EM CIRCULAÇÃO						
Posição em <b>[31/07/2010]</b>						
Acionista	Quantidade de ações Ordinárias (Em unidades)	%	Quantidade de ações Preferenciais (Em unidades)	%	Quantidade total de ações (Em unidades)	%
<b>Controlador</b>	4.520.574	46,98	30.026	0,16	4.550.600	15,91
<b>Administradores</b>						
Conselho de Administração	649.656	6,75	13.507	0,07	663.163	2,32
Diretoria	-	0,00	181.592	0,96	181.592	0,64
<b>Conselho Fiscal (ii)</b>	-	0,00	-	0,00	-	0,00
<b>Ações em Tesouraria</b>	-	0,00	250.550	1,32	250.550	0,88
<b>Outros Acionistas</b>	4.452.083	46,27	18.498.135	97,49	22.950.218	80,27
<b>Total</b>	<b>9.622.313</b>	<b>100,00</b>	<b>18.973.810</b>	<b>100,00</b>	<b>28.596.123</b>	<b>100,02</b>
<b>Ações em Circulação</b>	4.452.083	46,27	18.498.135	97,49	22.950.218	80,27

POSIÇÃO ACIONÁRIA CONSOLIDADA DOS CONTROLADORES E ADMINISTRADORES E AÇÕES EM CIRCULAÇÃO						
Posição em <b>[31/07/2009]</b> (12 meses atrás)						
Acionista	Quantidade de ações Ordinárias (Em unidades)	%	Quantidade de ações Preferenciais (Em unidades)	%	Quantidade total de ações (Em unidades)	%
<b>Controlador</b>	4.520.574	46,98	30.026	0,16	4.550.600	15,91
<b>Administradores</b>						
Conselho de Administração	649.656	6,75	21.507	0,11	671.163	2,35
Diretoria	-	0,00	161.892	0,85	161.892	0,57
<b>Conselho Fiscal (ii)</b>	-	0,00	-	0,00	-	0,00
<b>Ações em Tesouraria</b>	-	0,00	365.750	1,93	365.750	1,28
<b>Outros Acionistas</b>	4.452.083	46,27	18.394.635	96,95	22.846.718	79,88
<b>Total</b>	<b>9.622.313</b>	<b>100,00</b>	<b>18.973.810</b>	<b>100,00</b>	<b>28.596.123</b>	<b>99,99</b>
<b>Ações em Circulação</b>	4.452.083	46,27	18.394.635	96,95	22.846.718	79,88

(ii) A Companhia não instalou o Conselho Fiscal.

---

01047-2	SARAIVA S.A. LIVREIROS EDITORES	60.500.139/0001-26
---------	---------------------------------	--------------------

---

20.01 - OUTRAS INFORMAÇÕES QUE A COMPANHIA ENTENDA RELEVANTES

---

### **3. Cláusula compromissória de arbitragem**

A Companhia, seus acionistas, administradores e membros do Conselho fiscal estão obrigados a resolver, por meio de arbitragem, todos os conflitos estabelecidos na Cláusula Compromissória constante no Estatuto Social nos termos do Regulamento da Câmara de Arbitragem do Mercado da BOVESPA.

01047-2

SARAIVA S.A. LIVREIROS EDITORES

60.500.139/0001-26

---

21.01 - RELATÓRIO DA REVISÃO ESPECIAL - SEM RESSALVA

---

Aos Acionistas e ao Conselho de Administração da  
Saraiva S.A. Livreiros Editores  
São Paulo - SP

1. Revisamos as informações contábeis contidas nas Informações Trimestrais - ITR (individuais e consolidadas) da Saraiva S.A. Livreiros Editores (“Companhia”) e de sua controlada, referentes ao trimestre findo em 30 de junho de 2010, compreendendo os balanços patrimoniais, as demonstrações do resultado, das mutações do patrimônio líquido (controladora), dos fluxos de caixa e do valor adicionado, as notas explicativas e o relatório de desempenho, elaborados sob a responsabilidade de sua Administração.
2. Nossa revisão foi efetuada de acordo com as normas específicas estabelecidas pelo IBRACON - Instituto dos Auditores Independentes do Brasil, em conjunto com o Conselho Federal de Contabilidade - CFC, e consistiu, principalmente, em: (a) indagação e discussão com os administradores responsáveis pelas áreas contábil, financeira e operacional da Companhia e de sua controlada quanto aos principais critérios adotados na elaboração das Informações Trimestrais; e (b) revisão das informações e dos eventos subsequentes que tenham, ou possam vir a ter, efeitos relevantes sobre a posição financeira e as operações da Companhia e de sua controlada.
3. Com base em nossa revisão, não temos conhecimento de nenhuma modificação relevante que deva ser feita nas informações contábeis contidas nas Informações Trimestrais referidas no parágrafo 1, para que estas estejam de acordo com as normas contábeis adotadas no Brasil e as normas expedidas pela Comissão de Valores Mobiliários - CVM, aplicáveis à elaboração das Informações Trimestrais.
4. Conforme mencionado na nota explicativa nº 4, durante o ano 2009, foram aprovados pela CVM diversos pronunciamentos, interpretações e orientações técnicas emitidos pelo Comitê de Pronunciamentos Contábeis - CPC, com vigência para 2010, que alteraram as práticas contábeis adotadas no Brasil. Conforme facultado pela Deliberação CVM nº 603/09, a Administração da Companhia optou por apresentar suas Informações Trimestrais utilizando as normas contábeis adotadas no Brasil até 31 de dezembro de 2009, ou seja, não aplicou esses normativos com vigência para 2010. Conforme requerido pela citada Deliberação, a Companhia divulgou esse fato na nota explicativa nº 4 às Informações Trimestrais, a descrição das principais alterações que poderão ter impacto sobre as suas demonstrações financeiras do encerramento do exercício e a estimativa dos seus possíveis efeitos no patrimônio líquido e no resultado.

São Paulo, 13 de agosto de 2010

DELOITTE TOUCHE TOHMATSU  
Auditores Independentes  
CRC nº 2 SP 011609/O-8

Maurício Pires de Andrade Resende  
Contador  
CRC nº 1 MG 049699/O-2 “T” SP

---

01047-2	SARAIVA S.A. LIVREIROS EDITORES	60.500.139/0001-26
---------	---------------------------------	--------------------

---

21.01 - RELATÓRIO DA REVISÃO ESPECIAL - SEM RESSALVA

---

As folhas das ITR, por nós revisadas, estão rubricadas tão somente para fins de identificação.

01.01 - IDENTIFICAÇÃO

1 - CÓDIGO CVM	2 - DENOMINAÇÃO SOCIAL	3 - CNPJ
01047-2	SARAIVA S.A. LIVREIROS EDITORES	60.500.139/0001-26

CONTROLADA/COLIGADA

DENOMINAÇÃO SOCIAL
SARAIVA E SICILIANO S A

22.01 - DEMONSTRAÇÃO DO RESULTADO DA CONTROLADA/COLIGADA (Reais Mil)

1 - CÓDIGO	2 - DESCRIÇÃO	3 - 01/04/2010 a 30/06/2010	4 - 01/01/2010 a 30/06/2010	5 - 01/04/2009 a 30/06/2009	6 - 01/01/2009 a 30/06/2009
3.01	Receita Bruta de Vendas e/ou Serviços	266.606	603.803	217.190	476.329
3.02	Deduções da Receita Bruta	(18.663)	(37.730)	(13.617)	(28.367)
3.03	Receita Líquida de Vendas e/ou Serviços	247.943	566.073	203.573	447.962
3.04	Custo de Bens e/ou Serviços Vendidos	(163.624)	(375.235)	(128.812)	(286.152)
3.05	Resultado Bruto	84.319	190.838	74.761	161.810
3.06	Despesas/Receitas Operacionais	(90.776)	(185.106)	(80.512)	(159.265)
3.06.01	Com Vendas	(65.658)	(135.507)	(59.593)	(119.374)
3.06.02	Gerais e Administrativas	(15.586)	(29.551)	(15.720)	(28.951)
3.06.02.01	Honorários da administração	(1.030)	(2.259)	(1.192)	(1.937)
3.06.02.02	Outras	(14.556)	(27.292)	(14.528)	(27.014)
3.06.03	Financeiras	(5.605)	(10.673)	(2.836)	(5.969)
3.06.03.01	Receitas Financeiras	165	330	243	441
3.06.03.02	Despesas Financeiras	(5.770)	(11.003)	(3.079)	(6.410)
3.06.04	Outras Receitas Operacionais	1.703	2.595	1.467	2.971
3.06.05	Outras Despesas Operacionais	(5.630)	(11.970)	(3.830)	(7.942)
3.06.05.01	Depreciações e amortizações	(5.506)	(10.577)	(3.839)	(6.920)
3.06.05.02	Outras	(124)	(1.393)	9	(1.022)
3.06.06	Resultado da Equivalência Patrimonial	0	0	0	0
3.07	Resultado Operacional	(6.457)	5.732	(5.751)	2.545
3.08	Resultado Não Operacional	0	0	0	0
3.08.01	Receitas	0	0	0	0
3.08.02	Despesas	0	0	0	0

01.01 - IDENTIFICAÇÃO

1 - CÓDIGO CVM	2 - DENOMINAÇÃO SOCIAL	3 - CNPJ
01047-2	SARAIVA S.A. LIVREIROS EDITORES	60.500.139/0001-26

CONTROLADA/COLIGADA

DENOMINAÇÃO SOCIAL
SARAIVA E SICILIANO S A

22.01 - DEMONSTRAÇÃO DO RESULTADO DA CONTROLADA/COLIGADA (Reais Mil)

1 - CÓDIGO	2 - DESCRIÇÃO	3 - 01/04/2010 a 30/06/2010	4 - 01/01/2010 a 30/06/2010	5 - 01/04/2009 a 30/06/2009	6 - 01/01/2009 a 30/06/2009
3.09	Resultado Antes Tributação/Participações	(6.457)	5.732	(5.751)	2.545
3.10	Provisão para IR e Contribuição Social	0	0	0	(889)
3.11	IR Diferido	2.156	(2.006)	1.880	(998)
3.12	Participações/Contribuições Estatutárias	0	0	0	0
3.12.01	Participações	0	0	0	0
3.12.02	Contribuições	0	0	0	0
3.13	Reversão dos Juros sobre Capital Próprio	0	0	0	0
3.15	Lucro/Prejuízo do Período	(4.301)	3.726	(3.871)	658
	NÚMERO AÇÕES, EX-TESSOURARIA (Mil)	193.053	193.053	193.053	193.053
	LUCRO POR AÇÃO (Reais)		0,01930		0,00341
	PREJUÍZO POR AÇÃO (Reais)	(0,02228)		(0,02005)	

---

01047-2	SARAIVA S.A. LIVREIROS EDITORES	60.500.139/0001-26
---------	---------------------------------	--------------------

---

---

22.01 - COMENTÁRIO DO DESEMPENHO DA CONTROLADA/COLIGADA

---

Controlada/Coligada: SARAIVA E SICILIANO S A

---

VIDE COMENTÁRIO DO DESEMPENHO CONSOLIDADO NO TRIMESTRE – 12.01 / ITR.

01.01 - IDENTIFICAÇÃO

1 - CÓDIGO CVM 01047-2	2 - DENOMINAÇÃO SOCIAL SARAIVA S.A. LIVREIROS EDITORES	3 - CNPJ 60.500.139/0001-26
---------------------------	---	--------------------------------

ÍNDICE

GRUPO	QUADRO	DESCRIÇÃO	PÁGINA
01	01	IDENTIFICAÇÃO	1
01	02	SEDE	1
01	03	DIRETOR DE RELAÇÕES COM INVESTIDORES (Endereço para Correspondência com a Companhia)	1
01	04	REFERÊNCIA DO ITR	1
01	05	COMPOSIÇÃO DO CAPITAL SOCIAL	2
01	06	CARACTERÍSTICAS DA EMPRESA	2
01	07	SOCIEDADES NÃO INCLUIDAS NAS DEMONSTRAÇÕES FINANCEIRAS CONSOLIDADAS	2
01	08	PROVENTOS EM DINHEIRO	2
01	09	CAPITAL SOCIAL SUBSCRITO E ALTERAÇÕES NO EXERCÍCIO SOCIAL EM CURSO	3
01	10	DIRETOR DE RELAÇÕES COM INVESTIDORES	3
02	01	BALANÇO PATRIMONIAL ATIVO	4
02	02	BALANÇO PATRIMONIAL PASSIVO	5
03	01	DEMONSTRAÇÃO DO RESULTADO	7
04	01	04 - DEMONSTRAÇÃO DO FLUXO DE CAIXA	9
05	01	05 - DEMONSTRAÇÃO DAS MUTAÇÕES DO PATRIMÔNIO LÍQUIDO DE 01/04/2010 a 30/06/2010	11
05	02	05 - DEMONSTRAÇÃO DAS MUTAÇÕES DO PATRIMÔNIO LÍQUIDO DE 01/01/2010 a 30/06/2010	12
08	01	BALANÇO PATRIMONIAL ATIVO CONSOLIDADO	13
08	02	BALANÇO PATRIMONIAL PASSIVO CONSOLIDADO	14
09	01	DEMONSTRAÇÃO DO RESULTADO CONSOLIDADO	16
10	01	10.01 - DEMONSTRAÇÃO DO FLUXO DE CAIXA CONSOLIDADO	18
11	01	11 - DEMONSTRAÇÃO DAS MUTAÇÕES DO PATRIMÔNIO LÍQUIDO CONSOLIDADO DE 01/04/2010 a 30/06/2010	20
11	02	11 - DEMONSTRAÇÃO DAS MUTAÇÕES DO PATRIMÔNIO LÍQUIDO CONSOLIDADO DE 01/01/2010 a 30/06/2010	21
06	01	NOTAS EXPLICATIVAS	22
07	01	COMENTÁRIO DO DESEMPENHO DA COMPANHIA NO TRIMESTRE	56
12	01	COMENTÁRIO DO DESEMPENHO CONSOLIDADO NO TRIMESTRE	57
13	01	PARTICIPAÇÃO EM SOCIEDADES CONTROLADAS E/OU COLIGADAS	78
20	01	OUTRAS INFORMAÇÕES QUE A COMPANHIA ENTENDA RELEVANTES	79
21	01	RELATÓRIO DA REVISÃO ESPECIAL	82
		SARAIVA E SICILIANO S A	
22	01	DEMONSTRAÇÃO DO RESULTADO DA CONTROLADA/COLIGADA	84
22	02	COMENTÁRIO DO DESEMPENHO DA CONTROLADA/COLIGADA	86