

**O REGISTRO NA CVM NÃO IMPLICA QUALQUER APRECIÇÃO SOBRE A COMPANHIA, SENDO OS SEUS ADMINISTRADORES RESPONSÁVEIS PELA VERACIDADE DAS INFORMAÇÕES PRESTADAS.**

**01.01 - IDENTIFICAÇÃO**

1 - CÓDIGO CVM <b>01047-2</b>	2 - DENOMINAÇÃO SOCIAL <b>SARAIVA S.A. LIVREIROS EDITORES</b>	3 - CNPJ <b>60.500.139/0001-26</b>
4 - NIRE <b>35300025300</b>		

**01.02 - SEDE**

1 - ENDEREÇO COMPLETO Rua Henrique Schaumann, 270 - 10º andar		2 - BAIRRO OU DISTRITO Cerqueira Cesar	
3 - CEP 05413-909	4 - MUNICÍPIO São Paulo		5 - UF SP
6 - DDD 011	7 - TELEFONE 3613-3000	8 - TELEFONE -	9 - TELEFONE -
10 - TELEX	11 - DDD 011	12 - FAX 3611-3308	13 - FAX -
14 - FAX -			
15 - E-MAIL http://www.saraivari.com.br			

**01.03 - DIRETOR DE RELAÇÕES COM INVESTIDORES (Endereço para Correspondência com a Companhia)**

1 - NOME João Luís Ramos Hopp			
2 - ENDEREÇO COMPLETO Rua Henrique Schaumann, 270 - 10º andar		3 - BAIRRO OU DISTRITO Cerqueira Cesar	
4 - CEP 05413-909	5 - MUNICÍPIO São Paulo		6 - UF SP
7 - DDD 011	8 - TELEFONE 3613-3263	9 - TELEFONE -	10 - TELEFONE -
11 - TELEX	12 - DDD 011	13 - FAX 3619-3062	14 - FAX -
15 - FAX -			
16 - E-MAIL jlhopp@editorasaraiva.com.br			

**01.04 - REFERÊNCIA / AUDITOR**

EXERCÍCIO SOCIAL EM CURSO		TRIMESTRE ATUAL			TRIMESTRE ANTERIOR		
1 - INÍCIO	2 - TÉRMINO	3 - NÚMERO	4 - INÍCIO	5 - TÉRMINO	6 - NÚMERO	7 - INÍCIO	8 - TÉRMINO
01/01/2010	31/12/2010	3	01/07/2010	30/09/2010	2	01/04/2010	30/06/2010
9 - NOME/RAZÃO SOCIAL DO AUDITOR Deloitte Touche Tohmatsu Auditores Independentes					10 - CÓDIGO CVM 00385-9		
11 - NOME DO RESPONSÁVEL TÉCNICO Reynaldo Awad Saad					12 - CPF DO RESP. TÉCNICO 091.000.448-06		

**01.01 - IDENTIFICAÇÃO**

1 - CÓDIGO CVM 01047-2	2 - DENOMINAÇÃO SOCIAL SARAIVA S.A. LIVREIROS EDITORES	3 - CNPJ 60.500.139/0001-26
---------------------------	---	--------------------------------

**01.05 - COMPOSIÇÃO DO CAPITAL SOCIAL**

Número de Ações (Mil)	1 - TRIMESTRE ATUAL 30/09/2010	2 - TRIMESTRE ANTERIOR 30/06/2010	3 - IGUAL TRIMESTRE EX. ANTERIOR 30/09/2009
<b>Do Capital Integralizado</b>			
1 - Ordinárias	9.622	9.622	9.622
2 - Preferenciais	18.974	18.974	18.974
3 - Total	28.596	28.596	28.596
<b>Em Tesouraria</b>			
4 - Ordinárias	0	0	0
5 - Preferenciais	251	251	366
6 - Total	251	251	366

**01.06 - CARACTERÍSTICAS DA EMPRESA**

1 - TIPO DE EMPRESA Empresa Comercial, Industrial e Outras
2 - TIPO DE SITUAÇÃO Operacional
3 - NATUREZA DO CONTROLE ACIONÁRIO Privada Nacional
4 - CÓDIGO ATIVIDADE 1100 - Gráficas e Editoras
5 - ATIVIDADE PRINCIPAL Edição e impressão de livros
6 - TIPO DE CONSOLIDADO Total
7 - TIPO DO RELATÓRIO DOS AUDITORES Sem Ressalva

**01.07 - SOCIEDADES NÃO INCLUÍDAS NAS DEMONSTRAÇÕES FINANCEIRAS CONSOLIDADAS**

1 - ITEM	2 - CNPJ	3 - DENOMINAÇÃO SOCIAL
----------	----------	------------------------

**01.08 - PROVENTOS EM DINHEIRO DELIBERADOS E/OU PAGOS DURANTE E APÓS O TRIMESTRE**

1 - ITEM	2 - EVENTO	3 - APROVAÇÃO	4 - PROVENTO	5 - INICIO PGTO.	6 - ESPÉCIE E CLASSE DE AÇÃO	7 - VALOR DO PROVENTO P/ AÇÃO
----------	------------	---------------	--------------	------------------	------------------------------	-------------------------------

**01.01 - IDENTIFICAÇÃO**

1 - CÓDIGO CVM -	2 - DENOMINAÇÃO SOCIAL	3 - CNPJ . . . / -
---------------------	------------------------	-----------------------

**01.09 - CAPITAL SOCIAL SUBSCRITO E ALTERAÇÕES NO EXERCÍCIO SOCIAL EM CURSO**

1- ITEM	2 - DATA DA ALTERAÇÃO	3 - VALOR DO CAPITAL SOCIAL (Reais Mil)	4 - VALOR DA ALTERAÇÃO (Reais Mil)	5 - ORIGEM DA ALTERAÇÃO	7 - QUANTIDADE DE AÇÕES EMITIDAS (Mil)	8 - PREÇO DA AÇÃO NA EMISSÃO (Reais)
---------	-----------------------	--	---------------------------------------	-------------------------	---	---

**01.10 - DIRETOR DE RELAÇÕES COM INVESTIDORES**

1 - DATA 18/03/2011	2 - ASSINATURA
------------------------	----------------

01.01 - IDENTIFICAÇÃO

1 - CÓDIGO CVM	2 - DENOMINAÇÃO SOCIAL	3 - CNPJ
01047-2	SARAIVA S.A. LIVREIROS EDITORES	60.500.139/0001-26

02.01 - BALANÇO PATRIMONIAL ATIVO (Reais Mil)

1 - CÓDIGO	2 - DESCRIÇÃO	3 - 30/09/2010	4 - 30/06/2010
1	Ativo Total	538.641	525.824
1.01	Ativo Circulante	222.758	179.254
1.01.01	Disponibilidades	768	1.434
1.01.02	Créditos	63.593	48.968
1.01.02.01	Clientes	43.389	37.534
1.01.02.02	Créditos Diversos	20.204	11.434
1.01.02.02.01	Dividendos a receber de controlada	0	0
1.01.02.02.02	Impostos a recuperar	12.177	5.950
1.01.02.02.03	Imp. renda e contrib. social diferidos	0	0
1.01.02.02.04	Empréstimos a controlada	0	0
1.01.02.02.05	Contas a receber venda ativo imobilizado	1.643	1.601
1.01.02.02.07	Adiantamento de Direitos Autorais	4.673	2.635
1.01.02.02.08	Outros	1.711	1.248
1.01.03	Estoques	141.925	113.964
1.01.04	Outros	16.472	14.888
1.01.04.01	Despesas prom. propaganda a apropriar	16.339	14.859
1.01.04.02	Despesas antecipadas	133	29
1.02	Ativo Não Circulante	315.883	346.570
1.02.01	Ativo Realizável a Longo Prazo	18.697	49.171
1.02.01.01	Créditos Diversos	0	0
1.02.01.02	Créditos com Pessoas Ligadas	0	30.759
1.02.01.02.01	Com Coligadas e Equiparadas	0	0
1.02.01.02.02	Com Controladas	0	30.759
1.02.01.02.03	Com Outras Pessoas Ligadas	0	0
1.02.01.03	Outros	18.697	18.412
1.02.01.03.01	Depósitos judiciais	16.025	16.010
1.02.01.03.02	Imp. renda e contrib. social diferidos	745	771
1.02.01.03.03	Contas a receber venda de ativo imobiliz	1.643	1.601
1.02.01.03.04	Outros	284	30
1.02.02	Ativo Permanente	297.186	297.399
1.02.02.01	Investimentos	240.150	240.082
1.02.02.01.01	Participações Coligadas/Equiparadas	0	0
1.02.02.01.02	Participações Coligadas/Equiparadas-Ágio	0	0
1.02.02.01.03	Participações em Controladas	239.719	239.651
1.02.02.01.04	Participações em Controladas - Ágio	0	0
1.02.02.01.05	Outros Investimentos	431	431
1.02.02.02	Imobilizado	35.239	35.358
1.02.02.03	Intangível	21.797	21.959
1.02.02.04	Diferido	0	0

01.01 - IDENTIFICAÇÃO

1 - CÓDIGO CVM	2 - DENOMINAÇÃO SOCIAL	3 - CNPJ
01047-2	SARAIVA S.A. LIVREIROS EDITORES	60.500.139/0001-26

02.02 - BALANÇO PATRIMONIAL PASSIVO (Reais Mil)

1 - CÓDIGO	2 - DESCRIÇÃO	3 - 30/09/2010	4 - 30/06/2010
2	Passivo Total	538.641	525.824
2.01	Passivo Circulante	56.576	45.740
2.01.01	Empréstimos e Financiamentos	3.861	5.693
2.01.02	Debêntures	0	0
2.01.03	Fornecedores	39.076	23.579
2.01.04	Impostos, Taxas e Contribuições	10.684	13.081
2.01.04.01	Provisão para imp.renda e contrib.social	0	3.516
2.01.04.02	Impostos e contrib. a recolher	1.822	1.219
2.01.04.03	Contribuições sociais	8.862	8.346
2.01.05	Dividendos a Pagar	41	44
2.01.05.01	Juros s/ capital próprio	41	44
2.01.05.02	Dividendos	0	0
2.01.06	Provisões	1.567	2.255
2.01.07	Dívidas com Pessoas Ligadas	0	0
2.01.07.01	Com Controladas	0	0
2.01.08	Outros	1.347	1.088
2.01.08.01	Direitos autorais a pagar	0	0
2.01.08.02	Prêmio e comissões a pagar	0	0
2.01.08.03	Arrendamento Operacional	513	536
2.01.08.04	Participação dos administradores	0	0
2.01.08.05	Outras obrigações	834	552
2.02	Passivo Não Circulante	90.513	82.291
2.02.01	Passivo Exigível a Longo Prazo	90.513	82.291
2.02.01.01	Empréstimos e Financiamentos	61.347	59.205
2.02.01.02	Debêntures	0	0
2.02.01.03	Provisões	26.215	22.985
2.02.01.03.01	Provisão para contingências	8.702	8.691
2.02.01.03.02	Imp.renda e contrib.social diferidos	16.947	13.597
2.02.01.03.03	Impostos e contribuições a recolher	566	697
2.02.01.04	Dívidas com Pessoas Ligadas	2.867	0
2.02.01.04.01	Empréstimo a Controladora	2.867	0
2.02.01.05	Adiantamento para Futuro Aumento Capital	0	0
2.02.01.06	Outros	84	101
2.03	Resultados de Exercícios Futuros	0	0
2.05	Patrimônio Líquido	391.552	397.793
2.05.01	Capital Social Realizado	190.978	190.978
2.05.02	Reservas de Capital	0	0
2.05.03	Reservas de Reavaliação	0	0
2.05.03.01	Ativos Próprios	0	0
2.05.03.02	Controladas/Coligadas e Equiparadas	0	0
2.05.04	Reservas de Lucro	175.337	175.045

01.01 - IDENTIFICAÇÃO

1 - CÓDIGO CVM	2 - DENOMINAÇÃO SOCIAL	3 - CNPJ
01047-2	SARAIVA S.A. LIVREIROS EDITORES	60.500.139/0001-26

02.02 - BALANÇO PATRIMONIAL PASSIVO (Reais Mil)

1 - CÓDIGO	2 - DESCRIÇÃO	3 -30/09/2010	4 -30/06/2010
2.05.04.01	Legal	21.977	21.977
2.05.04.02	Estatutária	0	0
2.05.04.03	Para Contingências	0	0
2.05.04.04	De Lucros a Realizar	0	0
2.05.04.05	Retenção de Lucros	0	0
2.05.04.06	Especial p/ Dividendos Não Distribuídos	0	0
2.05.04.07	Outras Reservas de Lucro	153.360	153.068
2.05.04.07.01	Reserva para futuro aumento de capital	152.175	152.175
2.05.04.07.02	Ações em tesouraria	(1.965)	(1.965)
2.05.04.07.03	Plano de opções de compra de ações	3.150	2.858
2.05.05	Ajustes de Avaliação Patrimonial	11.279	11.279
2.05.05.01	Ajustes de Títulos e Valores Mobiliários	0	0
2.05.05.02	Ajustes Acumulados de Conversão	0	0
2.05.05.03	Ajustes de Combinação de Negócios	0	0
2.05.06	Lucros/Prejuízos Acumulados	13.958	20.491
2.05.07	Adiantamento para Futuro Aumento Capital	0	0

01.01 - IDENTIFICAÇÃO

1 - CÓDIGO CVM	2 - DENOMINAÇÃO SOCIAL	3 - CNPJ
01047-2	SARAIVA S.A. LIVREIROS EDITORES	60.500.139/0001-26

03.01 - DEMONSTRAÇÃO DO RESULTADO (Reais Mil)

1 - CÓDIGO	2 - DESCRIÇÃO	3 - 01/07/2010 a 30/09/2010	4 - 01/01/2010 a 30/09/2010	5 - 01/07/2009 a 30/09/2009	6 - 01/01/2009 a 30/09/2009
3.01	Receita Bruta de Vendas e/ou Serviços	42.693	207.490	40.772	195.499
3.02	Deduções da Receita Bruta	(25)	(53)	(7)	(82)
3.03	Receita Líquida de Vendas e/ou Serviços	42.668	207.437	40.765	195.417
3.04	Custo de Bens e/ou Serviços Vendidos	(12.731)	(52.656)	(13.914)	(49.109)
3.05	Resultado Bruto	29.937	154.781	26.851	146.308
3.06	Despesas/Receitas Operacionais	(39.481)	(134.256)	(36.831)	(116.029)
3.06.01	Com Vendas	(24.286)	(87.108)	(20.319)	(76.161)
3.06.02	Gerais e Administrativas	(11.668)	(41.896)	(11.366)	(41.311)
3.06.02.01	Honorários da administração	(1.456)	(4.366)	(1.429)	(4.236)
3.06.02.02	Participação Estatutária Administradores	688	(1.567)	596	(2.211)
3.06.02.03	Outras	(10.900)	(35.963)	(10.533)	(34.864)
3.06.03	Financeiras	(1.833)	(5.723)	(2.802)	(3.822)
3.06.03.01	Receitas Financeiras	810	3.111	325	3.179
3.06.03.02	Despesas Financeiras	(2.643)	(8.834)	(3.127)	(7.001)
3.06.04	Outras Receitas Operacionais	87	717	289	10.565
3.06.05	Outras Despesas Operacionais	(1.848)	(4.230)	(2.092)	(4.477)
3.06.05.01	Depreciações e amortizações	(1.234)	(3.557)	(1.153)	(3.515)
3.06.05.02	Outras	(614)	(673)	(939)	(962)
3.06.06	Resultado da Equivalência Patrimonial	67	3.984	(541)	(823)
3.07	Resultado Operacional	(9.544)	20.525	(9.980)	30.279
3.08	Resultado Não Operacional	0	0	0	0
3.08.01	Receitas	0	0	0	0
3.08.02	Despesas	0	0	0	0
3.09	Resultado Antes Tributação/Participações	(9.544)	20.525	(9.980)	30.279
3.10	Provisão para IR e Contribuição Social	6.387	(2.545)	5.762	(7.955)
3.11	IR Diferido	(3.376)	(4.022)	(2.510)	(3.579)
3.12	Participações/Contribuições Estatutárias	0	0	0	0

01.01 - IDENTIFICAÇÃO

1 - CÓDIGO CVM	2 - DENOMINAÇÃO SOCIAL	3 - CNPJ
01047-2	SARAIVA S.A. LIVREIROS EDITORES	60.500.139/0001-26

03.01 - DEMONSTRAÇÃO DO RESULTADO (Reais Mil)

1 - CÓDIGO	2 - DESCRIÇÃO	3 - 01/07/2010 a 30/09/2010	4 - 01/01/2010 a 30/09/2010	5 - 01/07/2009 a 30/09/2009	6 - 01/01/2009 a 30/09/2009
3.12.01	Participações	0	0	0	0
3.12.02	Contribuições	0	0	0	0
3.13	Reversão dos Juros sobre Capital Próprio	0	0	0	0
3.15	Lucro/Prejuízo do Período	(6.533)	13.958	(6.728)	18.745
	NÚMERO AÇÕES, EX-TESOURARIA (Mil)	28.345	28.345	28.230	28.230
	LUCRO POR AÇÃO (Reais)		0,49243		0,66401
	PREJUÍZO POR AÇÃO (Reais)	(0,23048)		(0,23833)	

01.01 - IDENTIFICAÇÃO

1 - CÓDIGO CVM	2 - DENOMINAÇÃO SOCIAL	3 - CNPJ
01047-2	SARAIVA S.A. LIVREIROS EDITORES	60.500.139/0001-26

04.01 - DEMONSTRAÇÃO DO FLUXO DE CAIXA - METODO INDIRETO (Reais Mil)

1 - CÓDIGO	2 - DESCRIÇÃO	3 - 01/07/2010 a 30/09/2010	4 - 01/01/2010 a 30/09/2010	5 - 01/07/2009 a 30/09/2009	6 - 01/01/2009 a 30/09/2009
4.01	Caixa Líquido Atividades Operacionais	(32.932)	(32.189)	(28.824)	(43.713)
4.01.01	Caixa Gerado nas Operações	(6.290)	25.766	(6.483)	23.445
4.01.01.01	Lucro Líquido Antes do IR/CS	(9.544)	20.525	(9.980)	30.279
4.01.01.02	Depreciações e Amortizações	1.300	3.759	1.207	3.681
4.01.01.03	Imp. de Renda e Contrib.Social Diferidos	0	0	0	0
4.01.01.04	Prov.p/ Créditos de Liquidação Duvidosa	553	1.586	460	625
4.01.01.05	Equivalência Patrimonial	(67)	(3.984)	541	823
4.01.01.06	Resultado na Venda de Ativo Imobilizado	(21)	(34)	(142)	(10.241)
4.01.01.07	Encargos Fin.s/ Empréstimos e Obrigações	836	3.265	74	(1.672)
4.01.01.08	Planos de Opções de Compra de Ações	292	944	237	711
4.01.01.09	Outras Provisões Operacionais	361	(295)	1.120	(761)
4.01.02	Variações nos Ativos e Passivos	(26.642)	(57.955)	(22.341)	(67.158)
4.01.02.01	Contas a Receber de Clientes	(2.882)	21.398	(9.411)	18.755
4.01.02.02	Contas a receber Emp. Control.Venda Merc	(3.526)	(3.399)	3.125	2.727
4.01.02.03	Recebimento de Dividendos de Controlada	0	0	0	0
4.01.02.04	Estoques	(27.961)	(39.146)	(21.738)	(27.235)
4.01.02.05	Outros Ativos Operacionais	(10.619)	(28.667)	(3.792)	(15.536)
4.01.02.06	Fornecedores	15.497	3.421	12.629	(20.416)
4.01.02.07	Imposto de Renda e Contribuição Social	2.871	(3.248)	(2.583)	(12.658)
4.01.02.08	Pagamento de Juros por Financiamentos	(359)	(1.226)	(609)	(1.749)
4.01.02.10	Outros Passivos Operacionais	337	(7.088)	38	(11.046)
4.01.03	Outros	0	0	0	0
4.02	Caixa Líquido Atividades de Investimento	(999)	2.458	234	(2.726)
4.02.01	Aquisição de Imobilizado e Intangível	(1.579)	(4.436)	(1.453)	(5.301)
4.02.02	Recebimento Vendas do Ativo Imobilizado	580	6.929	1.687	2.575
4.02.03	Aquisição Participação Não-Controladora	0	(35)	0	0
4.03	Caixa Líquido Atividades Financiamento	33.265	436	28.136	15.488

01.01 - IDENTIFICAÇÃO

1 - CÓDIGO CVM	2 - DENOMINAÇÃO SOCIAL	3 - CNPJ
01047-2	SARAIVA S.A. LIVREIROS EDITORES	60.500.139/0001-26

04.01 - DEMONSTRAÇÃO DO FLUXO DE CAIXA - METODO INDIRETO (Reais Mil)

1 - CÓDIGO	2 - DESCRIÇÃO	3 -01/07/2010 a 30/09/2010	4 -01/01/2010 a 30/09/2010	5 - 01/07/2009 a 30/09/2009	6 - 01/07/2009 a 30/09/2009	7 - 01/01/2009 a 30/09/2009
4.03.01	Empréstimos e Financiamentos Obtidos	4.862	18.520	18.268	47.567	
4.03.02	Empréstimos Concedidos à Controlada	31.201	8.327	12.662	(3.963)	
4.03.03	Amortização de Empréstimos Financiamento	(2.795)	(8.384)	(2.794)	(8.383)	
4.03.04	Alienação de Ações em Tesouraria	0	2.656	0	0	
4.03.05	Pagamento de Div. e Juros C. Próprio	(3)	(20.683)	0	(19.733)	
4.04	Varição Cambial s/ Caixa e Equivalentes	0	0	0	0	
4.05	Aumento(Redução) de Caixa e Equivalentes	(666)	(29.295)	(454)	(30.951)	
4.05.01	Saldo Inicial de Caixa e Equivalentes	1.434	30.063	1.233	31.730	
4.05.02	Saldo Final de Caixa e Equivalentes	768	768	779	779	

01.01 - IDENTIFICAÇÃO

1 - CÓDIGO CVM 01047-2	2 - DENOMINAÇÃO SOCIAL SARAIVA S.A. LIVREIROS EDITORES	3 - CNPJ 60.500.139/0001-26
---------------------------	---	--------------------------------

05.01 - DEMONSTRAÇÃO DAS MUTAÇÕES DO PATRIMÔNIO LÍQUIDO DE 01/07/2010 a 30/09/2010 (Reais Mil)

1 - CÓDIGO	2 - DESCRIÇÃO	3 - CAPITAL SOCIAL	4 - RESERVAS DE CAPITAL	5 - RESERVAS DE REAVALIAÇÃO	6 - RESERVAS DE LUCRO	7 - LUCROS/ PREJUÍZOS ACUMULADOS	8 - AJUSTES DE AVALIAÇÃO PATRIMONIAL	9 - TOTAL PATRIMÔNIO LÍQUIDO
5.01	Saldo Inicial	190.978	0	0	175.045	20.491	11.279	397.793
5.02	Ajustes de Exercícios Anteriores	0	0	0	0	0	0	0
5.03	Saldo Ajustado	190.978	0	0	175.045	20.491	11.279	397.793
5.04	Lucro / Prejuízo do Período	0	0	0	0	(6.533)	0	(6.533)
5.05	Destinações	0	0	0	0	0	0	0
5.05.01	Dividendos	0	0	0	0	0	0	0
5.05.02	Juros sobre Capital Próprio	0	0	0	0	0	0	0
5.05.03	Outras Destinações	0	0	0	0	0	0	0
5.06	Realização de Reservas de Lucros	0	0	0	0	0	0	0
5.07	Ajustes de Avaliação Patrimonial	0	0	0	0	0	0	0
5.07.01	Ajustes de Títulos e Valores Mobiliários	0	0	0	0	0	0	0
5.07.02	Ajustes Acumulados de Conversão	0	0	0	0	0	0	0
5.07.03	Ajustes de Combinação de Negócios	0	0	0	0	0	0	0
5.08	Aumento/Redução do Capital Social	0	0	0	0	0	0	0
5.09	Constituição/Realização Reservas Capital	0	0	0	0	0	0	0
5.10	Ações em Tesouraria	0	0	0	0	0	0	0
5.11	Outras Transações de Capital	0	0	0	0	0	0	0
5.12	Outros	0	0	0	292	0	0	292
5.12.01	Plano de Opções de Compra de Ações	0	0	0	292	0	0	292
5.12.02	Alienação de Ações em Tesouraria	0	0	0	0	0	0	0
5.13	Saldo Final	190.978	0	0	175.337	13.958	11.279	391.552

01.01 - IDENTIFICAÇÃO

1 - CÓDIGO CVM	2 - DENOMINAÇÃO SOCIAL	3 - CNPJ
01047-2	SARAIVA S.A. LIVREIROS EDITORES	60.500.139/0001-26

05.02 - DEMONSTRAÇÃO DAS MUTAÇÕES DO PATRIMÔNIO LÍQUIDO DE 01/01/2010 a 30/09/2010 (Reais Mil)

1 - CÓDIGO	2 - DESCRIÇÃO	3 - CAPITAL SOCIAL	4 - RESERVAS DE CAPITAL	5 - RESERVAS DE REAValiaÇÃO	6 - RESERVAS DE LUCRO	7 - LUCROS/ PREJUÍZOS ACUMULADOS	8 - AJUSTES DE AVALIAÇÃO PATRIMONIAL	9 - TOTAL PATRIMÔNIO LÍQUIDO
5.01	Saldo Inicial	190.978	0	0	171.737	0	11.279	373.994
5.02	Ajustes de Exercícios Anteriores	0	0	0	0	0	0	0
5.03	Saldo Ajustado	190.978	0	0	171.737	0	11.279	373.994
5.04	Lucro / Prejuízo do Período	0	0	0	0	13.958	0	13.958
5.05	Destinações	0	0	0	0	0	0	0
5.05.01	Dividendos	0	0	0	0	0	0	0
5.05.02	Juros sobre Capital Próprio	0	0	0	0	0	0	0
5.05.03	Outras Destinações	0	0	0	0	0	0	0
5.06	Realização de Reservas de Lucros	0	0	0	0	0	0	0
5.07	Ajustes de Avaliação Patrimonial	0	0	0	0	0	0	0
5.07.01	Ajustes de Títulos e Valores Mobiliários	0	0	0	0	0	0	0
5.07.02	Ajustes Acumulados de Conversão	0	0	0	0	0	0	0
5.07.03	Ajustes de Combinação de Negócios	0	0	0	0	0	0	0
5.08	Aumento/Redução do Capital Social	0	0	0	0	0	0	0
5.09	Constituição/Realização Reservas Capital	0	0	0	0	0	0	0
5.10	Ações em Tesouraria	0	0	0	0	0	0	0
5.11	Outras Transações de Capital	0	0	0	0	0	0	0
5.12	Outros	0	0	0	3.600	0	0	3.600
5.12.01	Plano de Opções de Compra de Ações	0	0	0	944	0	0	944
5.12.02	Alienação de Ações em Tesouraria	0	0	0	2.656	0	0	2.656
5.13	Saldo Final	190.978	0	0	175.337	13.958	11.279	391.552

01.01 - IDENTIFICAÇÃO

1 - CÓDIGO CVM	2 - DENOMINAÇÃO SOCIAL	3 - CNPJ
01047-2	SARAIVA S.A. LIVREIROS EDITORES	60.500.139/0001-26

08.01 - BALANÇO PATRIMONIAL ATIVO CONSOLIDADO (Reais Mil)

1 - CÓDIGO	2 - DESCRIÇÃO	3 - 30/09/2010	4 - 30/06/2010
1	Ativo Total	917.514	837.867
1.01	Ativo Circulante	613.174	545.128
1.01.01	Disponibilidades	3.535	4.312
1.01.02	Créditos	273.880	237.475
1.01.02.01	Clientes	200.304	183.604
1.01.02.02	Créditos Diversos	73.576	53.871
1.01.02.02.01	Impostos a Recuperar	61.975	44.819
1.01.02.02.02	Imp.Renda e Contrib.Social Diferidos	0	0
1.01.02.02.03	Contas a Receber Venda Ativo Imobilizado	1.643	1.601
1.01.02.02.04	Adiantamento de Direitos Autorais	4.747	2.710
1.01.02.02.05	Outros	5.211	4.741
1.01.03	Estoques	318.890	288.206
1.01.04	Outros	16.869	15.135
1.01.04.01	Despesas Prom. Propaganda a Apropriar	16.511	15.059
1.01.04.02	Despesas Antecipadas	358	76
1.02	Ativo Não Circulante	304.340	292.739
1.02.01	Ativo Realizável a Longo Prazo	80.620	70.622
1.02.01.01	Créditos Diversos	0	0
1.02.01.02	Créditos com Pessoas Ligadas	0	0
1.02.01.02.01	Com Coligadas e Equiparadas	0	0
1.02.01.02.02	Com Controladas	0	0
1.02.01.02.03	Com Outras Pessoas Ligadas	0	0
1.02.01.03	Outros	80.620	70.622
1.02.01.03.01	Imp.Renda e Contrib.Social Diferidos	33.800	32.795
1.02.01.03.02	Depósitos Judiciais	27.308	27.174
1.02.01.03.03	Contas a Rec.Venda Ativo Imobilizado	1.643	1.601
1.02.01.03.04	Impostos a recuperar	17.565	9.010
1.02.01.03.05	Outros	304	42
1.02.02	Ativo Permanente	223.720	222.117
1.02.02.01	Investimentos	566	566
1.02.02.01.01	Participações Coligadas/Equiparadas	0	0
1.02.02.01.02	Participações em Controladas	0	0
1.02.02.01.03	Outros Investimentos	566	566
1.02.02.02	Imobilizado	122.086	122.600
1.02.02.03	Intangível	101.068	98.951
1.02.02.04	Diferido	0	0

01.01 - IDENTIFICAÇÃO

1 - CÓDIGO CVM	2 - DENOMINAÇÃO SOCIAL	3 - CNPJ
01047-2	SARAIVA S.A. LIVREIROS EDITORES	60.500.139/0001-26

08.02 - BALANÇO PATRIMONIAL PASSIVO CONSOLIDADO (Reais Mil)

1 - CÓDIGO	2 - DESCRIÇÃO	3 - 30/09/2010	4 - 30/06/2010
2	Passivo Total	917.514	837.867
2.01	Passivo Circulante	334.082	254.868
2.01.01	Empréstimos e Financiamentos	95.573	66.515
2.01.02	Debêntures	0	0
2.01.03	Fornecedores	191.645	143.131
2.01.04	Impostos, Taxas e Contribuições	24.702	24.034
2.01.04.01	Prov. Imp. Renda e Contrib. Social	0	3.516
2.01.04.02	Impostos e Contribuições a Recolher	5.262	2.577
2.01.04.03	Contribuições sociais	19.440	17.941
2.01.05	Dividendos a Pagar	41	44
2.01.05.01	Juros s/ Capital Próprio	41	44
2.01.05.02	Dividendos	0	0
2.01.06	Provisões	8.852	9.357
2.01.06.01	Participação dos administradores	1.567	2.255
2.01.06.02	Programa de Fidelização de Clientes	7.285	7.102
2.01.07	Dívidas com Pessoas Ligadas	0	0
2.01.08	Outros	13.269	11.787
2.01.08.01	Direitos Autorais a Pagar	711	711
2.01.08.02	Arrendamento Operacional	5.847	5.244
2.01.08.03	Contrato de Aquisição Empresa Controlada	0	0
2.01.08.04	Prêmio e Comissões a Pagar	0	0
2.01.08.05	Cessão Comercial	1.196	1.013
2.01.08.06	Adiantamento de Clientes	3.797	3.687
2.01.08.07	Participação dos administradores	0	0
2.01.08.08	Outras obrigações	1.718	1.132
2.02	Passivo Não Circulante	191.829	185.155
2.02.01	Passivo Exigível a Longo Prazo	191.829	185.155
2.02.01.01	Empréstimos e Financiamentos	133.060	131.099
2.02.01.02	Debêntures	0	0
2.02.01.03	Provisões	53.391	48.672
2.02.01.03.01	Imp. Renda e Contrib. Social Diferidos	34.012	29.241
2.02.01.03.02	Provisões para Contingências	18.813	18.734
2.02.01.03.03	Impostos e Contribuições a Recolher	566	697
2.02.01.04	Dívidas com Pessoas Ligadas	0	0
2.02.01.05	Adiantamento para Futuro Aumento Capital	0	0
2.02.01.06	Outros	5.378	5.384
2.02.01.06.01	Contas a pagar a ex-acionistas	5.016	4.888
2.02.01.06.02	Outros	362	496
2.03	Resultados de Exercícios Futuros	0	0
2.04	Part. de Acionistas Não Controladores	51	51
2.05	Patrimônio Líquido	391.552	397.793

**01.01 - IDENTIFICAÇÃO**

1 - CÓDIGO CVM	2 - DENOMINAÇÃO SOCIAL	3 - CNPJ
01047-2	SARAIVA S.A. LIVREIROS EDITORES	60.500.139/0001-26

**08.02 - BALANÇO PATRIMONIAL PASSIVO CONSOLIDADO (Reais Mil)**

1 - CÓDIGO	2 - DESCRIÇÃO	3 -30/09/2010	4 -30/06/2010
2.05.01	Capital Social Realizado	190.978	190.978
2.05.02	Reservas de Capital	0	0
2.05.03	Reservas de Reavaliação	0	0
2.05.03.01	Ativos Próprios	0	0
2.05.03.02	Controladas/Coligadas e Equiparadas	0	0
2.05.04	Reservas de Lucro	175.337	175.045
2.05.04.01	Legal	21.977	21.977
2.05.04.02	Estatutária	0	0
2.05.04.03	Para Contingências	0	0
2.05.04.04	De Lucros a Realizar	0	0
2.05.04.05	Retenção de Lucros	0	0
2.05.04.06	Especial p/ Dividendos Não Distribuídos	0	0
2.05.04.07	Outras Reservas de Lucro	153.360	153.068
2.05.04.07.01	Reserva para Futuro Aumento de Capital	152.175	152.175
2.05.04.07.02	Ações em Tesouraria	(1.965)	(1.965)
2.05.04.07.03	Plano de Opções de Compra de Ações	3.150	2.858
2.05.05	Ajustes de Avaliação Patrimonial	11.279	11.279
2.05.05.01	Ajustes de Títulos e Valores Mobiliários	0	0
2.05.05.02	Ajustes Acumulados de Conversão	0	0
2.05.05.03	Ajustes de Combinação de Negócios	0	0
2.05.06	Lucros/Prejuízos Acumulados	13.958	20.491
2.05.07	Adiantamento para Futuro Aumento Capital	0	0

01.01 - IDENTIFICAÇÃO

1 - CÓDIGO CVM	2 - DENOMINAÇÃO SOCIAL	3 - CNPJ
01047-2	SARAIVA S.A. LIVREIROS EDITORES	60.500.139/0001-26

09.01 - DEMONSTRAÇÃO DO RESULTADO CONSOLIDADO (Reais Mil)

1 - CÓDIGO	2 - DESCRIÇÃO	3 - 01/07/2010 a 30/09/2010	4 - 01/01/2010 a 30/09/2010	5 - 01/07/2009 a 30/09/2009	6 - 01/01/2009 a 30/09/2009
3.01	Receita Bruta de Vendas e/ou Serviços	334.904	1.077.188	273.892	881.254
3.02	Deduções da Receita Bruta	(12.953)	(51.708)	(14.690)	(43.523)
3.03	Receita Líquida de Vendas e/ou Serviços	321.951	1.025.480	259.202	837.731
3.04	Custo de Bens e/ou Serviços Vendidos	(199.524)	(588.181)	(157.527)	(456.319)
3.05	Resultado Bruto	122.427	437.299	101.675	381.412
3.06	Despesas/Receitas Operacionais	(131.581)	(414.381)	(112.140)	(349.650)
3.06.01	Com Vendas	(92.474)	(290.790)	(76.835)	(252.007)
3.06.02	Gerais e Administrativas	(26.782)	(86.562)	(23.202)	(82.097)
3.06.02.01	Honorários da Administração	(2.621)	(7.790)	(2.622)	(7.366)
3.06.02.02	Outras	(24.849)	(77.205)	(21.176)	(72.520)
3.06.02.03	Participação Estatutária Administradores	688	(1.567)	596	(2.211)
3.06.03	Financeiras	(7.572)	(22.135)	(6.268)	(13.258)
3.06.03.01	Receitas Financeiras	614	2.324	407	1.915
3.06.03.02	Despesas Financeiras	(8.186)	(24.459)	(6.675)	(15.173)
3.06.04	Outras Receitas Operacionais	5.341	8.566	1.217	14.464
3.06.05	Outras Despesas Operacionais	(10.094)	(23.460)	(7.052)	(16.752)
3.06.05.01	Depreciações e Amortizações	(7.127)	(20.026)	(5.998)	(15.280)
3.06.05.02	Outras	(2.967)	(3.434)	(1.054)	(1.472)
3.06.06	Resultado da Equivalência Patrimonial	0	0	0	0
3.07	Resultado Operacional	(9.154)	22.918	(10.465)	31.762
3.08	Resultado Não Operacional	0	0	0	0
3.08.01	Receitas	0	0	0	0
3.08.02	Despesas	0	0	0	0
3.09	Resultado Antes Tributação/Participações	(9.154)	22.918	(10.465)	31.762
3.10	Provisão para IR e Contribuição Social	6.387	(2.545)	5.762	(8.844)
3.11	IR Diferido	(3.766)	(6.414)	(2.025)	(4.173)
3.12	Participações/Contribuições Estatutárias	0	0	0	0

01.01 - IDENTIFICAÇÃO

1 - CÓDIGO CVM	2 - DENOMINAÇÃO SOCIAL	3 - CNPJ
01047-2	SARAIVA S.A. LIVREIROS EDITORES	60.500.139/0001-26

09.01 - DEMONSTRAÇÃO DO RESULTADO CONSOLIDADO (Reais Mil)

1 - CÓDIGO	2 - DESCRIÇÃO	3 - 01/07/2010 a 30/09/2010	4 - 01/01/2010 a 30/09/2010	5 - 01/07/2009 a 30/09/2009	6 - 01/01/2009 a 30/09/2009
3.12.01	Participações	0	0	0	0
3.12.02	Contribuições	0	0	0	0
3.13	Reversão dos Juros sobre Capital Próprio	0	0	0	0
3.14	Part. de Acionistas Não Controladores	0	(1)	0	0
3.15	Lucro/Prejuízo do Período	(6.533)	13.958	(6.728)	18.745
	NÚMERO AÇÕES, EX-TESOURARIA (Mil)	28.345	28.345	28.230	28.230
	LUCRO POR AÇÃO (Reais)		0,49243		0,66401
	PREJUÍZO POR AÇÃO (Reais)	(0,23048)		(0,23833)	

01.01 - IDENTIFICAÇÃO

1 - CÓDIGO CVM	2 - DENOMINAÇÃO SOCIAL	3 - CNPJ
01047-2	SARAIVA S.A. LIVREIROS EDITORES	60.500.139/0001-26

10.01 - DEMONSTRAÇÃO DO FLUXO DE CAIXA CONSOLIDADO - METODO INDIRETO (Reais Mil)

1 - CÓDIGO	2 - DESCRIÇÃO	3 - 01/07/2010 a 30/09/2010	4 - 01/01/2010 a 30/09/2010	5 - 01/07/2009 a 30/09/2009	6 - 01/01/2009 a 30/09/2009
4.01	Caixa Líquido Atividades Operacionais	(19.099)	(39.408)	(10.922)	(42.779)
4.01.01	Caixa Gerado nas Operações	5.263	64.752	665	44.327
4.01.01.01	Lucro Líquido Antes do IR/CS	(9.154)	22.918	(10.465)	31.762
4.01.01.02	Depreciações e Amortizações	7.545	21.180	6.373	16.167
4.01.01.03	Imp. de Renda e Contrib.Social Diferidos	0	0	0	0
4.01.01.04	Prov.p/ Créditos de Liquidação Duvidosa	823	2.574	708	1.186
4.01.01.05	Resultado na Venda de Ativo Imobilizado	27	156	(97)	(10.933)
4.01.01.06	Encargos Fin.s/ Empréstimos e Obrigações	1.340	6.339	626	1.620
4.01.01.07	Planos de Opções de Compra de Ações	292	944	237	711
4.01.01.08	Outras Provisões Operacionais	4.390	10.641	3.283	3.814
4.01.01.09	Participação Minoritários em Controladas	0	0	0	0
4.01.02	Variações nos Ativos e Passivos	(24.362)	(104.160)	(11.587)	(87.106)
4.01.02.01	Contas a Receber de Clientes	(17.523)	13.453	13.696	66.135
4.01.02.02	Estoques	(30.684)	(26.172)	(31.959)	(54.959)
4.01.02.03	Outros Ativos Operacionais	(28.408)	(68.497)	(6.894)	(34.291)
4.01.02.04	Fornecedores	48.513	(6.207)	21.534	(37.078)
4.01.02.05	Imposto de Renda e Contribuição Social	2.871	(3.248)	(2.583)	(13.547)
4.01.02.06	Pagamento de Juros por Financiamentos	(1.861)	(6.339)	(1.914)	(4.158)
4.01.02.08	Outros Passivos Operacionais	2.730	(7.150)	(3.467)	(9.208)
4.01.03	Outros	0	0	0	0
4.02	Caixa Líquido Atividades de Investimento	(9.176)	(22.110)	(12.106)	(42.932)
4.02.01	Aquisição de Imobilizado e Intangível	(9.780)	(29.056)	(13.764)	(46.217)
4.02.02	Aquisição de Ações de Minoritários	0	(35)	0	0
4.02.03	Recebimento Vendas do Ativo Imobilizado	604	6.981	1.658	3.285
4.03	Caixa Líquido Atividades Financiamento	27.498	26.291	20.512	50.933
4.03.01	Empréstimos e Financiamentos Obtidos	32.000	68.114	45.000	127.983
4.03.02	Amortização de Empréstimos Financiamento	(4.499)	(23.796)	(24.488)	(57.317)

01.01 - IDENTIFICAÇÃO

1 - CÓDIGO CVM	2 - DENOMINAÇÃO SOCIAL	3 - CNPJ
01047-2	SARAIVA S.A. LIVREIROS EDITORES	60.500.139/0001-26

10.01 - DEMONSTRAÇÃO DO FLUXO DE CAIXA CONSOLIDADO - METODO INDIRETO (Reais Mil)

1 - CÓDIGO	2 - DESCRIÇÃO	3 -01/07/2010 a 30/09/2010	4 -01/01/2010 a 30/09/2010	5 - 01/07/2009 a 30/09/2009	6 - 01/07/2009 a 30/09/2009	7 - 01/01/2009 a 30/09/2009
4.03.03	Alienação de Ações em Tesouraria	0	2.656	0	0	0
4.03.04	Pagamento Div.Juros C. Próprio	(3)	(20.683)	0	0	(19.733)
4.04	Varição Cambial s/ Caixa e Equivalentes	0	0	0	0	0
4.05	Aumento(Redução) de Caixa e Equivalentes	(777)	(35.227)	(2.516)	0	(34.778)
4.05.01	Saldo Inicial de Caixa e Equivalentes	4.312	38.762	5.561	0	37.823
4.05.02	Saldo Final de Caixa e Equivalentes	3.535	3.535	3.045	0	3.045

01.01 - IDENTIFICAÇÃO

1 - CÓDIGO CVM 01047-2	2 - DENOMINAÇÃO SOCIAL SARAIVA S.A. LIVREIROS EDITORES	3 - CNPJ 60.500.139/0001-26
---------------------------	---	--------------------------------

11.01 - DEMONSTRAÇÃO DAS MUTAÇÕES DO PATRIMÔNIO LÍQUIDO CONSOLIDADO DE 01/07/2010 a 30/09/2010 (Reais Mil)

1 - CÓDIGO	2 - DESCRIÇÃO	3 - CAPITAL SOCIAL	4 - RESERVAS DE CAPITAL	5 - RESERVAS DE REAValiaÇÃO	6 - RESERVAS DE LUCRO	7 - LUCROS/ PREJUÍZOS ACUMULADOS	8 - AJUSTES DE AVALIAÇÃO PATRIMONIAL	9 - TOTAL PATRIMÔNIO LÍQUIDO
5.01	Saldo Inicial	190.978	0	0	175.045	20.491	11.279	397.793
5.02	Ajustes de Exercícios Anteriores	0	0	0	0	0	0	0
5.03	Saldo Ajustado	190.978	0	0	175.045	20.491	11.279	397.793
5.04	Lucro / Prejuízo do Período	0	0	0	0	(6.533)	0	(6.533)
5.05	Destinações	0	0	0	0	0	0	0
5.05.01	Dividendos	0	0	0	0	0	0	0
5.05.02	Juros sobre Capital Próprio	0	0	0	0	0	0	0
5.05.03	Outras Destinações	0	0	0	0	0	0	0
5.06	Realização de Reservas de Lucros	0	0	0	0	0	0	0
5.07	Ajustes de Avaliação Patrimonial	0	0	0	0	0	0	0
5.07.01	Ajustes de Títulos e Valores Mobiliários	0	0	0	0	0	0	0
5.07.02	Ajustes Acumulados de Conversão	0	0	0	0	0	0	0
5.07.03	Ajustes de Combinação de Negócios	0	0	0	0	0	0	0
5.08	Aumento/Redução do Capital Social	0	0	0	0	0	0	0
5.09	Constituição/Realização Reservas Capital	0	0	0	0	0	0	0
5.10	Ações em Tesouraria	0	0	0	0	0	0	0
5.11	Outras Transações de Capital	0	0	0	0	0	0	0
5.12	Outros	0	0	0	292	0	0	292
5.12.01	Plano de Opções de Compra de Ações	0	0	0	292	0	0	292
5.12.02	Alienação de Ações em Tesouraria	0	0	0	0	0	0	0
5.13	Saldo Final	190.978	0	0	175.337	13.958	11.279	391.552

01.01 - IDENTIFICAÇÃO

1 - CÓDIGO CVM	2 - DENOMINAÇÃO SOCIAL	3 - CNPJ
01047-2	SARAIVA S.A. LIVREIROS EDITORES	60.500.139/0001-26

11.02 - DEMONSTRAÇÃO DAS MUTAÇÕES DO PATRIMÔNIO LÍQUIDO CONSOLIDADO DE 01/01/2010 a 30/09/2010 (Reais Mil)

1 - CÓDIGO	2 - DESCRIÇÃO	3 - CAPITAL SOCIAL	4 - RESERVAS DE CAPITAL	5 - RESERVAS DE REAValiaÇÃO	6 - RESERVAS DE LUCRO	7 - LUCROS/ PREJUÍZOS ACUMULADOS	8 - AJUSTES DE AVALIAÇÃO PATRIMONIAL	9 - TOTAL PATRIMÔNIO LÍQUIDO
5.01	Saldo Inicial	190.978	0	0	171.737	0	11.279	373.994
5.02	Ajustes de Exercícios Anteriores	0	0	0	0	0	0	0
5.03	Saldo Ajustado	190.978	0	0	171.737	0	11.279	373.994
5.04	Lucro / Prejuízo do Período	0	0	0	0	13.958	0	13.958
5.05	Destinações	0	0	0	0	0	0	0
5.05.01	Dividendos	0	0	0	0	0	0	0
5.05.02	Juros sobre Capital Próprio	0	0	0	0	0	0	0
5.05.03	Outras Destinações	0	0	0	0	0	0	0
5.06	Realização de Reservas de Lucros	0	0	0	0	0	0	0
5.07	Ajustes de Avaliação Patrimonial	0	0	0	0	0	0	0
5.07.01	Ajustes de Títulos e Valores Mobiliários	0	0	0	0	0	0	0
5.07.02	Ajustes Acumulados de Conversão	0	0	0	0	0	0	0
5.07.03	Ajustes de Combinação de Negócios	0	0	0	0	0	0	0
5.08	Aumento/Redução do Capital Social	0	0	0	0	0	0	0
5.09	Constituição/Realização Reservas Capital	0	0	0	0	0	0	0
5.10	Ações em Tesouraria	0	0	0	0	0	0	0
5.11	Outras Transações de Capital	0	0	0	0	0	0	0
5.12	Outros	0	0	0	3.600	0	0	3.600
5.12.01	Plano de Opções de Compra de Ações	0	0	0	944	0	0	944
5.12.02	Alienação de Ações em Tesouraria	0	0	0	2.656	0	0	2.656
5.13	Saldo Final	190.978	0	0	175.337	13.958	11.279	391.552

01047-2 SARAIVA S.A. LIVREIROS EDITORES

60.500.139/0001-26

**06.01 - NOTAS EXPLICATIVAS**

BALANÇOS PATRIMONIAIS  
 EM 30 DE SETEMBRO DE 2010, 31 DE DEZEMBRO DE 2009 E 1º DE JANEIRO DE 2009  
 (Em milhares de reais - R\$)

	Nota Explicativa	Editora - BR GAAP			Consolidado - IFRS e BR GAAP		
		30/09/2010	31/12/2009	01/01/2009	30/09/2010	31/12/2009	01/01/2009
<b>ATIVO</b>							
<b>CIRCULANTE</b>							
Caixa e equivalentes de caixa	6	768	30.063	31.730	3.535	38.762	37.823
Contas a receber de clientes	7	43.389	62.974	64.162	200.304	216.331	199.643
Estoques	8	141.925	102.779	82.381	318.890	292.718	213.158
Impostos a recuperar	9	12.177	5.824	4.780	61.975	24.154	19.211
Créditos diversos		8.027	8.116	2.178	11.601	13.592	5.690
Despesas antecipadas		16.472	530	123	16.869	845	367
Total do ativo circulante		222.758	210.286	185.354	613.174	586.402	475.892
<b>NÃO CIRCULANTE</b>							
Realizável a longo prazo:							
Empréstimos com partes relacionadas	11.a)	-	6.964	52.167	-	-	-
Imposto de renda e contribuição social diferidos	10.a)	745	1.371	2.498	33.800	32.829	31.259
Depósitos judiciais	21	16.025	16.007	15.568	27.308	26.963	25.499
Impostos a recuperar	9	-	-	-	17.565	8.954	-
Contas a receber por venda de ativo imobilizado		1.643	1.535	4.192	1.643	1.535	4.192
Outros		284	30	133	304	42	145
		18.697	25.907	74.558	80.620	70.323	61.095
Investimentos:							
Em controladas	12	239.719	235.722	173.893	-	-	-
Outros		431	408	408	566	543	543
Imobilizado	13	35.239	35.664	35.416	122.086	121.420	84.771
Intangível	14	7.201	6.901	5.380	23.801	17.635	11.610
Ágio	15	14.596	14.596	14.596	77.267	77.267	80.841
Total do ativo não circulante		315.883	319.198	304.251	304.340	287.188	238.860
<b>TOTAL DO ATIVO</b>		<b>538.641</b>	<b>529.484</b>	<b>489.605</b>	<b>917.514</b>	<b>873.590</b>	<b>714.752</b>

01047-2 SARAIVA S.A. LIVREIROS EDITORES

60.500.139/0001-26

**06.01 - NOTAS EXPLICATIVAS**

	Nota Explicativa	Editora - BR GAAP			Consolidado - IFRS e BR GAAP		
		30/09/2010	31/12/2009	01/01/2009	30/09/2010	31/12/2009	01/01/2009
<b>PASSIVO E PATRIMÔNIO LÍQUIDO</b>							
<b>CIRCULANTE</b>							
Fornecedores	18	39.076	35.655	49.160	191.645	197.851	173.927
Empréstimos e financiamentos	16	3.861	10.344	11.269	95.573	81.458	42.317
Salários, provisões e contribuições sociais	20	8.862	6.755	5.832	19.440	14.774	12.521
Impostos e contribuições a recolher	19	1.822	1.651	1.742	5.262	5.719	4.669
Provisão para imposto de renda e contribuição social	10.c)	-	703	4.703	-	703	4.703
Direitos autorais a pagar		-	6.342	10.803	711	7.090	11.515
Participação dos administradores	11.b)	-	4.065	3.956	1.567	4.065	3.956
Dividendos e juros sobre o capital próprio	20.c)	41	20.724	19.776	41	20.724	19.776
Receita diferida - programa de fidelização	18	-	-	-	7.285	6.105	5.275
Arrendamento operacional - locação de lojas	18	513	517	50	5.847	7.565	6.542
Outras obrigações		2.401	2.114	6.814	6.711	8.001	12.503
Total do passivo circulante		<u>56.576</u>	<u>88.870</u>	<u>114.105</u>	<u>334.082</u>	<u>354.055</u>	<u>297.704</u>
<b>NÃO CIRCULANTE</b>							
Empréstimos e financiamentos	16	61.347	43.203	10.247	133.060	92.348	21.822
Empréstimos com partes relacionadas		2.867	-	-	-	-	-
Imposto de renda e contribuição social diferidos	10.a)	16.947	13.551	11.701	34.012	26.627	18.844
Provisão para riscos tributários, cíveis e trabalhistas	21	8.702	8.771	9.586	18.813	19.857	23.091
Impostos e contribuições a recolher	19	566	958	1.481	566	958	2.618
Outras obrigações		84	137	209	5.378	5.688	8.336
Total do passivo não circulante		<u>90.513</u>	<u>66.620</u>	<u>33.224</u>	<u>191.829</u>	<u>145.478</u>	<u>74.711</u>
<b>PATRIMÔNIO LÍQUIDO</b>							
Capital social		190.978	190.978	147.774	190.978	190.978	147.774
Ações em tesouraria		(1.965)	(2.870)	(2.870)	(1.965)	(2.870)	(2.870)
Ajustes de avaliação patrimonial		11.279	11.279	11.279	11.279	11.279	11.279
Reservas de lucros		177.302	174.607	186.093	177.302	174.607	186.093
Lucros acumulados		13.958	-	-	13.958	-	-
Patrimônio líquido atribuído aos controladores		391.552	373.994	342.276	391.552	373.994	342.276
Participação não-controladora		-	-	-	51	63	61
Total do patrimônio líquido		<u>391.552</u>	<u>373.994</u>	<u>342.276</u>	<u>391.603</u>	<u>374.057</u>	<u>342.337</u>
<b>TOTAL DO PASSIVO E PATRIMÔNIO LÍQUIDO</b>		<u><b>538.641</b></u>	<u><b>529.484</b></u>	<u><b>489.605</b></u>	<u><b>917.514</b></u>	<u><b>873.590</b></u>	<u><b>714.752</b></u>

01047-2 SARAIVA S.A. LIVREIROS EDITORES

60.500.139/0001-26

**06.01 - NOTAS EXPLICATIVAS**

DEMONSTRAÇÕES DO RESULTADO  
 PARA OS PERÍODOS DE NOVE MESES FINDOS EM 30 DE SETEMBRO DE 2010 E DE 2009  
 (Em milhares de reais - R\$)

	Nota Explicativa	Editora - BR GAAP		Consolidado - IFRS e BR GAAP	
		30/09/2010	30/09/2009	30/09/2010	30/09/2009
RECEITA OPERACIONAL LÍQUIDA	23	207.437	195.417	1.025.480	837.731
CUSTO DOS PRODUTOS, DAS MERCADORIAS E DOS SERVIÇOS VENDIDOS		(52.656)	(49.109)	(588.181)	(456.319)
LUCRO BRUTO		<u>154.781</u>	<u>146.308</u>	<u>437.299</u>	<u>381.412</u>
(DESPESAS) RECEITAS OPERACIONAIS					
Vendas	24	(87.108)	(76.161)	(290.790)	(252.007)
Gerais e administrativas	25	(41.896)	(41.311)	(86.562)	(82.097)
Depreciações e amortizações		(3.557)	(3.515)	(20.026)	(15.280)
Equivalência patrimonial	12	3.984	(823)	-	-
Outras despesas operacionais	26	(673)	(962)	(3.434)	(1.472)
Outras receitas operacionais	27	717	10.565	8.566	14.464
		<u>(128.533)</u>	<u>(112.207)</u>	<u>(392.246)</u>	<u>(336.392)</u>
LUCRO OPERACIONAL ANTES DO RESULTADO FINANCEIRO		<u>26.248</u>	<u>34.101</u>	<u>45.053</u>	<u>45.020</u>
RESULTADO FINANCEIRO					
Receitas financeiras	28	3.111	3.179	2.324	1.915
Despesas financeiras	28	(8.834)	(7.001)	(24.459)	(15.173)
		<u>(5.723)</u>	<u>(3.822)</u>	<u>(22.135)</u>	<u>(13.258)</u>
LUCRO ANTES DO IMPOSTO DE RENDA E DA CONTRIBUIÇÃO SOCIAL		20.525	30.279	22.918	31.762
IMPOSTO DE RENDA E CONTRIBUIÇÃO SOCIAL					
Correntes	10.b)	(2.545)	(7.955)	(2.545)	(8.844)
Diferidos	10.a)	(4.022)	(3.579)	(6.414)	(4.173)
LUCRO LÍQUIDO DO PERÍODO		<u>13.958</u>	<u>18.745</u>	<u>13.959</u>	<u>18.745</u>
Atribuível à:					
Participação controladora				13.958	18.745
Participação não-controladora				<u>1</u>	<u>-</u>
				<u>13.959</u>	<u>18.745</u>

01047-2 SARAIVA S.A. LIVREIROS EDITORES

60.500.139/0001-26

**06.01 - NOTAS EXPLICATIVAS**

DEMONSTRAÇÕES DAS MUTAÇÕES DO PATRIMÔNIO LÍQUIDO  
 PARA O PERÍODO DE NOVE MESES FINDO EM 30 DE SETEMBRO DE 2010 E PARA OS EXERCÍCIOS FINDOS EM 31 DE DEZEMBRO DE 2009 E 2008  
 (Em milhares de reais - R\$)

Nota explicativa	Capital social	Reservas de lucros				Reserva para plano de opções de compra de ações	Lucros acumulados	Ajustes avaliação patrimonial	Atribuível à proprietários da Editora (BR GAAP)	Participação não-controladora	Total patrimônio líquido (IFRS e BR GAAP)
		Ações em tesouraria	Reserva legal	Reserva de lucros							
SALDOS EM 31 DE DEZEMBRO DE 2008	147.774	(2.870)	19.327	170.411	1.240	-	-	335.882	61	335.943	
Adoção novos pronunciamentos contábeis (IFRS e CPC)	-	-	-	(4.885)	-	-	11.279	6.394	-	6.394	
SALDOS EM 1º DE JANEIRO DE 2009	147.774	(2.870)	19.327	165.526	1.240	-	11.279	342.276	61	342.337	
Aumento de capital com reservas - AGE realizada em 23 de abril	22.a)	43.204	-	-	(43.204)	-	-	-	-	-	
Lucro líquido do exercício	-	-	-	-	-	51.477	-	51.477	2	51.479	
Plano de opções de compra de ações	-	-	-	-	966	-	-	966	-	966	
Proposta de destinação do lucro líquido:											
Reserva legal	22.d)	-	-	2.650	-	(2.650)	-	-	-	-	
Transferência para reservas de lucros	-	-	-	28.102	-	(28.103)	-	(1)	-	(1)	
Juros sobre o capital próprio	22.c)	-	-	-	-	(20.724)	-	(20.724)	-	(20.724)	
SALDOS EM 31 DE DEZEMBRO DE 2009	190.978	(2.870)	21.977	150.424	2.206	-	11.279	373.994	63	374.057	
Lucro líquido do período	-	-	-	-	-	13.958	-	13.958	-	13.958	
Plano de opções de compra de ações	22.e)	-	-	-	944	-	-	944	-	944	
Aquisição de participação não-controladora	22.g)	-	-	-	-	-	-	-	(12)	(12)	
Alienação de ações em tesouraria	-	905	-	1.751	-	-	-	2.656	-	2.656	
SALDOS EM 30 DE SETEMBRO DE 2010	190.978	(1.965)	21.977	152.175	3.150	13.958	11.279	391.552	51	391.603	

01047-2 SARAIVA S.A. LIVREIROS EDITORES

60.500.139/0001-26

**06.01 - NOTAS EXPLICATIVAS**

DEMONSTRAÇÕES DOS FLUXOS DE CAIXA  
 PARA OS PERÍODOS DE NOVE MESES FINDOS EM 30 DE SETEMBRO DE 2010 E DE 2009  
 (Em milhares de reais - R\$)

	Nota Explicativa	Editora - BR GAAP		Consolidado - IFRS e BR GAAP	
		30/09/2010	30/09/2009	30/09/2010	30/09/2009
<b>FLUXO DE CAIXA DAS ATIVIDADES OPERACIONAIS</b>					
Lucro líquido antes do imposto de renda e contribuição social		20.525	30.279	22.918	31.762
Ajustes para reconciliar o lucro líquido do exercício com o caixa líquido gerado pelas (aplicado nas) atividades operacionais:					
Depreciações e amortizações (inclui valor apropriado ao custo)	13 / 14 e 15	3.759	3.681	21.180	16.167
Provisão para créditos de liquidação duvidosa		1.586	625	2.574	1.186
Equivalência patrimonial líquida do ajuste de lucro nos estoques da Livraria - ICPC 09	12	(3.984)	823	-	-
Resultado na venda de ativo imobilizado		(34)	(10.241)	156	(10.933)
Encargos financeiros e variação cambial sobre saldos com empresas ligadas, financiamentos, empréstimos e obrigações fiscais	22.e)	3.265	(1.672)	6.339	1.620
Plano de opções de compra de ações		944	711	944	711
Outras provisões operacionais		(295)	(761)	10.641	3.814
Redução (aumento) nos ativos operacionais:					
Contas a receber de clientes		21.398	18.755	13.453	66.135
Contas a receber de controladas por vendas de mercadorias		(3.399)	2.727	-	-
Estoques		(39.146)	(27.235)	(26.172)	(54.959)
Outros ativos operacionais		(28.667)	(15.536)	(68.497)	(34.291)
Aumento (redução) nos passivos operacionais:					
Fornecedores		3.421	(20.416)	(6.207)	(37.078)
Imposto de renda e contribuição social pagos		(3.248)	(12.658)	(3.248)	(13.547)
Pagamento de juros por empréstimos e financiamentos		(1.226)	(1.749)	(6.339)	(4.158)
Outros passivos operacionais		(7.088)	(11.046)	(7.150)	(9.208)
Caixa líquido gerado pelas (aplicado nas) atividades operacionais		(32.189)	(43.713)	(39.408)	(42.779)
<b>FLUXO DE CAIXA DAS ATIVIDADES DE INVESTIMENTO</b>					
Aquisição de ativos imobilizado e intangível	13 / 14	(4.436)	(5.301)	(29.056)	(46.217)
Recebimento por vendas do ativo imobilizado		6.929	2.575	6.981	3.285
Caixa líquido gerado pelas (aplicado nas) atividades de investimento		2.493	(2.726)	(22.075)	(42.932)
<b>FLUXO DE CAIXA DAS ATIVIDADES DE FINANCIAMENTO</b>					
Aquisição de ações de não controladores	22.g)	(35)	-	(35)	-
Pagamento de dividendos e juros sobre o capital próprio		(20.683)	(19.733)	(20.683)	(19.733)
Financiamentos obtidos BNDES	16	18.520	47.567	38.114	62.983
Empréstimos obtidos		-	-	30.000	65.000
Empréstimos concedidos a controladas líquidos dos valores devolvidos		8.327	(3.963)	-	-
Amortização de empréstimos e financiamentos		(8.384)	(8.383)	(23.796)	(57.317)
Alienação de ações em tesouraria		2.656	-	2.656	-
Caixa líquido gerado pelas (aplicado nas) atividades de financiamento		401	15.488	26.256	50.933
<b>AUMENTO (REDUÇÃO) DO SALDO DE CAIXA E EQUIVALENTES DE CAIXA</b>					
		(29.295)	(30.951)	(35.227)	(34.778)
<b>DEMONSTRAÇÃO DA VARIAÇÃO NOS SALDOS DE CAIXA E EQUIVALENTES DE CAIXA</b>					
Saldo inicial		30.063	31.730	38.762	37.823
Saldo final		768	779	3.535	3.045
<b>AUMENTO (REDUÇÃO) DO SALDO DE CAIXA E EQUIVALENTES DE CAIXA</b>					
		(29.295)	(30.951)	(35.227)	(34.778)

01047-2 SARAIVA S.A. LIVREIROS EDITORES

60.500.139/0001-26

## 06.01 - NOTAS EXPLICATIVAS

DEMONSTRAÇÕES DO VALOR ADICIONADO  
 PARA OS PERÍODOS DE NOVE MESES FINDOS EM 30 DE SETEMBRO DE 2010 E DE 2009  
 (Em milhares de reais - R\$)

	Nota Explicativa	Editora - BR GAAP		Consolidado - IFRS e BR GAAP	
		30/09/2010	30/09/2009	30/09/2010	30/09/2009
<b>GERAÇÃO DO VALOR ADICIONADO</b>					
Vendas de produtos, mercadorias e serviços		207.490	195.499	1.076.008	880.673
Provisão para créditos de liquidação duvidosa, líquida de reversões		(1.586)	(625)	(2.574)	(1.186)
Outras receitas operacionais		1.512	11.899	9.527	15.816
		<u>207.416</u>	<u>206.773</u>	<u>1.082.961</u>	<u>895.303</u>
<b>INSUMOS ADQUIRIDOS DE TERCEIROS (Inclui impostos recuperáveis ou não)</b>					
Matérias-primas consumidas		(8.635)	(10.858)	(2.228)	(2.815)
Custo das mercadorias e dos serviços vendidos		-	(94)	(598.612)	(464.170)
Materiais, energia, serviços de terceiros e outros		(110.346)	(99.113)	(222.042)	(197.605)
Outras despesas operacionais		(795)	(1.334)	(961)	(1.351)
		<u>87.640</u>	<u>95.374</u>	<u>259.118</u>	<u>229.362</u>
<b>RETENÇÕES</b>					
Depreciações e amortizações		(3.609)	(3.559)	(21.030)	(15.874)
		<u>84.031</u>	<u>91.815</u>	<u>238.088</u>	<u>213.488</u>
<b>VALOR ADICIONADO RECEBIDO EM TRANSFERÊNCIA</b>					
Equivalência patrimonial	12	3.984	(823)	-	-
Receitas financeiras	28	3.111	3.179	2.324	1.915
		<u>7.095</u>	<u>2.356</u>	<u>2.324</u>	<u>1.915</u>
		<u>91.126</u>	<u>94.171</u>	<u>240.412</u>	<u>215.403</u>
<b>DISTRIBUIÇÃO DO VALOR ADICIONADO</b>					
Empregados - pessoal e encargos sociais		48.985	44.088	115.376	103.488
Governo - impostos, taxas e contribuições		13.570	18.033	53.546	46.707
Credores financeiros - despesas financeiras, excluindo IOC	28	8.757	6.774	23.330	14.053
Locatários - aluguéis, bruto dos impostos a recuperar		4.289	4.320	32.635	30.199
Participação dos administradores no lucro líquido		1.567	2.211	1.567	2.211
Acionistas - constituição de reservas de lucros, incluindo plano de opções		13.958	18.745	13.958	18.745
		<u>91.126</u>	<u>94.171</u>	<u>240.412</u>	<u>215.403</u>

### 1. CONTEXTO OPERACIONAL

O Grupo Saraiva participa do segmento editorial, com a comercialização de livros e conteúdo por meio da Saraiva S.A. Livresiros Editores (“Editora”), e do segmento de varejo de produtos ligados a cultura, lazer e informação, por meio da Saraiva e Siciliano S.A. (“Livraria”).

A estrutura societária do Grupo tem a Editora como controladora da Livraria através da participação direta de 99,98% de suas ações ordinárias. A Editora é empresa controlada pela família “Saraiva”.

A Editora, fundada em 1914, é uma sociedade anônima brasileira de capital aberto com sede na Rua Henrique Schaumann, 270, na cidade de São Paulo, Estado de São

---

01047-2 SARAIVA S.A. LIVREIROS EDITORES

60.500.139/0001-26

---

#### 06.01 - NOTAS EXPLICATIVAS

---

Paulo, listada na BM&FBOVESPA S.A. - Bolsa de Valores, Mercadorias e Futuros sob o código SLED4 e no Nível 2 de Governança Corporativa.

As atividades principais da Editora estão relacionadas: (a) à edição de livros para os níveis de ensino fundamental e médio, paradidáticos, jurídicos e de economia e administração; (b) ao desenvolvimento de conteúdo digital; e (c) ao desenvolvimento de conteúdo editorial didático para o Ético Sistema de Ensino (“Ético”) destinado a escolas particulares e Agora Sistema de Ensino, focado na rede pública. As operações da Editora são bastante sazonais, concentrando cerca de 80% das vendas no primeiro e último trimestres do ano, determinadas por dois fatores: (a) período de “volta às aulas” no primeiro trimestre; e (b) venda de livros didáticos para o governo no quarto trimestre.

A Livraria é uma sociedade anônima brasileira de capital fechado, com sede na cidade de São Paulo, Estado de São Paulo, com atividade preponderante no varejo de livros, periódicos, DVDs, música, artigos de papelaria, multimídia, informática, produtos eletroeletrônicos e conteúdo digital. A distribuição é realizada por meio da plataforma de vendas pela Internet e de uma rede composta por 100 lojas, sendo 40 do tipo “Mega Store”, 2 no formato “iTown”, 52 tradicionais e 6 franquias.

## 2. APRESENTAÇÃO DAS INFORMAÇÕES E DEMONSTRAÇÕES CONTÁBEIS TRIMESTRAIS

### 2.1. Reapresentação das Informações Trimestrais

As Informações Trimestrais estão apresentadas e foram elaboradas de acordo com as práticas contábeis adotadas no Brasil, as quais abrangem a legislação societária, os pronunciamentos, as orientações e as interpretações emitidos pelo Comitê de Pronunciamentos Contábeis - CPC e as normas estabelecidas pela Comissão de Valores Mobiliários - CVM emitidos até 31 de dezembro de 2009.

---

01047-2 SARAIVA S.A. LIVREIROS EDITORES

60.500.139/0001-26

---

## 06.01 - NOTAS EXPLICATIVAS

---

Anteriormente a Editora havia preparado e publicado as suas Informações Trimestrais de acordo com os normativos vigentes até 31 de dezembro de 2008; conseqüentemente, a Editora está reapresentando as Informações Trimestrais referentes ao trimestre findo em 30 de setembro de 2010, originalmente apresentadas em 11 de novembro de 2010, e, quando aplicável, os comparativos referentes ao exercício findo em 31 de dezembro de 2009.

As Informações Trimestrais individuais estão sendo apresentadas e divulgadas de acordo com o pronunciamento técnico CPC 21 - Demonstrações Intermediárias. Essas Informações, que estão sendo apresentadas de forma condensada, não incluem todos os requerimentos de apresentação e divulgação aplicáveis às demonstrações contábeis anuais e, dessa forma, estas devem ser lidas em conjunto com as demonstrações contábeis anuais referentes ao exercício findo em 31 de dezembro de 2009.

As demonstrações contábeis trimestrais consolidadas da Editora foram preparadas e elaboradas de acordo com as Normas Internacionais de Relatório Financeiro ("IFRS" ou "IAS"), emitidas pelo "International Accounting Standards Board - IASB".

As demonstrações contábeis trimestrais individuais foram elaboradas de acordo com as práticas contábeis adotadas no Brasil e as normas estabelecidas pela CVM, em consonância com a Lei das Sociedades por Ações, incluindo as alterações promovidas pela Lei nº 11.638/07 e pela Medida Provisória nº 449/08, posteriormente convertida na Lei nº 11.941/09, incluindo os pronunciamentos emitidos pelo CPC.

### 2.2. Declaração de conformidade

As demonstrações contábeis trimestrais da Editora compreendem:

- As demonstrações contábeis consolidadas preparadas de acordo com as IFRSs, emitidas pelo IASB, e as práticas contábeis adotadas no Brasil, identificadas como Consolidado - IFRS e BR GAAP.
- As demonstrações contábeis individuais da controladora preparadas de acordo com as práticas contábeis adotadas no Brasil, identificadas como Editora - BR GAAP.

As práticas contábeis adotadas no Brasil compreendem aquelas incluídas na legislação societária brasileira e nos pronunciamentos, nas orientações e nas interpretações emitidos pelo CPC e aprovados pela CVM.

---

01047-2 SARAIVA S.A. LIVREIROS EDITORES

60.500.139/0001-26

---

#### 06.01 - NOTAS EXPLICATIVAS

---

As demonstrações contábeis individuais apresentam a avaliação do investimento em controlada pelo método da equivalência patrimonial, de acordo com a legislação societária brasileira vigente. Dessa forma, essas demonstrações não estão em conformidade com as IFRSs, que exigem a avaliação desses investimentos nas demonstrações separadas da controladora pelo seu valor justo ou pelo custo.

Como não existe diferença entre o patrimônio líquido e resultado consolidados atribuíveis aos acionistas da Editora, constantes nas demonstrações contábeis consolidadas em IFRS e BR GAAP, e o patrimônio líquido e o resultado da Editora, constantes nas demonstrações contábeis individuais em BR GAAP, a Editora optou por apresentar as demonstrações contábeis individuais e consolidadas em um único conjunto, lado a lado.

---

01047-2 SARAIVA S.A. LIVREIROS EDITORES

60.500.139/0001-26

---

## 06.01 - NOTAS EXPLICATIVAS

---

### 2.3. Base de elaboração

As demonstrações contábeis foram elaboradas com base no custo histórico, exceto por determinados instrumentos financeiros mensurados pelos seus valores justos, conforme descrito na nota explicativa nº 3.

As demonstrações contábeis consolidadas são as primeiras elaboradas de acordo com as IFRSs.

Na elaboração das demonstrações contábeis individuais, a Editora adotou as mudanças nas práticas contábeis adotadas no Brasil introduzidas pelos pronunciamentos técnicos CPCs 15 a 40, cujos efeitos contábeis estão descritos na nota explicativa nº 5.

## 3. PRINCIPAIS PRÁTICAS CONTÁBEIS

As principais práticas contábeis, descritas a seguir, foram aplicadas de forma consistente para todos os períodos apresentados nas informações e demonstrações contábeis trimestrais, individuais e consolidadas, da Editora e da Livraria.

### a) Princípios gerais

O resultado das operações é apurado em conformidade com o regime contábil de competência. As receitas de vendas e os correspondentes custos são registrados quando da transferência dos riscos e benefícios associados às mercadorias e aos produtos vendidos e aos serviços prestados.

A receita é mensurada pelo valor justo da contrapartida recebida ou a receber, deduzida de quaisquer estimativas de devoluções e descontos comerciais.

As vendas que resultam na emissão de bônus aos clientes do programa de fidelização da Livraria (“Saraiva Plus”) são contabilizadas como receita diferida pelo valor justo da contrapartida recebida ou a receber, na data das vendas. A receita diferida é reconhecida ao resultado quando os créditos são resgatados pelos clientes e as obrigações cumpridas.

### b) Moeda funcional e de apresentação

A moeda funcional e de apresentação utilizada para mensurar os itens da Editora e da Livraria nas informações e demonstrações contábeis trimestrais é o real (R\$).

### c) Transações e saldos em moeda estrangeira

---

01047-2 SARAIVA S.A. LIVREIROS EDITORES

60.500.139/0001-26

---

#### **06.01 - NOTAS EXPLICATIVAS**

---

As transações em moeda estrangeira são convertidas para a moeda funcional da Editora e da Livraria utilizando-se as taxas de câmbio vigentes nas datas das transações. Os saldos das contas de balanço são convertidos pela taxa de câmbio vigente nas datas de encerramento dos períodos do relatório. Os ganhos e as perdas de variação cambial resultantes da liquidação dessas transações e da conversão de ativos e passivos monetários denominados em moeda estrangeira são reconhecidos no resultado.

---

01047-2 SARAIVA S.A. LIVREIROS EDITORES

60.500.139/0001-26

---

#### 06.01 - NOTAS EXPLICATIVAS

---

d) Bases de consolidação e investimento em controlada

As demonstrações contábeis consolidadas incluem as demonstrações contábeis da Editora e da Livraria. Nas demonstrações contábeis individuais da Editora, as informações financeiras da Livraria são reconhecidas através do método de equivalência patrimonial. As demonstrações contábeis da Livraria são ajustadas para adequar suas políticas contábeis àquelas estabelecidas pela Editora. As transações, os saldos, as receitas e as despesas entre as empresas são integralmente eliminados nas demonstrações contábeis consolidadas.

e) Ativos financeiros

Os ativos financeiros mantidos pela Editora e Livraria são classificados de acordo com a finalidade para a qual foram adquiridos ou contratados, nas seguintes categorias:

(i) Ativos financeiros mensurados ao valor justo por meio do resultado

Os ativos financeiros mensurados ao valor justo por meio do resultado são ativos financeiros adquiridos com a finalidade de realização no curto prazo, mantidos para negociação. Classificam-se nessa categoria os instrumentos financeiros derivativos.

(ii) Ativos financeiros mantidos até o vencimento

Compreendem os ativos financeiros não derivativos com vencimentos definidos adquiridos com a finalidade de realização no vencimento, mensurados ao custo de aquisição, acrescido dos rendimentos auferidos de acordo com os prazos e as condições contratuais.

(iii) Ativos financeiros disponíveis para venda

Compreendem os ativos financeiros não derivativos, como títulos e/ou ações cotadas ou não em mercados ativos, que possam ter os seus valores justos razoavelmente estimados.

(iv) Empréstimos e recebíveis

Compreendem os ativos financeiros não derivativos com recebimentos fixos ou determináveis, não cotados em um mercado ativo. São considerados nessa categoria os ativos caixa e equivalentes de caixa, contas a receber de clientes e outras contas a receber.

---

01047-2 SARAIVA S.A. LIVREIROS EDITORES

60.500.139/0001-26

---

#### **06.01 - NOTAS EXPLICATIVAS**

---

As compras e vendas regulares dos ativos financeiros são reconhecidas na data da negociação.

Os ativos financeiros são inicialmente reconhecidos e mensurados pelo valor justo por meio do resultado e os custos de transação, debitados na demonstração do resultado. Os empréstimos e recebíveis são contabilizados pelo custo amortizado.

Os ganhos ou as perdas decorrentes de variações no valor justo são registrados pelo regime de competência na demonstração do resultado, nas rubricas “Receitas financeiras” ou “Despesas financeiras”, respectivamente, quando realizados ou incorridos.

---

01047-2 SARAIVA S.A. LIVREIROS EDITORES

60.500.139/0001-26

---

#### 06.01 - NOTAS EXPLICATIVAS

---

f) Passivos financeiros

Os passivos financeiros são classificados como:

(i) Valor justo por meio do resultado

Compreendem os passivos mantidos para negociação mensurados pelo valor justo e cujos ganhos ou perdas são reconhecidos diretamente no resultado.

(ii) Outros passivos financeiros

Compreendem os passivos mensurados pelo método do custo amortizado com alocação dos juros efetivos incorridos pelo respectivo período do contrato.

g) Instrumentos financeiros derivativos

Compreendem as operações com ativos cujo valor se altera em resposta a mudanças na taxa de juros específica dos ativos subjacentes, liquidadas em datas futuras. Os ativos derivativos são reconhecidos pelo valor justo na data da contratação e ajustados pelo valor justo nas datas de encerramento dos períodos do relatório. Os ganhos e as perdas são reconhecidos no resultado pelo regime de competência.

h) Ativo circulante

- Caixa e equivalentes de caixa

Compreendem os saldos de caixa, depósitos bancários à vista e aplicações financeiras, prontamente conversíveis em um montante conhecido de caixa e sujeitas a um insignificante risco de mudança de valor. As aplicações financeiras são registradas pelo valor de custo, acrescido dos rendimentos auferidos até a data de encerramento de cada período do relatório, que não excedem o seu valor de mercado ou de realização.

- Contas a receber de clientes e provisão para créditos de liquidação duvidosa

Registradas pelo valor nominal dos títulos representativos desses créditos controladas por faixa de vencimento. A provisão para perdas é constituída para os títulos vencidos acima de 180 dias e os créditos considerados irrecuperáveis são reconhecidos no resultado.

---

01047-2 SARAIVA S.A. LIVREIROS EDITORES

60.500.139/0001-26

---

#### 06.01 - NOTAS EXPLICATIVAS

---

As contas a receber de clientes não são ajustadas a valor presente por apresentarem vencimento no curto prazo e porque os efeitos não são relevantes nas demonstrações contábeis.

- Estoques

Registrados pelo custo médio de aquisição ou do processo de edição e, quando aplicável, deduzidos de provisão para ajustá-los ao valor líquido de realização, quando este for inferior, ou para perdas de itens sem movimentação, excessivos ou não realizáveis, mediante análises periódicas conduzidas pela Administração.

---

01047-2 SARAIVA S.A. LIVREIROS EDITORES

60.500.139/0001-26

---

#### 06.01 - NOTAS EXPLICATIVAS

---

No caso da Editora, periodicamente, é realizada análise do estoque e, quando identificados livros deteriorados ou edições descontinuadas pelo mercado, o valor correspondente ao custo dos livros é reconhecido diretamente no resultado.

- Despesas com propaganda a apropriar

Referem-se aos custos de propaganda e divulgação para o Programa Nacional do Livro Didático - PNLD, amortizados proporcionalmente ao cronograma de entrega dos livros comercializados com o governo.

i) Ativo não circulante

- Investimentos

Os investimentos na Livraria são avaliados pelo método de equivalência patrimonial. O lucro não realizado decorrente das operações de venda de produtos com a Livraria é eliminado no cálculo de equivalência patrimonial e no momento de consolidação.

- Imobilizado

Registrado ao custo de aquisição, formação ou construção, deduzido de depreciação acumulada e, quando aplicável, provisão para redução ao valor de recuperação. A depreciação é calculada pelo método linear, a taxas que levam em consideração o tempo de vida útil-econômica dos bens. As instalações e benfeitorias nas unidades locadas da Editora e da Livraria são depreciadas pelo prazo de locação, ou pelo tempo de vida útil-econômica dos bens, dos dois o menor, conforme demonstrado na nota explicativa nº 13.

Os encargos financeiros incorridos sobre empréstimos não estão incluídos no custo de aquisição dos itens do ativo imobilizado, uma vez que o tempo médio de montagem e abertura de uma loja é de aproximadamente três meses, não se enquadrando na definição de ativo qualificável.

Ativos mantidos por meio de arrendamento financeiro são depreciados pela vida útil esperada da mesma forma que os ativos próprios ou por um período inferior, quando aplicável, conforme termos do contrato de arrendamento em questão.

A Administração da Editora e da Livraria, em seu melhor julgamento, entende que os principais ativos não sofreram significativas variações de preço desde a

---

01047-2 SARAIVA S.A. LIVREIROS EDITORES

60.500.139/0001-26

---

**06.01 - NOTAS EXPLICATIVAS**

---

data de formação e/ou reforma, exceto pelos terrenos onde estão contribuídos o Centro de Distribuição e o depósito de papel da Editora (nota explicativa nº 5), e, ainda, que as taxas admitidas para a depreciação representam adequadamente o tempo de vida útil-econômica esperada para os bens do ativo.

---

01047-2 SARAIVA S.A. LIVREIROS EDITORES

60.500.139/0001-26

---

#### 06.01 - NOTAS EXPLICATIVAS

---

- Intangível

##### Adquiridos separadamente

Ativos intangíveis com vida útil definida e adquiridos separadamente são registrados ao custo, deduzido da amortização e, quando aplicável, das perdas por redução ao valor recuperável. A amortização é reconhecida linearmente com base na vida útil estimada.

Os gastos com cessão comercial pagos pela Livraria quando da assinatura dos contratos de aluguéis dos imóveis comerciais são considerados itens do ativo intangível na data de assinatura dos contratos e amortizados linearmente pelo prazo de locação.

##### Gerados internamente

Os gastos com atividades de pesquisa são reconhecidos como despesa no período em que são incorridos.

O ativo intangível gerado internamente resultante de gastos com desenvolvimento de software é reconhecido somente se demonstradas cumulativamente as seguintes condições: (i) a viabilidade técnica de completar o ativo intangível para que seja disponibilizado para uso ou venda; (ii) a intenção de se completar o ativo intangível e usá-lo ou vendê-lo; (iii) a habilidade de usar ou vender o ativo intangível, a geração de prováveis benefícios econômicos futuros e a disponibilidade de recursos técnicos, financeiros e outros para completar o desenvolvimento; e (iv) a habilidade de mensurar, com confiabilidade, os gastos atribuíveis ao ativo durante seu desenvolvimento.

O montante inicialmente reconhecido corresponde aos gastos incorridos desde quando o ativo intangível passou a atender aos critérios de reconhecimento. Subsequentemente, os ativos são registrados pelo custo de formação, deduzido da amortização e, quando aplicável, da perda por redução ao valor recuperável.

- Ágio

A partir do exercício de 2010, o ágio apurado na aquisição de empresas representa o excesso do valor pago na aquisição em relação à participação no valor justo dos ativos identificáveis, passivos e passivos contingentes das empresas adquiridas reconhecidos na data da aquisição. O ágio, inicialmente reconhecido pelo valor justo é, subsequentemente, avaliado pelo seu valor de

---

01047-2 SARAIVA S.A. LIVREIROS EDITORES

60.500.139/0001-26

---

#### **06.01 - NOTAS EXPLICATIVAS**

---

recuperação. Nos exercícios de 2010 e de 2009, não foram realizadas novas aquisições que resultassem na aplicação da combinação de negócios.

O ágio apresentado nas demonstrações contábeis individuais e consolidadas é resultante da aquisição e incorporação de empresas adquiridas entre 2003 e 2008 e foi amortizado linearmente à taxa de 20% ao ano até 31 de dezembro de 2008. A partir de 1º de janeiro de 2009, o ágio é submetido ao teste de recuperação.

---

01047-2 SARAIVA S.A. LIVREIROS EDITORES

60.500.139/0001-26

---

#### 06.01 - NOTAS EXPLICATIVAS

---

As Unidades Geradoras de Caixa - UGCs, quais sejam, os níveis mais baixos para os quais existam fluxos de caixa identificáveis separadamente, definidas pela Administração, para as quais o ágio foi alocado e utilizadas para avaliar a capacidade de recuperação do seu respectivo valor contábil, correspondem à operação das lojas adquiridas da Siciliano S.A (“Siciliano”) e às operações do ensino Ético. Se o valor recuperável da UGC for menor que o valor contábil, a perda por redução no valor recuperável é primeiramente alocada para reduzir o valor contábil do ágio e, posteriormente, aos outros ativos da unidade. Qualquer perda por redução no valor recuperável do ágio é reconhecida diretamente no resultado e não será revertida em períodos subsequentes.

O ágio é testado anual e independentemente da existência de indicadores de perda de seu valor de recuperação.

- Avaliação do valor recuperável dos ativos imobilizado e intangível, exceto o ágio

Os bens do imobilizado, do intangível com vida útil definida e, quando aplicável, de outros ativos não circulantes são avaliados anualmente para identificar evidências de perdas não recuperáveis, sempre que eventos ou alterações significativas nas circunstâncias indicarem que o valor contábil pode não ser recuperável. A perda, quando identificada, correspondente ao maior valor entre o valor em uso e o valor líquido de venda do ativo é reconhecida ao resultado.

Para fins de avaliação do valor recuperável, os ativos são agrupados nas UGCs definidas pela Administração e utilizadas para avaliar a capacidade de recuperação do valor contábil dos ativos associados, correspondentes à operação da Editora e cada uma das lojas, incluindo o “site” Saraiva.com, da Livraria. No processo de avaliação são utilizados indicadores de desempenho operacional e financeiro estabelecidos pela Administração e, diante da indicação de perda de valor recuperável, é realizada análise comparativa, para cada UGC, entre o valor apurado pelo fluxo de caixa descontado a valor presente e o respectivo valor contábil. Se o montante recuperável de uma UGC calculado for menor que seu valor contábil, a perda, correspondente à redução do ativo ao seu valor de recuperação, é reconhecida ao resultado.

j) Passivos circulante e não circulante

- Empréstimos e financiamentos

---

01047-2 SARAIVA S.A. LIVREIROS EDITORES

60.500.139/0001-26

---

#### 06.01 - NOTAS EXPLICATIVAS

---

Reconhecidos, inicialmente, pelo valor justo, no momento do recebimento dos recursos, líquidos dos custos de transação nos casos aplicáveis e, subsequentemente, mensurados pelo custo amortizado utilizando o método de taxa de juros efetiva, correspondente ao custo, acrescido de encargos, juros e variações monetárias e cambiais previstos contratualmente, incorridos até a data de encerramento de cada período de relatório.

- Direitos autorais

Calculados e registrados como despesas operacionais no momento da realização das vendas e, em alguns casos, como custo da produção, no momento da edição.

---

01047-2 SARAIVA S.A. LIVREIROS EDITORES

60.500.139/0001-26

---

#### 06.01 - NOTAS EXPLICATIVAS

---

- Provisões para riscos tributários, cíveis e trabalhistas

As provisões são reconhecidas mediante uma obrigação presente, legal ou não formalizada, resultante de um evento passado que demande uma saída provável de recursos financeiros para liquidar a obrigação, cujo montante possa ser razoavelmente estimado no encerramento do período.

As provisões são registradas pelo montante provável de perda, sendo observada a natureza de cada risco, com base na opinião dos assessores jurídicos da Editora e da Livraria. Os fundamentos e a natureza da provisão para riscos estão descritos na nota explicativa nº 21.

- k) Outros ativos e passivos, circulantes e não circulantes

Registrados pelo seu valor realizável (ativos) e pelos seus valores conhecidos ou estimáveis (passivos), acrescidos de juros, variações monetárias e encargos, quando aplicável.

- l) Arrendamento mercantil

Os arrendamentos são classificados como operacional, nos quais os pagamentos efetuados são registrados como despesa pelo método linear, durante o prazo do arrendamento. Os pagamentos contingentes (parcela variável em virtude da receita de vendas) são reconhecidos como despesa nos períodos em que são incorridos.

- m) Imposto de renda e contribuição social - correntes e diferidos

- Correntes

As provisões para Imposto de Renda Pessoa Jurídica - IRPJ e Contribuição Social sobre o Lucro Líquido - CSLL são calculadas de acordo com a legislação tributária vigente no País, com base no lucro contábil ajustado pelas adições de despesas consideradas não dedutíveis e exclusões de receitas consideradas não tributáveis.

- Diferidos

O IRPJ e a CSLL diferidos são calculados sobre prejuízos fiscais e bases negativas de CSLL da Livraria e sobre diferenças temporárias da Editora e da Livraria. O IRPJ e a CSLL diferidos ativos são reconhecidos no montante provável em que os lucros tributáveis futuros serão suficientes para deduzir

---

01047-2 SARAIVA S.A. LIVREIROS EDITORES

60.500.139/0001-26

---

#### 06.01 - NOTAS EXPLICATIVAS

---

todas as diferenças temporárias, os prejuízos fiscais e as bases negativas de CSLL e estão apresentados no ativo e passivo não circulante.

O IRPJ e a CSLL diferidos são calculados pelas alíquotas aplicáveis previstas no período quando realizado o ativo ou liquidado o passivo sobre os quais são calculados. Os impostos diferidos são reconhecidos como receita ou despesa e incluídos no resultado. A recuperação do saldo dos impostos diferidos ativos é revisada no fim de cada período de relatório e, quando não for mais provável que lucros tributáveis futuros estarão disponíveis para permitir a recuperação de todo o ativo, ou parte dele, o saldo do ativo é ajustado pelo montante estimado de recuperação.

---

01047-2 SARAIVA S.A. LIVREIROS EDITORES

60.500.139/0001-26

---

#### 06.01 - NOTAS EXPLICATIVAS

---

n) Receita diferida

A receita de vendas obtida pelo programa de fidelização é registrada na rubrica “Receita diferida” pelo valor justo dos pontos acumulados e reconhecida no resultado pela efetiva utilização dos créditos pelos clientes, pela efetiva expiração do direito de uso dos créditos e pela amortização de parte do saldo de provisão relativa à expectativa de expiração do direito de uso dos pontos, calculada pela base histórica de ocorrências.

o) Remuneração baseada em ações

O plano de remuneração baseado em ações para executivos da Editora e da Livraria é mensurado pelo valor justo dos instrumentos de patrimônio na data de outorga. Os detalhes da determinação do valor justo estão descritos na nota explicativa nº 22.e).

O valor justo das opções de compra determinados na data da outorga de cada plano é registrado pelo método linear como despesa ao resultado dos períodos de relatório durante o prazo no qual o direito é adquirido, com base em estimativas sobre quais opções concedidas serão exercidas. No fim de cada período de relatório, a Administração revisa as estimativas e o impacto em relação às estimativas originais, se houver, é reconhecido no resultado dos períodos de relatório, refletindo as estimativas revisadas.

p) Dividendos e juros sobre o capital próprio

A proposta de distribuição de dividendos, sobre os quais são imputados os juros sobre o capital próprio efetuados pela Administração da Editora que estiverem dentro da parcela equivalente ao dividendo mínimo obrigatório, é registrada como passivo na rubrica “Dividendos e juros sobre o capital próprio a pagar” por ser considerada como uma obrigação estatutária da Editora. Por outro lado, a parcela dos dividendos superior ao dividendo mínimo obrigatório, declarada pela Administração após o encerramento do exercício a que se referem as demonstrações contábeis, mas antes da data de autorização para emissão das referidas demonstrações, é registrada na rubrica “Dividendos adicionais propostos”.

q) Apresentação do lucro líquido por ação

O resultado por ação é apresentado em básico e diluído, nos termos do pronunciamento técnico CPC 41 - Resultado por Ação (IAS 33), conforme nota explicativa nº 30.

---

01047-2 SARAIVA S.A. LIVREIROS EDITORES

60.500.139/0001-26

---

**06.01 - NOTAS EXPLICATIVAS**

---

r) Demonstração do valor adicionado (“DVA”)

A DVA apresentada pela Editora tem por finalidade evidenciar a riqueza criada e sua distribuição durante determinado período conforme requerido pela legislação societária brasileira, como parte de suas demonstrações contábeis individuais e como informação complementar às demonstrações contábeis consolidadas, porque não é prevista nem requerida pelas IFRSs. A DVA foi preparada com base em informações obtidas dos registros contábeis que servem de base de preparação das demonstrações contábeis e seguindo as disposições contidas no pronunciamento técnico CPC 09 - Demonstração do Valor Adicionado.

01047-2 SARAIVA S.A. LIVREIROS EDITORES

60.500.139/0001-26

#### 06.01 - NOTAS EXPLICATIVAS

s) Normas e interpretações novas e revisadas já emitidas e ainda não adotadas

O CPC ainda não editou os pronunciamentos e as modificações correlacionados às IFRSs novas e revisadas apresentadas a seguir. Em decorrência do compromisso do CPC e da CVM de manter atualizado o conjunto de normas emitido com base nas atualizações feitas pelo IASB, é esperado que esses pronunciamentos e modificações sejam editados pelo CPC e aprovados pela CVM até a data de sua aplicação obrigatória.

Dessa forma, a Editora não adotou as IFRSs novas e revisadas a seguir, já emitidas e ainda não adotadas:

Pronunciamento	Descrição	Aplicável a períodos anuais com início em ou após
Modificações à IFRS 1	Isenção limitada de divulgações comparativas da IFRS 7 para adotantes iniciais	01/07/2010
Modificações à IFRS 1	Eliminação de datas fixas para adotantes pela primeira vez das IFRSs	01/07/2011
Modificações à IFRS 7	Divulgações - transferências de ativos financeiros	01/07/2011
IFRS 9 (conforme alterada em 2010)	Instrumentos financeiros	01/01/2013
Modificações à IAS 12	Impostos diferidos - recuperação dos ativos subjacentes quando o ativo é mensurado pelo modelo de valor justo da IAS 40	01/01/2012
Modificações à IAS 32	Classificação de direitos	01/02/2010
Modificações à IFRIC 14	Pagamentos antecipados de exigência mínima de financiamento	01/01/2011
IFRIC 19	Liquidação de passivos financeiros com instrumentos de patrimônio	01/07/2010
IFRIC 13	Programa de fidelidade de clientes	01/07/2010
Modificações à IAS 24	Divulgação de partes relacionadas	01/01/2011

A Administração fará uma revisão detalhada para que se possa verificar a aplicação de referidos pronunciamentos e avaliará os possíveis efeitos sobre as demonstrações contábeis consolidadas.

#### 4. PRINCIPAIS FONTES DE JULGAMENTO E ESTIMATIVAS

---

01047-2 SARAIVA S.A. LIVREIROS EDITORES

60.500.139/0001-26

---

**06.01 - NOTAS EXPLICATIVAS**

---

A elaboração das informações e demonstrações contábeis trimestrais requer da Administração certos julgamentos e o uso de premissas e estimativas baseadas na experiência e em outros fatores considerados relevantes, que afetam os valores de ativos e passivos e que podem apresentar resultados divergentes dos resultados efetivos.

---

01047-2 SARAIVA S.A. LIVREIROS EDITORES

60.500.139/0001-26

---

#### 06.01 - NOTAS EXPLICATIVAS

---

As estimativas e premissas subjacentes são revisadas continuamente e os respectivos efeitos são reconhecidos no período em que são revistas.

a) Redução dos valores de recuperação dos ativos

Os itens dos ativos do imobilizado e intangível, com prazo de vida útil definida, que apresentam indicadores de perda de seu valor recuperável, com base em fatores financeiros e econômicos e considerando o prazo de maturação dos investimentos, têm seus valores contábeis anualmente revisados, através de estudo detalhado para cada UGC pelo cálculo dos fluxos de caixa futuros descontados e utilização de taxa para desconto a valor presente, para assegurar que eventual provisão para perdas do valor contábil seja registrada no resultado do período analisado.

b) Redução ao valor recuperável do ágio

Para determinar se o ágio apresenta redução em seu valor recuperável, é necessário fazer estimativa do valor em uso das UGCs para as quais o ágio foi alocado. O cálculo do valor em uso exige que a Administração estime os fluxos de caixa futuros esperados oriundos das referidas UGCs e a taxa de desconto adequada para que o valor presente seja calculado.

c) Provisão para perdas realizadas nos inventários da Livraria

A provisão para perdas com estoques é estimada com base no histórico de perdas verificado na execução dos inventários físicos das lojas e centrais de distribuição, a fim de cobrir as prováveis perdas quando da realização dos procedimentos dos inventários físicos.

d) Provisão para perdas com estoques

A provisão para perdas está relacionada à obsolescência dos estoques. No caso da Livraria, a provisão corresponde aos estoques sem condição de venda, por deterioração, ou pelo giro abaixo das estimativas previstas. No caso da Editora, o valor correspondente ao custo dos livros deteriorados ou das edições descontinuadas pelo mercado é reconhecido diretamente ao resultado.

e) Provisão para créditos de liquidação duvidosa

As contas a receber de clientes são controladas por faixa de vencimento, sendo constituída provisão para perdas com títulos vencidos acima de 180 dias. Os créditos considerados irrecuperáveis são reconhecidos diretamente ao resultado.

---

01047-2 SARAIVA S.A. LIVREIROS EDITORES

60.500.139/0001-26

---

**06.01 - NOTAS EXPLICATIVAS**

---

f) Provisão para riscos tributários, cíveis e trabalhistas

As provisões constituídas para processos judiciais que representam perdas prováveis são estimadas com certo grau de segurança. A avaliação da probabilidade de perda é amparada pela opinião dos advogados externos da Editora e da Livraria.

---

01047-2 SARAIVA S.A. LIVREIROS EDITORES

60.500.139/0001-26

---

#### 06.01 - NOTAS EXPLICATIVAS

---

##### g) Impostos diferidos

Os ativos e passivos fiscais diferidos são calculados com base em estudo sobre a expectativa de realização do lucro tributável futuro, trazido a valor presente e deduzido de todas as diferenças temporárias, anualmente revisado e aprovado pela Administração. As projeções dos resultados futuros consideram as principais variáveis de desempenho da economia brasileira, o volume e o preço das vendas e as alíquotas dos tributos.

##### h) Programa de fidelização de clientes da Livraria

De acordo com o regulamento do programa, a cada 750 pontos adquiridos o cliente tem direito a R\$15,00 em compras em qualquer loja da Livraria, sendo a utilização livre para a aquisição de qualquer produto, limitado aos valores recebidos em bônus. Os pontos expiram em um prazo de 12 meses.

O valor justo é calculado com base nos valores obtidos pelos clientes, no ato da compra, ajustado por uma parcela relacionada à expectativa de utilização e outra relacionada à expectativa de quebra, as quais são amortizadas proporcionalmente à utilização real dos pontos.

## 5. TRANSIÇÃO DAS PRÁTICAS CONTÁBEIS

### 5.1. Efeitos da adoção das IFRSs nas demonstrações contábeis consolidadas

As demonstrações contábeis consolidadas para o trimestre findo em 30 de setembro de 2010 são as primeiras apresentadas de acordo com as IFRSs. A Editora aplicou as políticas contábeis definidas nas notas explicativas nº 2 e nº 3 em todos os períodos apresentados, incluindo as informações trimestrais de 2010 e o balanço patrimonial na data de transição, definida como 1º de janeiro de 2009. Na mensuração dos ajustes nos saldos de abertura e preparação do balanço patrimonial na data de transição, a Administração aplicou as exceções obrigatórias e certas isenções opcionais de aplicação retrospectiva previstas na IFRS 1 - Adoção pela Primeira Vez das Normas Internacionais de Relatório Financeiro e no pronunciamento técnico CPC 37(R1) - Adoção Inicial das Normas Internacionais de Contabilidade, descritas no item 5.4. a seguir.

A conciliação da adoção das IFRSs em relação às práticas contábeis anteriores está apresentada a seguir:

01047-2 SARAIVA S.A. LIVREIROS EDITORES

60.500.139/0001-26

06.01 - NOTAS EXPLICATIVAS

Efeitos no balanço patrimonial consolidado

Contas	Item	Em 31/12/2009 (data do último exercício apresentado de acordo com as práticas contábeis anteriores)						Em 30/09/2010 (data do ITR apresentado de acordo com as práticas contábeis anteriores)		
		Em 01/01/2009 (data de transição)			Efeito transição			Efeito transição		
		BRGAAP anterior	para os IFRSs	IFRS	BRGAAP anterior	para os IFRSs	IFRS	BRGAAP anterior	para os IFRSs	IFRS
<b>ATIVO</b>										
<b>CIRCULANTE</b>										
Caixa e equivalentes de caixa		37.823	-	37.823	38.762	-	38.762	3.535	-	3.535
Contas a receber de clientes		199.643	-	199.643	216.331	-	216.331	200.304	-	200.304
Estoques	5.3.h)	216.331	(3.173)	213.158	297.597	(4.879)	292.718	323.815	(4.925)	318.890
Impostos a recuperar		19.211	-	19.211	24.154	-	24.154	61.975	-	61.975
Imposto de renda e contribuição social diferidos	5.3.c)	10.923	(10.923)	-	12.345	(12.345)	-	8.110	(8.110)	-
Créditos diversos		5.690	-	5.690	13.592	-	13.592	11.601	-	11.601
Despesas antecipadas		367	-	367	845	-	845	16.869	-	16.869
Total do ativo circulante		489.988	(14.096)	475.892	603.626	(17.224)	586.402	626.209	(13.035)	613.174
<b>NÃO CIRCULANTE</b>										
Realizável a longo prazo:										
Imposto de renda e contribuição social diferidos	5.3.c)	19.454	11.805	31.259	19.692	13.137	32.829	24.846	8.954	33.800
Depósitos judiciais	5.3.e)	7.986	17.513	25.499	9.950	17.013	26.963	10.017	17.291	27.308
Impostos a recuperar		-	-	-	8.954	-	8.954	17.565	-	17.565
Contas a receber por venda de ativo imobilizado		4.192	-	4.192	1.535	-	1.535	1.643	-	1.643
Outros		145	-	145	42	-	42	304	-	304
		31.777	29.318	61.095	40.173	30.150	70.323	54.375	26.245	80.620
Outros investimentos		543	-	543	543	-	543	566	-	566
Imobilizado		67.682	17.089	84.771	104.331	17.089	121.420	104.997	17.089	122.086
Intangível		11.610	-	11.610	17.635	-	17.635	23.801	-	23.801
Ágio		80.841	-	80.841	77.267	-	77.267	77.267	-	77.267
Total do ativo não circulante		192.453	46.407	238.860	239.949	47.239	287.188	261.006	43.334	304.340
<b>TOTAL DO ATIVO</b>		<b>682.441</b>	<b>32.311</b>	<b>714.752</b>	<b>843.575</b>	<b>30.015</b>	<b>873.590</b>	<b>887.215</b>	<b>30.299</b>	<b>917.514</b>

01047-2 SARAIVA S.A. LIVREIROS EDITORES

60.500.139/0001-26

06.01 - NOTAS EXPLICATIVAS

Contas	Item	Em 01/01/2009 (data de transição)			Em 31/12/2009 (data do último exercício apresentado de acordo com as práticas contábeis anteriores)			Em 30/09/2010 (data do ITR apresentado de acordo com as práticas contábeis anteriores)		
		Efeito transição			Efeito transição			Efeito transição		
		BRGAAP anterior	para os IFRSs	IFRS	BRGAAP anterior	para os IFRSs	IFRS	BRGAAP anterior	para os IFRSs	IFRS
<b>PASSIVO E PATRIMÔNIO LÍQUIDO</b>										
<b>CIRCULANTE</b>										
Forneceedores		173.927	-	173.927	197.851	-	197.851	191.645	-	191.645
Empréstimos e financiamentos		42.317	-	42.317	81.458	-	81.458	95.573	-	95.573
Salários, provisões e contribuições sociais		12.521	-	12.521	14.774	-	14.774	19.440	-	19.440
Impostos e contribuições a recolher		4.669	-	4.669	5.719	-	5.719	5.262	-	5.262
Provisão para imposto de renda e contribuição social		4.703	-	4.703	703	-	703	-	-	-
Direitos autorais a pagar		11.515	-	11.515	7.090	-	7.090	711	-	711
Participação dos administradores		3.956	-	3.956	4.065	-	4.065	1.567	-	1.567
Dividendos e juros sobre o capital próprio		19.776	-	19.776	20.724	-	20.724	41	-	41
Receita diferida - programa de fidelização	5.3.d)	2.681	2.594	5.275	3.776	2.329	6.105	4.804	2.481	7.285
Arrendamento operacional - locação de lojas		6.542	-	6.542	7.565	-	7.565	5.847	-	5.847
Outras obrigações		12.503	-	12.503	8.001	-	8.001	6.711	-	6.711
Total do passivo circulante		295.110	2.594	297.704	351.726	2.329	354.055	331.601	2.481	334.082
<b>NÃO CIRCULANTE</b>										
Empréstimos e financiamentos		21.822	-	21.822	92.348	-	92.348	133.060	-	133.060
Imposto de renda e contribuição social diferidos		13.034	5.810	18.844	20.817	5.810	26.627	28.202	5.810	34.012
Provisão para riscos tributários, civis e trabalhistas	5.3.e)	5.578	17.513	23.091	2.844	17.013	19.857	1.522	17.291	18.813
Impostos e contribuições a recolher		2.618	-	2.618	958	-	958	566	-	566
Outras obrigações		8.336	-	8.336	5.688	-	5.688	5.378	-	5.378
Total do passivo não circulante		51.388	23.323	74.711	122.655	22.823	145.478	168.728	23.101	191.829
<b>PATRIMÔNIO LÍQUIDO</b>										
Capital social		147.774	-	147.774	190.978	-	190.978	190.978	-	190.978
Ações em tesouraria		(2.870)	-	(2.870)	(2.870)	-	(2.870)	(1.965)	-	(1.965)
Ajustes de avaliação patrimonial		-	11.279	11.279	-	11.279	11.279	-	11.279	11.279
Reservas de lucros		190.978	(4.885)	186.093	181.023	(6.416)	174.607	183.718	(6.416)	177.302
Lucros acumulados		-	-	-	-	-	-	14.104	(146)	13.958
Patrimônio líquido atribuído aos controladores		335.882	6.394	342.276	369.131	4.863	373.994	386.835	4.717	391.552
Participação não-controladora		61	-	61	63	-	63	51	-	51
Total do patrimônio líquido		335.943	6.394	342.337	369.194	4.863	374.057	386.886	4.717	391.603
<b>TOTAL DO PASSIVO E PATRIMÔNIO LÍQUIDO</b>		<b>682.441</b>	<b>32.311</b>	<b>714.752</b>	<b>843.575</b>	<b>30.015</b>	<b>873.590</b>	<b>887.215</b>	<b>30.299</b>	<b>917.514</b>

01047-2 SARAIVA S.A. LIVREIROS EDITORES

60.500.139/0001-26

**06.01 - NOTAS EXPLICATIVAS**

Conciliação do patrimônio líquido consolidado

	Patrimônio líquido		
	<u>30/09/10</u>	<u>31/12/09</u>	<u>01/01/09</u>
Conforme práticas contábeis vigentes antes da adoção dos novos pronunciamentos contábeis	<u>386.835</u>	<u>369.131</u>	<u>335.882</u>
Ajustes decorrentes da aplicação dos CPCs e das IFRSs:			
Lucro não realizado nos estoques (venda de produtos da Editora para a Livraria)	(4.925)	(4.879)	(3.173)
Programa de fidelização Saraiva Plus	(2.481)	(2.329)	(2.594)
Diferença no custo atribuído ao imobilizado - "terrenos"	17.089	17.089	17.089
Imposto de renda e contribuição social diferidos	<u>(4.966)</u>	<u>(5.018)</u>	<u>(4.928)</u>
Subtotal	4.717	4.863	6.394
Participação não controladora	<u>51</u>	<u>63</u>	<u>61</u>
Conforme novos pronunciamentos contábeis	<u>391.603</u>	<u>374.057</u>	<u>342.337</u>

Efeitos na demonstração consolidada do resultado

01047-2 SARAIVA S.A. LIVREIROS EDITORES

60.500.139/0001-26

06.01 - NOTAS EXPLICATIVAS

Contas	Item	Em 30/09/2010 (data do ITR apresentado de acordo com as práticas contábeis anteriores)			Em 30/09/2009 (data do trimestre comparativo apresentado de acordo com as práticas contábeis anteriores)		
		Efeito transição			Efeito transição		
		BRGAAP anterior	para os IFRSs	IFRS	BRGAAP anterior	para os IFRSs	IFRS
RECEITA OPERACIONAL LÍQUIDA	5.3.d)	1.027.129	(1.649)	1.025.480	841.307	(3.576)	837.731
CUSTO DOS PRODUTOS, DAS MERCADORIAS E DOS SERVIÇOS VENDIDOS	5.3.h)	(588.604)	423	(588.181)	(457.989)	1.670	(456.319)
LUCRO BRUTO		438.525	(1.226)	437.299	383.318	(1.906)	381.412
(DESPESAS) RECEITAS OPERACIONAIS							
Vendas		(290.790)	-	(290.790)	(252.007)	-	(252.007)
Gerais e administrativas		(86.562)	-	(86.562)	(82.097)	-	(82.097)
Depreciações e amortizações		(20.026)	-	(20.026)	(15.280)	-	(15.280)
Outras despesas operacionais	5.3.c)	4.104	(7.538)	(3.434)	12.148	(13.620)	(1.472)
Outras receitas operacionais	5.3.d)	-	8.566	8.566	-	14.464	14.464
		(393.274)	1.028	(392.246)	(337.236)	844	(336.392)
LUCRO OPERACIONAL ANTES DO RESULTADO FINANCEIRO		45.251	(198)	45.053	46.082	(1.062)	45.020
RESULTADO FINANCEIRO							
Receitas financeiras		2.324	-	2.324	1.915	-	1.915
Despesas financeiras		(24.459)	-	(24.459)	(15.173)	-	(15.173)
		(22.135)	-	(22.135)	(13.258)	-	(13.258)
LUCRO ANTES DO IMPOSTO DE RENDA E DA CONTRIBUIÇÃO SOCIAL		23.116	(198)	22.918	32.824	(1.062)	31.762
IMPOSTO DE RENDA E CONTRIBUIÇÃO SOCIAL							
Correntes		(2.545)	-	(2.545)	(8.844)	-	(8.844)
Diferidos		(6.466)	52	(6.414)	(4.083)	(90)	(4.173)
LUCRO ANTES DA PARTICIPAÇÃO NÃO CONTROLADORA		14.105	(146)	13.959	19.897	(1.152)	18.745
PARTICIPAÇÃO NÃO CONTROLADORA	5.3.i)	(1)	-	(1)	-	-	-
LUCRO LÍQUIDO DO PERÍODO		14.104	(146)	13.958	19.897	(1.152)	18.745

01047-2 SARAIVA S.A. LIVREIROS EDITORES

60.500.139/0001-26

**06.01 - NOTAS EXPLICATIVAS**

Conciliação do resultado consolidado

	<u>Lucro líquido</u>	
	<u>30/09/10</u>	<u>30/09/09</u>
Conforme práticas contábeis vigentes antes da adoção dos novos pronunciamentos contábeis	<u>14.104</u>	<u>19.897</u>
Ajustes decorrentes da aplicação dos CPCs e das IFRSs:		
Lucro não realizado nos estoques (venda de produtos da Editora para a controlada)	(46)	(1.326)
Programa de fidelização Saraiva Plus	(152)	264
Imposto de renda e contribuição social diferidos	<u>52</u>	<u>(90)</u>
Subtotal	(146)	(1.152)
Participação não controladora	<u>1</u>	<u>-</u>
Conforme novos pronunciamentos contábeis	<u>13.959</u>	<u>18.745</u>

Não ocorreram efeitos na transição para as IFRSs na demonstração dos fluxos de caixa consolidada.

5.2. Efeitos da adoção dos novos pronunciamentos emitidos pelo CPC nas demonstrações contábeis individuais

Com o advento da Lei nº 11.638/07, que atualizou a legislação societária brasileira para possibilitar o processo de convergência das práticas contábeis adotadas no Brasil com aquelas constantes nas IFRSs, novas normas e pronunciamentos técnicos contábeis vêm sendo expedidos pelo CPC.

Na preparação das demonstrações contábeis individuais, a Administração adotou todos os pronunciamentos técnicos e respectivas interpretações e orientações técnicas emitidos pelo CPC e aprovados pela CVM, que, em conjunto com as práticas contábeis incluídas na legislação societária brasileira, são denominados como práticas contábeis adotadas no Brasil (BR GAAP).

A Editora aplicou as práticas contábeis definidas nas notas explicativas nº 2 e nº 3 em todos os períodos apresentados, a partir das informações e demonstrações contábeis trimestrais encerradas em 31 de março de 2010, o que inclui o balanço patrimonial de abertura em 1º de janeiro de 2009. Na mensuração dos ajustes e preparação do balanço patrimonial de abertura, a Editora aplicou os requerimentos constantes no CPC 43(R1) - Adoção Inicial dos Pronunciamentos Técnicos CPC 15 a 40, ajustando as suas demonstrações contábeis individuais de tal forma que elas produzissem, quando consolidadas,

---

01047-2 SARAIVA S.A. LIVREIROS EDITORES

60.500.139/0001-26

---

#### **06.01 - NOTAS EXPLICATIVAS**

---

os mesmos valores de patrimônio líquido, atribuível aos proprietários da controladora, e resultado em relação à consolidação elaborada conforme as IFRSs através da aplicação da IFRS 1 e do pronunciamento técnico CPC 37(R1). Para isso, a Editora efetuou nas duas demonstrações contábeis individuais os ajustes efetuados para a adoção das IFRSs nas demonstrações contábeis consolidadas.

01047-2 SARAIVA S.A. LIVREIROS EDITORES

60.500.139/0001-26

06.01 - NOTAS EXPLICATIVAS

Efeitos no balanço patrimonial individual

Contas	Item	Em 31/12/2009 (data do último exercício apresentado de acordo com as práticas contábeis anteriores)						Em 30/09/2010 (data do ITR apresentado de acordo com as práticas contábeis anteriores)		
		Em 01/01/2009 (data de transição)			contábeis anteriores)			anteriores)		
		BRGAAP anterior	Efeito transição para os CPCs	BRGAAP reapresentado	BRGAAP anterior	Efeito transição para os CPCs	BRGAAP reapresentado	BRGAAP anterior	Efeito transição para os CPCs	BRGAAP reapresentado
<b>ATIVO</b>										
<b>CIRCULANTE</b>										
Caixa e equivalentes de caixa		31.730	-	31.730	30.063	-	30.063	768	-	768
Contas a receber de clientes		64.162	-	64.162	62.974	-	62.974	43.389	-	43.389
Estoques		82.381	-	82.381	102.779	-	102.779	141.925	-	141.925
Impostos a recuperar		4.780	-	4.780	5.824	-	5.824	12.177	-	12.177
Imposto de renda e contribuição social diferidos	5.3.c)	1.174	(1.174)	-	630	(630)	-	64	(64)	-
Créditos diversos		2.178	-	2.178	8.116	-	8.116	8.027	-	8.027
Despesas antecipadas		123	-	123	530	-	530	16.472	-	16.472
<b>Total do ativo circulante</b>		<b>186.528</b>	<b>(1.174)</b>	<b>185.354</b>	<b>210.916</b>	<b>(630)</b>	<b>210.286</b>	<b>222.822</b>	<b>(64)</b>	<b>222.758</b>
<b>NÃO CIRCULANTE</b>										
Realizável a longo prazo:										
Empréstimos com partes relacionadas		52.167	-	52.167	6.964	-	6.964	-	-	-
Imposto de renda e contribuição social diferidos	5.3.c)	1.324	1.174	2.498	741	630	1.371	681	64	745
Depósitos judiciais	5.3.e)	7.240	8.328	15.568	8.512	7.495	16.007	8.513	7.512	16.025
Contas a receber por venda de ativo imobilizado		4.192	-	4.192	1.535	-	1.535	1.643	-	1.643
Outros		133	-	133	30	-	30	284	-	284
		65.056	9.502	74.558	17.782	8.125	25.907	11.121	7.576	18.697
Investimentos:										
Em controladas	5.3.h) / 5.3.d)	178.778	(4.885)	173.893	242.138	(6.416)	235.722	246.281	(6.562)	239.719
Outros		408	-	408	408	-	408	431	-	431
Imobilizado		18.327	17.089	35.416	18.575	17.089	35.664	18.150	17.089	35.239
Intangível		5.380	-	5.380	6.901	-	6.901	7.201	-	7.201
Ágio		14.596	-	14.596	14.596	-	14.596	14.596	-	14.596
<b>Total do ativo não circulante</b>		<b>282.545</b>	<b>21.706</b>	<b>304.251</b>	<b>300.400</b>	<b>18.798</b>	<b>319.198</b>	<b>297.780</b>	<b>18.103</b>	<b>315.883</b>
<b>TOTAL DO ATIVO</b>		<b>469.073</b>	<b>20.532</b>	<b>489.605</b>	<b>511.316</b>	<b>18.168</b>	<b>529.484</b>	<b>520.602</b>	<b>18.039</b>	<b>538.641</b>

01047-2 SARAIVA S.A. LIVREIROS EDITORES

60.500.139/0001-26

**06.01 - NOTAS EXPLICATIVAS**

Contas	Item	Em 31/12/2009 (data do último exercício apresentado de acordo com as práticas contábeis anteriores)						Em 30/09/2010 (data do ITR apresentado de acordo com as práticas contábeis anteriores)		
		Em 01/01/2009 (data de transição)			contábeis anteriores)			anteriores)		
		BRGAAP anterior	Efeito transição para os CPCs	BRGAAP reapresentado	BRGAAP anterior	Efeito transição para os CPCs	BRGAAP reapresentado	BRGAAP anterior	Efeito transição para os CPCs	BRGAAP reapresentado
<b>PASSIVO E PATRIMÔNIO LÍQUIDO</b>										
<b>CIRCULANTE</b>										
Fornecedores		49.160	-	49.160	35.655	-	35.655	39.076	-	39.076
Empréstimos e financiamentos		11.269	-	11.269	10.344	-	10.344	3.861	-	3.861
Salários, provisões e contribuições sociais		5.832	-	5.832	6.755	-	6.755	8.862	-	8.862
Impostos e contribuições a recolher		1.742	-	1.742	1.651	-	1.651	1.822	-	1.822
Provisão para imposto de renda e contribuição social		4.703	-	4.703	703	-	703	-	-	-
Direitos autorais a pagar		10.803	-	10.803	6.342	-	6.342	-	-	-
Participação dos administradores		3.956	-	3.956	4.065	-	4.065	-	-	-
Dividendos e juros sobre o capital próprio		19.776	-	19.776	20.724	-	20.724	41	-	41
Arrendamento operacional - locação de lojas		50	-	50	517	-	517	513	-	513
Outras obrigações		6.814	-	6.814	2.114	-	2.114	2.401	-	2.401
Total do passivo circulante		114.105	-	114.105	88.870	-	88.870	56.576	-	56.576
<b>NÃO CIRCULANTE</b>										
Empréstimos e financiamentos		10.247	-	10.247	43.203	-	43.203	61.347	-	61.347
Empréstimos com partes relacionadas		-	-	-	-	-	-	2.867	-	2.867
Imposto de renda e contribuição social diferidos		5.891	5.810	11.701	7.741	5.810	13.551	11.137	5.810	16.947
Provisão para riscos tributários, cíveis e trabalhistas	5.3.e)	1.258	8.328	9.586	1.276	7.495	8.771	1.190	7.512	8.702
Impostos e contribuições a recolher		1.481	-	1.481	958	-	958	566	-	566
Outras obrigações		209	-	209	137	-	137	84	-	84
Total do passivo não circulante		19.086	14.138	33.224	53.315	13.305	66.620	77.191	13.322	90.513
<b>PATRIMÔNIO LÍQUIDO</b>										
Capital social		147.774	-	147.774	190.978	-	190.978	190.978	-	190.978
Ações em tesouraria		(2.870)	-	(2.870)	(2.870)	-	(2.870)	(1.965)	-	(1.965)
Ajustes de avaliação patrimonial		-	11.279	11.279	-	11.279	11.279	-	11.279	11.279
Reservas de lucros		190.978	(4.885)	186.093	181.023	(6.416)	174.607	183.718	(6.416)	177.302
Lucros acumulados		-	-	-	-	-	-	14.104	(146)	13.958
Total patrimônio líquido		335.882	6.394	342.276	369.131	4.863	373.994	386.835	4.717	391.552
<b>TOTAL DO PASSIVO E PATRIMÔNIO LÍQUIDO</b>		<b>469.073</b>	<b>20.532</b>	<b>489.605</b>	<b>511.316</b>	<b>18.168</b>	<b>529.484</b>	<b>520.602</b>	<b>18.039</b>	<b>538.641</b>

01047-2 SARAIVA S.A. LIVREIROS EDITORES

60.500.139/0001-26

**06.01 - NOTAS EXPLICATIVAS**

Conciliação do patrimônio líquido individual

	Patrimônio líquido		
	<u>30/09/10</u>	<u>31/12/09</u>	<u>01/01/09</u>
Conforme práticas contábeis vigentes antes da adoção dos novos pronunciamentos contábeis	<u>386.835</u>	<u>369.131</u>	<u>335.882</u>
Ajustes decorrentes da aplicação dos CPCs e das IFRSs:			
Lucro não realizado nos estoques (venda da Editora para a Livraria)	(4.925)	(4.879)	(3.173)
Programa de fidelização Saraiva Plus	(2.481)	(2.329)	(2.594)
Diferença no custo atribuído ao imobilizado - "terrenos"	17.089	17.089	17.089
Imposto de renda e contribuição social diferidos	<u>(4.966)</u>	<u>(5.018)</u>	<u>(4.928)</u>
Subtotal	<u>4.717</u>	<u>4.863</u>	<u>6.394</u>
Conforme novos pronunciamentos contábeis	<u>391.552</u>	<u>373.994</u>	<u>342.276</u>

Efeitos na demonstração individual do resultado

01047-2 SARAIVA S.A. LIVREIROS EDITORES

60.500.139/0001-26

06.01 - NOTAS EXPLICATIVAS

Contas	Item	Em 30/09/2010 (data do ITR apresentado de acordo com as práticas contábeis anteriores)			Em 30/09/2009 (data do trimestre comparativo apresentado de acordo com as práticas contábeis anteriores)		
		Efeito transição para os			Efeito transição para os		
		BRGAAP anterior	CPCs	BRGAAP reapresentado	BRGAAP anterior	CPCs	BRGAAP reapresentado
RECEITA OPERACIONAL LÍQUIDA		207.437	-	207.437	195.417	-	195.417
CUSTO DOS PRODUTOS, DAS MERCADORIAS E DOS SERVIÇOS VENDIDOS		(52.656)	-	(52.656)	(49.109)	-	(49.109)
LUCRO BRUTO		154.781	-	154.781	146.308	-	146.308
(DESPESAS) RECEITAS OPERACIONAIS							
Vendas		(87.108)	-	(87.108)	(76.161)	-	(76.161)
Gerais e administrativas		(41.896)	-	(41.896)	(41.311)	-	(41.311)
Depreciações e amortizações		(3.557)	-	(3.557)	(3.515)	-	(3.515)
Equivalência patrimonial	5.3.h) / 5.3.d)	4.130	(146)	3.984	329	(1.152)	(823)
Outras despesas operacionais	5.3.c)	44	(717)	(673)	9.603	(10.565)	(962)
Outras receitas operacionais		-	717	717	-	10.565	10.565
		(128.387)	(146)	(128.533)	(111.055)	(1.152)	(112.207)
LUCRO OPERACIONAL ANTES DO RESULTADO FINANCEIRO		26.394	(146)	26.248	35.253	(1.152)	34.101
RESULTADO FINANCEIRO							
Receitas financeiras		3.111	-	3.111	3.179	-	3.179
Despesas financeiras		(8.834)	-	(8.834)	(7.001)	-	(7.001)
		(5.723)	-	(5.723)	(3.822)	-	(3.822)
LUCRO ANTES DO IMPOSTO DE RENDA E DA CONTRIBUIÇÃO SOCIAL		20.671	(146)	20.525	31.431	(1.152)	30.279
IMPOSTO DE RENDA E CONTRIBUIÇÃO SOCIAL							
Correntes		(2.545)	-	(2.545)	(7.955)	-	(7.955)
Diferidos		(4.022)	-	(4.022)	(3.579)	-	(3.579)
LUCRO LÍQUIDO DO PERÍODO		14.104	(146)	13.958	19.897	(1.152)	18.745

01047-2 SARAIVA S.A. LIVREIROS EDITORES

60.500.139/0001-26

**06.01 - NOTAS EXPLICATIVAS**

Conciliação do resultado individual

	<u>Lucro líquido</u>	
	<u>31/09/10</u>	<u>31/09/09</u>
Conforme práticas contábeis vigentes antes da adoção dos novos pronunciamentos contábeis	<u>14.104</u>	<u>19.897</u>
Ajustes decorrentes da aplicação dos CPCs e das IFRSs:		
Lucro não realizado nos estoques (venda da Editora para a controlada)	(46)	(1.326)
Programa de fidelização Saraiva Plus	(152)	264
Imposto de renda e contribuição social diferidos	<u>52</u>	<u>(90)</u>
Subtotal	<u>(146)</u>	<u>(1.152)</u>
Conforme novos pronunciamentos contábeis	<u>13.958</u>	<u>18.745</u>

Não ocorreram efeitos de transição para o BR GAAP representado conforme CPCs na demonstração dos fluxos de caixa individual.

5.3. Comentários às reconciliações

A transição para as IFRSs (consolidado) e a adoção dos pronunciamentos técnicos CPC 15 ao 43 (individual) resultou nas seguintes mudanças de práticas contábeis:

a) CPC 22/IFRS 8 - Informações por Segmento

O CPC 22/IFRS 8 determina a necessidade de divulgação de informações segregadas por segmento operacional, definido como um componente da entidade: (i) que desenvolve atividades de negócio que geram receitas e incorre em despesas; (ii) que permite a revisão dos resultados operacionais pelo principal gestor das operações para a tomada de decisão sobre alocação de recursos e avaliação de desempenho; e (iii) que possui informação financeira individualizada disponível. As informações sobre os segmentos operacionais estão divulgadas na nota explicativa nº 32.

b) CPC 24/IAS 10 - Evento Subsequente e ICPC 08 - Contabilização da Proposta de Pagamento de Dividendos

Os juros sobre o capital próprio são aprovados pelo Conselho de Administração e imputados ao dividendo obrigatório, líquido do efeito de imposto de renda. A parcela do dividendo superior ao mínimo obrigatório declarada pela Administração após o encerramento do exercício social antes

---

01047-2 SARAIVA S.A. LIVREIROS EDITORES

60.500.139/0001-26

---

**06.01 - NOTAS EXPLICATIVAS**

---

da autorização para emissão das demonstrações contábeis é registrada na rubrica “Dividendos adicionais propostos”, no patrimônio líquido.

01047-2 SARAIVA S.A. LIVREIROS EDITORES

60.500.139/0001-26

**06.01 - NOTAS EXPLICATIVAS**

c) CPC 26/IAS 1- Apresentação das Demonstrações Contábeis

O CPC 26/IAS 1 determina a base de apresentação das demonstrações contábeis, individuais e consolidadas, para assegurar a comparabilidade, seja das demonstrações de períodos anteriores da mesma entidade, seja das demonstrações contábeis de outras entidades. O principal impacto está na apresentação do imposto de renda e da contribuição social diferidos para o ativo não circulante no balanço patrimonial e na apresentação separada de outras receitas e despesas operacionais na demonstração do resultado.

d) CPC 30/IAS 18 - Receita

O CPC 30/IAS 18 determina que a contabilização da receita deva ocorrer quando for provável que os benefícios econômicos futuros fluirão para a entidade e esses benefícios possam ser confiavelmente mensurados pelo valor justo. O principal impacto está no montante e na forma de contabilização do programa de fidelização de clientes da Livraria (“Saraiva Plus”).

De acordo com os pronunciamentos anteriormente referidos, os pontos acumulados pelos participantes do programa de fidelização são registrados como um componente identificável e separável das receitas de vendas às quais estão relacionados, mensurados pelo seu valor justo na data das vendas e reconhecidos como receita quando os pontos são resgatados pelos clientes, quando se expira o prazo do direito ao uso dos pontos, e pela amortização de parte do saldo de provisão relativa à expectativa de expiração do direito de uso, calculada pela base histórica de ocorrências.

Os efeitos decorrentes do programa de fidelização são como segue:

	<u>30/09/10</u>	<u>31/12/09</u>
Saldos no início do período/exercício	6.105	5.275
Receita diferida referente aos pontos acumulados	33.959	21.346
Receita reconhecida pelo resgate dos pontos acumulados	<u>(32.779)</u>	<u>(20.516)</u>
Saldos no fim do período/exercício	7.285	6.105
Saldos registrados conforme práticas anteriores	<u>4.804</u>	<u>3.776</u>
Ajuste para as novas práticas contábeis	<u>2.481</u>	<u>2.329</u>

e) CPC 39/IAS 32 - Instrumentos Financeiros: Apresentação

Conforme requerido pelo CPC 39/IAS 32, a Editora e a Livraria reclassificaram os saldos dos depósitos judiciais para o ativo não circulante, classificados anteriormente como redutores do passivo não circulante, nos

---

01047-2 SARAIVA S.A. LIVREIROS EDITORES

60.500.139/0001-26

---

**06.01 - NOTAS EXPLICATIVAS**

---

casos em que havia uma provisão para riscos tributários, cíveis e trabalhistas vinculada ao depósito.

---

01047-2 SARAIVA S.A. LIVREIROS EDITORES

60.500.139/0001-26

---

#### 06.01 - NOTAS EXPLICATIVAS

---

f) CPC 40/IFRS 7 - Instrumentos Financeiros: Evidenciação

O CPC 40/IFRS 7 requer a apresentação de informações que permitam aos usuários avaliar a significância dos instrumentos financeiros para a posição patrimonial e performance da entidade, a natureza e a extensão dos riscos oriundos de instrumentos financeiros aos quais a entidade está exposta e a forma pela qual a entidade gerencia esses riscos. A Administração deve analisar a divulgação adicional requerida em suas informações e demonstrações contábeis de acordo com as exposições financeiras e de negócio, além do seu gerenciamento de risco e capital.

A Editora e a Livraria atenderam aos requerimentos de evidenciação anteriormente normatizados pelo pronunciamento técnico CPC 14 - Instrumentos Financeiros: Reconhecimento, Mensuração e Evidenciação para elaboração das informações e demonstrações contábeis, originalmente apresentadas para o trimestre findo em 31 de março de 2010 e exercício findo em 31 de dezembro de 2009. As informações e demonstrações contábeis para o mesmo trimestre, comparativamente com as demonstrações contábeis encerradas em 31 de dezembro de 2009, ora reapresentadas, atendem aos requerimentos previstos no pronunciamento técnico CPC 40/IFRS 7, conforme está apresentado na nota explicativa nº 31.

g) CPC 41/IAS 33 - Resultado por Ação

O CPC 41/IAS 33 determina que o resultado por ação deva ser calculado e divulgado em: (i) básico, dividindo-se o lucro ou prejuízo pelo número médio ponderado de ações ordinárias em poder dos acionistas, excluídas as mantidas em tesouraria, durante o período; e (ii) diluído, no qual o lucro ou o prejuízo atribuível aos titulares de ações ordinárias são ajustados (capital próprio ordinário) da entidade, bem como o número médio ponderado de ações totais em poder dos acionistas (em circulação), para refletir os efeitos de todas as ações ordinárias potenciais diluidoras, conforme mencionado na nota explicativa nº 30.

h) ICPC 09 - Demonstrações Contábeis Individuais, Demonstrações Separadas, Demonstrações Consolidadas e Aplicação do Método de Equivalência Patrimonial

A ICPC 09 requer que nas operações com controladas os lucros não realizados devem ser totalmente eliminados, tanto nas operações de venda da controladora para a controlada quanto da controlada para a controladora. Nas demonstrações individuais, o lucro não realizado nas operações de vendas de

---

01047-2 SARAIVA S.A. LIVREIROS EDITORES

60.500.139/0001-26

---

**06.01 - NOTAS EXPLICATIVAS**

---

estoques da controladora para a controlada deve ser eliminado no cálculo da equivalência patrimonial, deduzindo-se, do percentual de participação da controladora sobre o resultado da controlada, 100% do lucro contido no ativo ainda em poder do grupo econômico. Nas demonstrações consolidadas, o excedente desse percentual sobre o valor decorrente do percentual de participação da controladora no resultado da controlada é reconhecido como devido à participação dos não controladores.

01047-2 SARAIVA S.A. LIVREIROS EDITORES

60.500.139/0001-26

**06.01 - NOTAS EXPLICATIVAS**

Os efeitos decorrentes dos lucros não realizados no estoque da Livraria são como segue:

	<u>30/09/10</u>	<u>31/12/09</u>
Saldos no início do período/exercício	4.879	3.173
Receita líquida de venda	469	3.806
Custo dos produtos vendidos	<u>(423)</u>	<u>(2.100)</u>
Saldos no fim do período/exercício	<u>4.925</u>	<u>4.879</u>

i) CPC 36/IAS 27 - Demonstrações Contábeis Individuais e Consolidadas

De acordo com o CPC 36/IAS 27, a participação não controladora é apresentada na demonstração da posição financeira como parte do patrimônio líquido, segregada da participação dos acionistas da controladora. Na demonstração do resultado, a participação não controladora não é deduzida na avaliação do lucro líquido, sendo apenas destacada da participação dos acionistas da controladora.

j) ICPC 10 - Interpretação sobre a Aplicação Inicial ao Ativo Imobilizado e à Propriedade para Investimento dos Pronunciamentos Técnicos CPCs 27, 28, 37 e 43

A Administração da Editora e da Livraria optou pela adoção da prática de revisão dos custos históricos dos bens do ativo imobilizado e utilização da prática do custo atribuído (“deemed cost”), conforme opção prevista nos parágrafos 20 a 29 da ICPC 10 somente para os terrenos onde estão construídos o Centro de Distribuição e o depósito de papel da Editora.

Com base na análise realizada pela Administração para os demais itens de relevância registrados no imobilizado, representados substancialmente por bens de informática, instalações e benfeitorias em imóveis locados, concluiu-se que o custo histórico registrado aproxima-se do valor justo desses bens e, portanto, não se aplica a prática do custo atribuído. Tal conclusão está amparada nos seguintes aspectos: (i) os itens de informática são recorrentemente atualizados à medida que se tornam tecnologicamente obsoletos; (ii) as lojas locadas pela Livraria são submetidas a reformas periódicas com o objetivo de modernizá-las e torná-las adequadas e atrativas ao seu público. Nos últimos cinco anos, cerca de 71% das lojas da Livraria foram remodeladas para o modelo atual de instalação, entre elas 36 das 56 lojas adquiridas da Siciliano em 2008; e (iii) as instalações da Matriz e

---

01047-2 SARAIVA S.A. LIVREIROS EDITORES

60.500.139/0001-26

---

**06.01 - NOTAS EXPLICATIVAS**

---

Centrais de Distribuição foram transferidas de localização em 2008, cujos prédios, alugados de terceiros, foram reformados naquela data.

O valor atribuído aos terrenos foi ajustado nos saldos de abertura na data de transição em 1º de janeiro de 2009 pelos seus valores justos, estimados com base em laudo de avaliação emitido por empresa especializada com experiência profissional contratada especificamente para esse fim.

	<u>Terrenos</u>
Saldo em 31 de dezembro de 2008	1.438
Ajustes pela adoção do custo atribuído	<u>17.089</u>
Saldo em 1º de janeiro de 2009	<u>18.527</u>

---

01047-2 SARAIVA S.A. LIVREIROS EDITORES

60.500.139/0001-26

---

#### 06.01 - NOTAS EXPLICATIVAS

---

##### k) CPC 32/IAS 12 - Tributos sobre o Lucro

As diferenças apontadas na reconciliação do patrimônio líquido e do lucro líquido entre as práticas contábeis anteriormente adotadas no Brasil e a aplicação de CPCs/IFRSs foram objeto de análise para registro de IRPJ e CSLL diferidos, considerando os critérios descritos anteriormente. A Editora reconheceu o IRPJ e a CSLL diferidos sobre os ajustes de práticas contábeis apontados na reconciliação correspondentes aos itens d) e j) desta nota explicativa.

##### 5.4. Aplicação da IFRS 1 e do CPC 37(R1) - "First-time Adoption"

As demonstrações contábeis consolidadas da Editora para o trimestre findo em 30 de setembro de 2010 são as primeiras a ser apresentadas de acordo com as IFRSs. A Editora preparou o balanço de abertura em 1º de janeiro de 2009, de acordo com a IFRS 1, aplicando as exceções obrigatórias e certas isenções, retrospectivamente, na aplicação integral das IFRSs.

A Editora adotou as seguintes isenções, opcionais, na aplicação retrospectiva integral:

- a) Isenção para combinação de negócios - a Administração optou por não aplicar retroativamente a IFRS 3/CPC 15 nas combinações de negócios passadas.
- b) Isenção para a apresentação do valor justo dos ativos tangíveis e intangíveis como custo de aquisição - a Administração optou por não remensurar o valor justo dos ativos tangíveis na data de transição, optando por manter o custo de aquisição de acordo com as práticas anteriores, exceto pelos "terrenos", conforme descrito na nota explicativa nº 5.3.
- c) Isenção na mensuração do plano de benefícios a empregados - a Editora não possuía plano de benefícios a empregados na data de transição para as IFRSs/CPCs.
- d) Isenção relativa à mensuração de instrumentos financeiros compostos (derivativos) - a Editora não possuía instrumentos financeiros compostos (derivativos) na data de transição para as IFRSs.
- e) Isenção relacionada ao reconhecimento de participação em controlada - a controlada da Editora não possuía demonstrações contábeis apresentadas em

---

01047-2 SARAIVA S.A. LIVREIROS EDITORES

60.500.139/0001-26

---

**06.01 - NOTAS EXPLICATIVAS**

---

IFRSs na data de transição; por essa razão, a Administração optou por adotar a mesma data de transição em sua controlada.

- f) Isenção relativa à classificação de instrumentos financeiros - a Editora optou por classificar e avaliar seus instrumentos financeiros de acordo com a IAS 32 e IAS 39 (equivalentes ao CPC 38 e CPC 39, respectivamente) na data de transição; portanto, a análise retrospectiva dos contratos originais, dos atuais instrumentos financeiros, não foi efetuada na data de transição para as IFRSs/CPCs. Todos os instrumentos financeiros contratados após a data de transição foram analisados e classificados de acordo com as IFRSs/CPCs na data de sua contratação.

01047-2 SARAIVA S.A. LIVREIROS EDITORES

60.500.139/0001-26

## 06.01 - NOTAS EXPLICATIVAS

A Editora adotou as isenções obrigatórias na aplicação retrospectiva, conforme segue:

- a) Isenção para não reconhecimento de ativos e passivos financeiros - a Administração concluiu não existir ativos e passivos financeiros não derivativos que devessem ser excluídos dos registros contábeis, na data de transição para as IFRSs.
- b) Isenção para contabilização de operações de “hedge” - a Editora não possuía nenhuma transação classificada como “hedge” para fins de IFRS na data de transição; por essa razão, não existiam ajustes a ser contabilizados.
- c) Isenção de estimativas - a Editora não efetuou nenhum ajuste nas estimativas registradas nas práticas contábeis anteriores, uma vez que entendeu que essas estimativas estavam de acordo com as IFRSs na data de transição.
- d) Isenção de ativos classificados como disponíveis para venda e de operações descontinuadas - a Editora não possuía ativos classificados para venda e não relatou nenhuma operação descontinuada na data de transição para as IFRSs.

## 6. CAIXA E EQUIVALENTES DE CAIXA

	Editora (BR GAAP)			Consolidado (IFRS e BR GAAP)		
	30/09/10	31/12/09	01/01/09	30/09/10	31/12/09	01/01/09
	Caixa e bancos - conta movimento	768	1.044	1.693	3.535	9.743
Aplicações financeiras (*)	-	29.019	30.037	-	29.019	30.037
	<u>768</u>	<u>30.063</u>	<u>31.730</u>	<u>3.535</u>	<u>38.762</u>	<u>37.823</u>

(\*) As aplicações financeiras são representadas por Certificados de Depósito Bancário - CDBs remunerados por taxas que vão de 100% a 100,5% da variação do Certificado de Depósito Interbancário - CDI, e prontamente conversíveis em um montante conhecido de caixa e sujeitas a risco insignificante de mudança de valor.

## 7. CONTAS A RECEBER DE CLIENTES

	Editora (BR GAAP)	Consolidado (IFRS e BR GAAP)
--	-------------------	---------------------------------

01047-2 SARAIVA S.A. LIVREIROS EDITORES

60.500.139/0001-26

**06.01 - NOTAS EXPLICATIVAS**

	<u>30/09/10</u>	<u>31/12/09</u>	<u>01/01/09</u>	<u>30/09/10</u>	<u>31/12/09</u>	<u>01/01/09</u>
Duplicatas a receber	30.841	53.485	56.773	35.941	59.608	62.794
Duplicatas a receber - Livraria	10.707	7.308	4.706	-	-	-
Cartões de crédito	137	90	117	164.342	157.774	137.254
Cheques a receber	<u>3.921</u>	<u>4.000</u>	<u>4.911</u>	<u>5.401</u>	<u>5.801</u>	<u>6.717</u>
	45.606	64.883	66.507	205.684	223.183	206.765
Provisão para créditos de liquidação duvidosa	<u>(2.217)</u>	<u>(1.909)</u>	<u>(2.345)</u>	<u>(5.380)</u>	<u>(6.852)</u>	<u>(7.122)</u>
	<u>43.389</u>	<u>62.974</u>	<u>64.162</u>	<u>200.304</u>	<u>216.331</u>	<u>199.643</u>

01047-2 SARAIVA S.A. LIVREIROS EDITORES

60.500.139/0001-26

**06.01 - NOTAS EXPLICATIVAS**

A exposição máxima ao risco de crédito nas datas de encerramento dos períodos de relatório é o valor contábil de cada faixa de idade de vencimento conforme demonstrado a seguir:

a) Saldos por vencimento

	Editora (BR GAAP)			Consolidado (IFRS e BR GAAP)		
	30/09/10	31/12/09	01/01/09	30/09/10	31/12/09	01/01/09
	A vencer	40.025	58.930	60.733	196.721	211.613
Vencidos:						
Até 60 dias	1.454	2.143	2.569	1.662	2.654	2.841
De 61 a 90 dias	454	834	420	455	884	442
De 91 a 180 dias	1.456	1.067	440	1.466	1.180	601
Acima de 180 dias	<u>2.217</u>	<u>1.909</u>	<u>2.345</u>	<u>5.380</u>	<u>6.852</u>	<u>7.122</u>
	<u>45.606</u>	<u>64.883</u>	<u>66.507</u>	<u>205.684</u>	<u>223.183</u>	<u>206.765</u>

b) Movimentação da provisão para créditos de liquidação duvidosa

	Editora (BR GAAP)			Consolidado (IFRS e BR GAAP)		
	30/09/10	31/12/09	01/01/09	30/09/10	31/12/09	01/01/09
		0	9	9	0	9
Saldos no início do período/exercício	(1.909)	(2.345)	(2.075)	(6.852)	(7.122)	(7.173)
Baixa dos créditos considerados irre recuperáveis	1.544	1.871	1.674	4.338	2.624	2.374
Créditos considerados irre recuperáveis no período/exercício	(2.029)	(1.544)	(1.871)	(3.038)	(2.396)	(2.242)
Reversão de provisão do exercício	365	474	401	494	536	455

01047-2 SARAIVA S.A. LIVREIROS EDITORES

60.500.139/0001-26

**06.01 - NOTAS EXPLICATIVAS**

anterior						
Provisão do período/exercício	(188)	(365)	(474)	(322)	(494)	(536)
Saldos no fim do período/exercício	(2.217)	(1.909)	(2.345)	(5.380)	(6.852)	(7.122)

O valor registrado ao resultado é como segue:

	Editora (BR GAAP)		Consolidado (IFRS e BR GAAP)	
	30/09/10	30/09/09	30/09/10	30/09/09
Créditos considerados irrecuperáveis no período/exercício	(2.029)	(86)	(3.038)	(334)
Provisão do período/exercício líquida da reversão de provisão do exercício anterior	177	(387)	172	(317)
Recuperação de créditos considerados irrecuperáveis	<u>266</u>	<u>386</u>	<u>292</u>	<u>126</u>
	<u>(1.586)</u>	<u>(87)</u>	<u>(2.574)</u>	<u>(525)</u>

01047-2 SARAIVA S.A. LIVREIROS EDITORES

60.500.139/0001-26

**06.01 - NOTAS EXPLICATIVAS**

**8. ESTOQUES**

	Editora (BR GAAP)			Consolidado (IFRS e BR GAAP)		
	30/09/10	31/12/09	01/01/09	30/09/10	31/12/09	01/01/09
	Mercadorias para revenda	463	145	4.784	180.842	196.044
Produtos acabados	79.269	57.464	47.173	79.863	57.464	47.173
Produtos em elaboração	42.000	32.831	23.408	42.000	32.831	23.408
Matérias-primas	19.393	11.487	6.181	19.393	11.487	6.181
Materiais de embalagem e consumo	<u>800</u>	<u>852</u>	<u>835</u>	<u>2.311</u>	<u>2.201</u>	<u>1.780</u>
	141.925	102.779	82.381	324.409	300.027	221.749
Provisão para obsolescência	-	-	-	(594)	(2.430)	(5.418)
Lucro não realizado nos estoques (venda da Editora para a Livreria)	<u>-</u>	<u>-</u>	<u>-</u>	<u>(4.925)</u>	<u>(4.879)</u>	<u>(3.173)</u>
	<u>141.925</u>	<u>102.779</u>	<u>82.381</u>	<u>318.890</u>	<u>292.718</u>	<u>213.158</u>

**9. IMPOSTOS A RECUPERAR**

	Editora (BR GAAP)			Consolidado (IFRS e BR GAAP)		
	30/09/10	31/12/09	01/01/09	30/09/10	31/12/09	01/01/09
Contribuição para o Financiamento da Seguridade Social - COFINS	6.525	3.238	3.083	31.515	21.306	11.749
Programa de Integração Social - PIS	1.363	1.393	1.697	7.440	5.939	4.005
Imposto de Renda Pessoa Jurídica - IRPJ	2.530	-	-	5.665	2.825	801
Contribuição Social sobre o Lucro Líquido - CSLL	1.759	1.193	-	3.099	2.326	113
Imposto sobre	-	-	-	31.821	624	2.447

01047-2 SARAIVA S.A. LIVREIROS EDITORES

60.500.139/0001-26

06.01 - NOTAS EXPLICATIVAS

	Editora (BR GAAP)			Consolidado (IFRS e BR GAAP)		
Circulação de Mercadorias e Serviços - ICMS a recuperar (*)						
Outros	<u>-</u>	<u>-</u>	<u>-</u>	<u>-</u>	<u>88</u>	<u>96</u>
	<u>12.177</u>	<u>5.824</u>	<u>4.780</u>	<u>79.540</u>	<u>33.108</u>	<u>19.211</u>
Ativo circulante	12.177	5.824	4.780	61.975	24.154	19.211
Ativo não circulante	<u>-</u>	<u>-</u>	<u>-</u>	<u>17.565</u>	<u>8.954</u>	<u>-</u>
	<u>12.177</u>	<u>5.824</u>	<u>4.780</u>	<u>79.540</u>	<u>33.108</u>	<u>19.211</u>

(\*) A partir de 2008, o regime de substituição tributária de ICMS vigente no Estado de São Paulo passou a enquadrar grande parte dos produtos comercializados por diversas empresas do segmento de varejo, exigindo a adoção de procedimentos específicos para a adequada manutenção de registros fiscais necessários à recuperação de créditos gerados em operações realizadas para fora do território paulista.

---

01047-2 SARAIVA S.A. LIVREIROS EDITORES

60.500.139/0001-26

---

#### 06.01 - NOTAS EXPLICATIVAS

---

Parte dos produtos comercializados pela Livraria está sujeita ao regime de substituição tributária nas operações subsequentes, sendo os produtos enquadrados como segue:

- Produtos de áudio e vídeo - a partir de abril de 2008.
- Produtos de multimídia relacionados a “games” - a partir de setembro de 2008.
- Produtos de multimídia relacionados a consoles - a partir de maio de 2009.
- Produtos de papelaria e brinquedos - a partir de maio de 2009.
- Produtos de informática, telefonia e eletroeletrônicos - a partir de junho de 2009.

Por esse regime, o ICMS devido nas operações de venda da Livraria é pago antecipadamente na aquisição das mercadorias e registrado como custo do estoque no pressuposto de que as vendas a não contribuintes do ICMS ocorrerão no Estado de São Paulo. Nas operações de transferência dessas mercadorias do Centro de Distribuição, localizado em São Paulo, para as lojas estabelecidas em outros estados da Federação, o ICMS pago antecipadamente transforma-se em crédito de imposto a ser ressarcido com o Estado de São Paulo, nos termos previstos na legislação estadual.

O processo de ressarcimento exige o atendimento de normativos legais previstos no Regulamento do ICMS-SP, Decreto nº 45.490/00, e Portaria CAT nº 17/99, que demandam trabalho de alta complexidade e exigem, entre outras atividades para a apuração do crédito, o desenvolvimento de um software para extração de dados históricos e sua formatação nos formatos exigidos.

A apuração dos créditos requer, ainda, um minucioso trabalho de certificação dos dados históricos obtidos hoje com os mesmos dados apresentados em outras obrigações fiscais transmitidas à época dos períodos de enquadramento dos produtos e a preparação de relatórios e mídias com arquivos magnéticos que serão submetidos à avaliação das autoridades fiscais no processo de ressarcimento.

Somente após a homologação dos dados apresentados o crédito apurado poderá ser objeto de ressarcimento através das formas previstas na legislação. O tempo de recuperação e os valores que serão recuperados dependem do processo de homologação das autoridades fiscais.

A Administração iniciou, em 2010, todo o esforço necessário para que os valores sejam apurados e homologados com sucesso, o que inclui: (a) discussões com

---

01047-2 SARAIVA S.A. LIVREIROS EDITORES

60.500.139/0001-26

---

#### **06.01 - NOTAS EXPLICATIVAS**

---

entidades de classe e órgãos da administração pública; (b) contratação de consultoria especializada; e (c) investimentos em tecnologia e recursos humanos.

O valor estimado do crédito e registrado em 30 de setembro de 2010 é de R\$24.371e está sujeito ao atendimento dos mecanismos citados anteriormente e a uma revisão no momento em que os trabalhos de apuração forem concluídos. O valor do crédito para as operações realizadas em 2008 e 2009 ainda está em fase de levantamento e poderá ser razoavelmente conhecido quando forem concluídas as atividades de apuração.

01047-2 SARAIVA S.A. LIVREIROS EDITORES

60.500.139/0001-26

**06.01 - NOTAS EXPLICATIVAS**

**10. IMPOSTO DE RENDA E CONTRIBUIÇÃO SOCIAL**

a) Imposto de renda e contribuição social diferidos

	Editora (BR GAAP)			Consolidado (IFRS e BR GAAP)		
	30/09/10	31/12/09	01/01/09	30/09/10	31/12/09	01/01/09
Ativo não circulante:						
Prejuízo fiscal e base negativa de contribuição social	-	-	-	20.306	14.924	13.431
Provisões para riscos e impostos e contribuições a recolher	681	741	1.324	4.540	4.768	6.023
Provisão para o custo das vendas de mercadorias recebidas em consignação	-	-	-	4.941	7.670	5.490
Programa de fidelização Saraiva Plus	-	-	-	2477	2.076	1.793
Provisão para obsolescência de estoque	-	-	-	202	826	1.260
Provisão para créditos de liquidação duvidosa	64	124	-	771	1.589	1.581
Outras provisões	-	506	1.174	563	976	1.681
	<u>745</u>	<u>1.371</u>	<u>2.498</u>	<u>33.800</u>	<u>32.829</u>	<u>31.259</u>

	Editora (BR GAAP)			Consolidado (IFRS e BR GAAP)		
	30/09/10	31/12/09	01/01/09	31/03/10	31/12/09	01/01/09
Passivo não circulante:						
Provisão para perdas com estoque de	9.036	6.529	5.888	16.603	14.149	13.031

01047-2 SARAIVA S.A. LIVREIROS EDITORES

60.500.139/0001-26

**06.01 - NOTAS EXPLICATIVAS**

livros (*)						
Amortização fiscal do ágio sobre aquisição de empresas	2.098	1.209	-	11.596	6.665	-
Custo atribuído ao imobilizado - "terrenos"	5.810	5.810	5.810	5.810	5.810	5.810
Outros	<u>3</u>	<u>3</u>	<u>3</u>	<u>3</u>	<u>3</u>	<u>3</u>
	<u>16.947</u>	<u>13.551</u>	<u>11.701</u>	<u>34.012</u>	<u>26.627</u>	<u>18.844</u>

(\*) A Editora e a Livraria, com base na opinião de seus advogados externos, consideraram o incentivo fiscal instituído pela Lei nº 10.753/03, com redação alterada pela Lei nº 10.833/03, relacionado à dedutibilidade da provisão para perdas nos estoques, como um ajuste direto na base fiscal, reconhecendo-se o respectivo imposto de renda diferido passivo.

A Administração considera o valor contábil dos ativos fiscais diferidos, constituídos na Editora, realizáveis na proporção da solução final das ações judiciais impetradas; em relação aos ativos fiscais diferidos sobre prejuízo fiscal e base negativa de CSLL e demais diferenças temporárias da Livraria, a Administração considera sua realização com base nos lucros tributáveis futuros, conforme segue:

01047-2 SARAIVA S.A. LIVREIROS EDITORES

60.500.139/0001-26

**06.01 - NOTAS EXPLICATIVAS**

<u>Data de encerramento do período de relatório</u>	<u>Realização do ativo fiscal diferido da Livraria</u>
31 de dezembro de 2010	8.890
31 de dezembro de 2011	10.374
31 de dezembro de 2012	8.780
31 de dezembro de 2013	<u>5.011</u>
	<u>33.055</u>

O aproveitamento recorrente dos prejuízos fiscais e das bases negativas de CSLL não é indicativo de lucros futuros da Livraria, porque não há correlação relevante entre o lucro líquido e o lucro tributável, base de cálculo para o IRPJ e a CSLL.

b) Conciliação da despesa efetiva de imposto de renda e contribuição social

	Editora		Consolidado	
	(BR GAAP)	(BR GAAP)	(IFRS e BR GAAP)	(IFRS e BR GAAP)
	30/09/10	30/09/09	30/09/10	30/09/09
Lucro contábil antes do imposto de renda e da contribuição social	20.525	30.279	22.918	31.762
Participação estatutária dos administradores	<u>1.567</u>	<u>2.211</u>	<u>1.567</u>	<u>2.211</u>
Lucro base de calculo	<u>22.092</u>	<u>32.490</u>	<u>24.485</u>	<u>33.973</u>
Alíquota fiscal combinada	<u>34%</u>	<u>34%</u>	<u>34%</u>	<u>34%</u>
Imposto de renda e contribuição social pela alíquota fiscal combinada	(7.511)	(11.046)	(8.325)	(11.550)
Adições permanentes - despesas não dedutíveis	(668)	(589)	(877)	(773)
Lucro não realizado no estoque	-	-	(15)	(451)
Exclusões permanentes- Equivalência patrimonial	1.354	(280)	-	-
Outras exclusões (adições)	141	198	141	198
Outros itens	<u>117</u>	<u>183</u>	<u>117</u>	<u>(441)</u>
	<u>(6.567)</u>	<u>(11.534)</u>	<u>(8.959)</u>	<u>(13.017)</u>
Imposto de renda e contribuição social no resultado do período:				
Correntes	(2.545)	(7.955)	(2.545)	(8.844)
Diferidos	<u>(4.022)</u>	<u>(3.579)</u>	<u>(6.414)</u>	<u>(4.173)</u>
	<u>(6.567)</u>	<u>(11.534)</u>	<u>(8.959)</u>	<u>(13.017)</u>

---

01047-2 SARAIVA S.A. LIVREIROS EDITORES

60.500.139/0001-26

---

**06.01 - NOTAS EXPLICATIVAS**

---

	Editora (BR GAAP)		Consolidado (IFRS e BR GAAP)	
	30/09/10	30/09/09	30/09/10	30/09/09
Alíquota efetiva sobre o lucro líquido	<u>29,73%</u>	<u>35,50%</u>	<u>36,59%</u>	<u>38,32%</u>

11. PARTES RELACIONADAS

a) Transações comerciais e empréstimos

As transações com as partes relacionadas compreendem operações comerciais de compra, venda, doações e empréstimos de mútuo.

01047-2 SARAIVA S.A. LIVREIROS EDITORES

60.500.139/0001-26

**06.01 - NOTAS EXPLICATIVAS**

As transações comerciais de venda de livros da Editora para a Livraria são realizadas com base nos preços de capa dos livros e descontos normais concedidos para livreiros, acrescidos de descontos por volume de compra. A liquidação das contas a receber ocorre com a transferência de recursos financeiros da Livraria para a Editora nos prazos concedidos em cada pedido de compra

As doações são realizadas em espécie ao Instituto Jorge Saraiva, fundado em 2004 e destinado às ações sociais e comunitárias.

No período de nove meses findo em 30 de setembro de 2010, foram realizadas doações no montante de R\$300 (R\$300 no período de nove meses findo em 30 de setembro de 2009).

Os empréstimos concedidos, assim como os obtidos com a Livraria, possuem prazo de vencimento indeterminado e juros equivalentes a 101% da variação do CDI. A movimentação dos empréstimos é como segue:

	<u>30/09/10</u>	<u>31/12/09</u>	<u>01/01/09</u>		
	<u>Livraria</u>	<u>Livraria</u>	<u>Livraria</u>	<u>Ético</u>	<u>Total</u>
Saldos no início do período/exercício	6.964	52.167	14.736	5.743	20.479
Empréstimos concedidos líquidos dos recebimentos	(8.327)	10.923	34.398	(5.743)	28.655
Transferência para aumento de capital da Livraria	-	(58.000)	-	-	-
Receitas financeiras	<u>1.363</u>	<u>1.874</u>	<u>3.033</u>	-	<u>3.033</u>
Saldos no fim do período/exercício	<u>-</u>	<u>6.964</u>	<u>52.167</u>	<u>-</u>	<u>52.167</u>

Os principais saldos e transações são como segue:

	<u>30/09/10</u>	<u>31/12/09</u>	<u>01/01/09</u>
Saldos:			
Ativo:			
Contas a receber (circulante)	10.707	7.308	3.786
Empréstimos concedidos - contrato de mútuo (não circulante)	-	6.964	52.167
Passivo-			
Fornecedores (circulante)	1	1	920

---

01047-2 SARAIVA S.A. LIVREIROS EDITORES

60.500.139/0001-26

---

**06.01 - NOTAS EXPLICATIVAS**

---

Empréstimos obtidos - contrato de mútuo (circulante) 2.867

30/09/10 30/09/09

Transações:

Vendas de produtos	36.492	28.766
Compras de mercadorias	16	68
Receitas financeiras	1.368	1.870
Despesas financeiras	4	82

01047-2 SARAIVA S.A. LIVREIROS EDITORES

60.500.139/0001-26

#### 06.01 - NOTAS EXPLICATIVAS

##### b) Remuneração dos membros da Diretoria e do Conselho de Administração

A remuneração dos diretores e membros da Administração da Editora e da Livraria é como segue:

<u>Remuneração</u>	<u>30/09/10</u>	<u>30/09/09</u>
Salários do Conselho de Administração	2.098	1.649
Salários da Diretoria	<u>5.692</u>	<u>5.717</u>
Subtotal	7.790	7.366
Remuneração baseada em ações	<u>944</u>	<u>710</u>
	<u>8.734</u>	<u>8.076</u>

A Editora não concede benefícios pós-emprego e benefícios de rescisão de contrato de trabalho. De acordo com a Lei das Sociedades por Ações e com o estatuto social da Editora, é responsabilidade dos acionistas, em Assembleia Geral, estabelecer o montante global da remuneração anual do Conselho de Administração e da Diretoria. Também é atribuída, aos administradores, participação de até 10% dos lucros líquidos do exercício, cujo montante provisionado em 30 de setembro de 2010 é de R\$1.567 (R\$2.211 provisionados em 30 de setembro de 2009). O valor para o exercício de 2009 foi de R\$4.065 (R\$3.956 em 1º de janeiro de 2009 para o exercício de 2008).

## 12. INVESTIMENTOS

A participação na Livraria e suas principais informações são como segue:

	<u>30/09/10</u>	<u>31/12/09</u>	<u>01/01/09</u>
Quantidade de ações do capital social - milhares	193.053	193.053	145.775
Quantidade de ações possuídas - milhares	193.013	193.003	145.725
Participação no capital social	99,98%	99,97%	99,97%
Participação do investimento no patrimônio líquido da Editora (inclui empréstimos de mútuo)	62,28%	64,89%	66,05%
Capital social atualizado	296.317	296.317	238.317
Patrimônio líquido	244.695	240.664	177.127
(-) Lucro não realizado	<u>(4.925)</u>	<u>(4.879)</u>	<u>(3.173)</u>
Base de cálculo do investimento	<u>239.770</u>	<u>235.785</u>	<u>173.954</u>

---

01047-2 SARAIVA S.A. LIVREIROS EDITORES

60.500.139/0001-26

---

**06.01 - NOTAS EXPLICATIVAS**

---

Valor total do investimento

239.719    235.722    173.893

01047-2 SARAIVA S.A. LIVREIROS EDITORES

60.500.139/0001-26

**06.01 - NOTAS EXPLICATIVAS**

A base de cálculo para o resultado de equivalência patrimonial reconhecido pela Editora é composta como segue:

	Editora (BR GAAP)	
	30/09/10	30/09/09
Base de cálculo do valor de equivalência patrimonial:		
Lucro líquido da Livraria	4.031	503
Lucro não realizado nos estoques sobre as vendas para a Livraria	(46)	(1.326)
Base de cálculo do valor de equivalência patrimonial ajustado	<u>3.985</u>	<u>(823)</u>
Equivalência patrimonial	<u>3.984</u>	<u>(823)</u>

As alterações registradas nas contas de investimentos foram as seguintes:

	Editora (BR GAAP)	
	30/09/10	31/12/09
Saldo no início do período/exercício	235.722	173.893
Aumento de capital em controlada - Livraria	-	58.000
Aquisição de participação não controlada	13	-
Participação no resultado das controladas	<u>3.984</u>	<u>3.829</u>
Saldo no fim do período/exercício	<u>239.719</u>	<u>235.722</u>

**13. IMOBILIZADO**

		Editora (BR GAAP)									
		30/09/10			31/12/09			01/01/09			
Taxa anual de depreciação - %		Custo	Depreciação acumulada	Líquido	Custo	Depreciação acumulada	Líquido	Custo	Depreciação acumulada	Líquido	
	Terrenos	-	18.527	-	18.527	18.527	-	18.527	19.100	-	19.100
	Edifícios e construções	4	7.361	(3.923)	3.438	7.361	(3.704)	3.657	8.172	(4.216)	3.956
	Máquinas e equipamentos	10	1.913	(1.611)	302	1.916	(1.538)	378	1.854	(1.436)	418
	Móveis, utensílios e instalações	10	17.888	(11.158)	6.730	16.159	(10.431)	5.728	22.681	(20.125)	2.556
	Veículos	20	6.660	(3.524)	3.136	6.485	(3.031)	3.454	5.978	(2.418)	3.560
	Equipamentos de informática	20	13.330	(10.362)	2.968	12.843	(10.014)	2.829	11.133	(9.359)	1.774
	Imobilizado em andamento	-	138	-	138	1.091	-	1.091	4.052	-	4.052
			<u>65.817</u>	<u>(30.578)</u>	<u>35.239</u>	<u>64.382</u>	<u>(28.718)</u>	<u>35.664</u>	<u>72.970</u>	<u>(37.554)</u>	<u>35.416</u>
		Consolidado (IFRS e BR GAAP)									
		30/09/10			31/12/09			01/01/09			
Taxa anual de depreciação - %		Custo	Depreciação acumulada	Líquido	Custo	Depreciação acumulada	Líquido	Custo	Depreciação acumulada	Líquido	
	Terrenos	-	18.530	-	18.530	18.530	-	18.530	19.103	-	19.103

01047-2 SARAIVA S.A. LIVREIROS EDITORES

60.500.139/0001-26

**06.01 - NOTAS EXPLICATIVAS**

Edifícios e construções	4	8.802	(4.762)	4.040	8.802	(4.501)	4.301	9.613	(4.957)	4.656
Máquinas e equipamentos	10	2.913	(2.436)	477	2.917	(2.337)	580	2.855	(2.170)	685
Móveis, utensílios e instalações	10	176.609	(98.121)	78.488	159.966	(87.916)	72.050	122.429	(85.055)	37.374
Veículos	20	7.451	(3.982)	3.469	7.250	(3.476)	3.774	6.743	(2.751)	3.992
Equipamentos de informática	20	39.674	(28.385)	11.289	37.240	(26.117)	11.123	32.383	(23.953)	8.430
Imobilizado em andamento	-	<u>5.793</u>	-	<u>5.793</u>	<u>11.062</u>	-	<u>11.062</u>	<u>10.531</u>	-	<u>10.531</u>
		<u>259.772</u>	<u>(137.686)</u>	<u>122.086</u>	<u>245.767</u>	<u>(124.347)</u>	<u>121.420</u>	<u>203.657</u>	<u>(118.886)</u>	<u>84.771</u>

01047-2 SARAIVA S.A. LIVREIROS EDITORES

60.500.139/0001-26

**06.01 - NOTAS EXPLICATIVAS**

As alterações registradas na rubrica “Imobilizado” foram as seguintes:

	Editora (BR GAAP)								
	01/01/09	Adições	Baixas	Transferências	31/12/09	Adições	Baixas	Transferências	30/09/10
<b>Custo:</b>									
Terrenos	19.100	-	(573)	-	18.527	-	-	-	18.527
Edifícios e construções	8.172	-	(811)	-	7.361	-	-	-	7.361
Máquinas e equipamentos	1.854	62	-	-	1.916	2	(5)	-	1.913
Móveis, utensílios e instalações	22.681	3.371	(11.257)	1.364	16.159	1.240	(836)	1.325	17.888
Veículos	5.978	1.250	(743)	-	6.485	559	(384)	-	6.660
Equipamentos de informática	11.133	1.932	(222)	-	12.843	882	(395)	-	13.330
Imobilizado em andamento	4.052	-	-	(2.961)	1.091	372	-	(1.325)	138
<b>Total do custo</b>	<b>72.970</b>	<b>6.615</b>	<b>(13.606)</b>	<b>(1.597)</b>	<b>64.382</b>	<b>3.055</b>	<b>(1.620)</b>	<b>-</b>	<b>65.817</b>
<b>Depreciação acumulada:</b>									
Terrenos	-	-	-	-	-	-	-	-	-
Edifícios e construções	(4.216)	(292)	804	-	(3.704)	(219)	-	-	(3.923)
Máquinas e equipamentos	(1.436)	(102)	-	-	(1.538)	(78)	5	-	(1.611)
Móveis, utensílios e instalações	(20.125)	(1.055)	10.749	-	(10.431)	(874)	147	-	(11.158)
Veículos	(2.418)	(1.116)	503	-	(3.031)	(792)	299	-	(3.524)
Equipamentos de informática	(9.359)	(853)	198	-	(10.014)	(715)	367	-	(10.362)
<b>Total da depreciação</b>	<b>(37.554)</b>	<b>(3.418)</b>	<b>12.254</b>	<b>-</b>	<b>(28.718)</b>	<b>(2.678)</b>	<b>818</b>	<b>-</b>	<b>(30.578)</b>
<b>Valor líquido</b>	<b>35.416</b>	<b>3.197</b>	<b>(1.352)</b>	<b>(1.597)</b>	<b>35.664</b>	<b>377</b>	<b>(802)</b>	<b>-</b>	<b>35.239</b>
	<b>Consolidado (IFRS e BR GAAP)</b>								
	01/01/09	Adições	Baixas	Transferências	31/12/09	Adições	Baixas	Transferências	30/09/10
<b>Custo:</b>									
Terrenos	19.103	-	(573)	-	18.530	-	-	-	18.530
Edifícios e construções	9.613	-	(811)	-	8.802	-	-	-	8.802
Máquinas e equipamentos	2.855	62	-	-	2.917	2	(6)	-	2.913
Móveis, utensílios e instalações	122.429	47.641	(11.468)	1.364	159.966	7.287	(5.127)	23.573	185.699
Veículos	6.743	1.250	(743)	-	7.250	663	(462)	-	7.451
Equipamentos de informática	32.383	5.994	(1.137)	-	37.240	3.018	(584)	-	39.674
Imobilizado em andamento	10.531	9.161	-	(8.630)	11.062	9.214	-	(23.573)	(3.297)
<b>Total do custo</b>	<b>203.657</b>	<b>64.108</b>	<b>(14.732)</b>	<b>(7.266)</b>	<b>245.767</b>	<b>20.184</b>	<b>(6.179)</b>	<b>-</b>	<b>259.772</b>
<b>Depreciação acumulada:</b>									
Terrenos	-	-	-	-	-	-	-	-	-
Edifícios e construções	(4.957)	(348)	804	-	(4.501)	(261)	-	-	(4.762)
Máquinas e equipamentos	(2.170)	(167)	-	-	(2.337)	(105)	6	-	(2.436)
Móveis, utensílios e instalações	(85.055)	(13.818)	10.957	-	(87.916)	(14.433)	4.228	-	(98.121)
Veículos	(2.751)	(1.228)	503	-	(3.476)	(883)	377	-	(3.982)
Equipamentos de informática	(23.953)	(3.262)	1.098	-	(26.117)	(2.799)	531	-	(28.385)
<b>Total da depreciação</b>	<b>(118.886)</b>	<b>(18.823)</b>	<b>13.362</b>	<b>-</b>	<b>(124.347)</b>	<b>(18.481)</b>	<b>5.142</b>	<b>-</b>	<b>(137.686)</b>
<b>Valor líquido</b>	<b>84.771</b>	<b>45.285</b>	<b>(1.370)</b>	<b>(7.266)</b>	<b>121.420</b>	<b>1.703</b>	<b>(1.037)</b>	<b>-</b>	<b>122.086</b>

Os testes de recuperação são realizados anualmente conforme descrito nas notas explicativas nº 3 e nº 4. A Administração, em seu melhor julgamento, não identificou eventos que pudessem denotar a existência de ativos registrados por valores superiores aos respectivos valores recuperáveis para a data de encerramento de cada período de relatório.

01047-2 SARAIVA S.A. LIVREIROS EDITORES

60.500.139/0001-26

06.01 - NOTAS EXPLICATIVAS

14. INTANGÍVEL

	Taxa anual de amortização - %	Editora (BR GAAP)								
		30/09/10			31/12/09			01/01/09		
		Custo	Amortização acumulada	Líquido	Custo	Amortização acumulada	Líquido	Custo	Amortização acumulada	Líquido
Cessão de direitos	20	2.932	(1.947)	985	2.932	(1.792)	1.140	2.932	(1.562)	1.370
Software	20	16.570	(13.758)	2.812	15.149	(13.091)	2.058	16.040	(12.218)	3.822
Marcas e patentes	-	188	-	188	188	-	188	188	-	188
Outros intangíveis	20	1.722	(603)	1.119	1.722	(344)	1.378	-	-	-
Intangível em andamento	-	2.097	-	2.097	2.137	-	2.137	-	-	-
		<u>23.509</u>	<u>(16.308)</u>	<u>7.201</u>	<u>22.128</u>	<u>(15.227)</u>	<u>6.901</u>	<u>19.160</u>	<u>(13.780)</u>	<u>5.380</u>



---

01047-2 SARAIVA S.A. LIVREIROS EDITORES

60.500.139/0001-26

---

**06.01 - NOTAS EXPLICATIVAS**

---

Os testes de recuperação são realizados anualmente conforme descrito nas notas explicativas nº 3 e nº 4. A Administração, em seu melhor julgamento, não identificou eventos que pudessem denotar a existência de ativos registrados por valores superiores aos respectivos valores recuperáveis para a data de encerramento de cada período de relatório.

01047-2 SARAIVA S.A. LIVREIROS EDITORES

60.500.139/0001-26

**06.01 - NOTAS EXPLICATIVAS**

15. ÁGIO

	Data de aquisição	Editora (BR GAAP)		
		30/09/10	31/12/09	01/01/09
Ágio na aquisição de empresa:				
Formato	04/08/2003	70	70	70
Ético	07/12/2007	<u>14.526</u>	<u>14.526</u>	<u>14.526</u>
		<u>14.596</u>	<u>14.596</u>	<u>14.596</u>
	Data de aquisição	Consolidado (IFRS e BR GAAP)		
		30/09/10	31/12/09	01/01/09
Ágio na aquisição de empresa:				
Formato	04/08/2003	70	70	70
Ético	07/12/2007	14.526	14.526	14.526
Siciliano	06/03/2008	<u>62.671</u>	<u>62.671</u>	<u>66.245</u>
		<u>77.267</u>	<u>77.267</u>	<u>80.841</u>

As alterações registradas na rubrica “Ágio” foram as seguintes:

	Editora (BR GAAP)		Consolidado (IFRS e BR GAAP)	
	30/09/10	31/12/09	30/09/10	31/12/09
Saldo no início do período/exercício	14.596	14.596	77.267	80.841
Ajuste de preço (*)	-	-	-	<u>(3.574)</u>
Saldo no fim do período/exercício	<u>14.596</u>	<u>14.596</u>	<u>77.267</u>	<u>77.267</u>

(\*) Em 15 de outubro de 2009, o preço de compra foi reduzido em R\$3.574, conforme dispositivos contratuais de ajuste de preço, em decorrência da conclusão da análise pelas partes sobre as variações da posição de dívida líquida e da operação de capital de giro da Siciliano entre os balanços levantados em 30 de novembro de 2007 e 6 de março de 2008.

Os testes de recuperação são realizados anual e independentemente da existência de indicadores de perda de seu valor de recuperação, conforme descrito nas notas explicativas nº 3 e nº 4.

---

01047-2 SARAIVA S.A. LIVREIROS EDITORES

60.500.139/0001-26

---

**06.01 - NOTAS EXPLICATIVAS**

---

Nas datas finais dos períodos de relatório, a Editora avaliou o valor recuperável do ágio e concluiu que os valores registrados não apresentam redução em relação ao valor recuperável em 31 de dezembro de 2009 e 1º de janeiro de 2009. O valor recuperável das UGCs da Siciliano, incluída no segmento Livraria, e do Ético Sistema de Ensino, incluído no segmento Editora, foi avaliado com base no valor em uso utilizando uma taxa de desconto de 12,2% ao ano para o Ético e 13,6% ao ano para a Siciliano.

01047-2 SARAIVA S.A. LIVREIROS EDITORES

60.500.139/0001-26

**06.01 - NOTAS EXPLICATIVAS**

**16. EMPRÉSTIMOS E FINANCIAMENTOS**

	Editora (BR GAAP)		Consolidado (IFRS e BR GAAP)			
	30/09/10	31/12/09	01/01/09	30/09/10	31/12/09	01/01/09
	Circulante - moeda nacional:					
BNDES - FINEM	3.861	10.344	11.269	10.085	17.251	17.765
Empréstimos para capital de giro	-	-	-	85.488	64.207	24.552
	<u>3.861</u>	<u>10.344</u>	<u>11.269</u>	<u>95.573</u>	<u>81.458</u>	<u>42.317</u>
Não circulante - moeda nacional-						
BNDES - FINEM	<u>61.347</u>	<u>43.203</u>	<u>10.247</u>	<u>133.060</u>	<u>92.348</u>	<u>21.822</u>

**Resumo das características dos financiamentos**

Financiamento	Finalidade	Garantias	Vencimento	Encargos
Editora:				
BNDES - FINEM contrato de novembro/2005	Plano editorial - 2005/2007 e sistemas de informação	Fiança bancária	Novembro/2010	4% + TJLP (a)
BNDES - FINEM contrato de fevereiro/2009 subcréditos E/F	Plano editorial - 2008/2010 capital de giro	Não há	Setembro/2014	2,32% + TJLP (a)
BNDES - FINEM contrato de fevereiro/2009 subcréditos A/B/C/D	Plano editorial - 2008/2010 capital de giro	Não há	Setembro/2014	2,32% + taxa BNDES (b)
Livraria:				
BNDES - FINEM - contrato de novembro/2006	Projetos de investimento na abertura de 11 lojas, reforma e modernização de 19 lojas da rede e centralização das operações de logística	Aval da Editora	Maio/2012	3,1% + TJLP (a)
BNDES - FINEM contrato de fevereiro/2009 subcréditos A/B/C	Expansão da rede de lojas/capital de giro	Aval da Editora	Setembro/2014	2,32% + taxa BNDES (b)
BNDES - FINEM	Expansão da rede de	Aval da Editora	Setembro/2014	2,32% + TJLP (a)

---

01047-2 SARAIVA S.A. LIVREIROS EDITORES

60.500.139/0001-26

---

**06.01 - NOTAS EXPLICATIVAS**

---

contrato de fevereiro/2009 subcréditos E/F	lojas/capital de giro				
BNDES -FINAME contrato de fevereiro/2009 subcrédito D	Expansão da rede de lojas	Aval da Editora	Setembro/2014	1,42% + TJLP (a)	

- (a) A Taxa de Juros de Longo Prazo - TJLP para o período findo em 30 de setembro de 2010 foi de 6% (6% em 31 de dezembro de 2009).
- (b) Taxa de referência divulgada pelo Banco Nacional de Desenvolvimento Econômico e Social - BNDES na data de utilização dos subcréditos, que equivalerá ao custo médio representativo das captações de recursos sem vinculação e repasse em condições específicas, bem como instrumentos derivativos do BNDES e da BNDES Participações S.A. - BNDESPAR, indexados pelo Índice Nacional de Preços ao Consumidor Amplo - IPCA.

---

01047-2 SARAIVA S.A. LIVREIROS EDITORES

60.500.139/0001-26

---

#### 06.01 - NOTAS EXPLICATIVAS

---

Em fevereiro de 2009, a Editora e Livraria celebraram novos contratos com o BNDES, nos montantes de R\$71.900 e R\$69.700, respectivamente, dos quais R\$83.364 foram liberados ainda em 2009 e R\$38.114 no período de nove meses findo em 30 de setembro de 2010. Os recursos serão utilizados para capital de giro no desenvolvimento de novas linhas editoriais e na reforma e expansão da rede de lojas da Livraria. O valor registrado em despesas financeiras no período de nove meses findo em 30 de setembro de 2010 é de R\$5.613 na Editora (R\$2.731 em 30 de setembro de 2009) e R\$11.788 no consolidado (R\$5.766 em 30 de setembro de 2009).

Em 2009, foram tomados empréstimos para capital de giro pela Livraria no montante de R\$107.000, sendo R\$77.000 até 31 de dezembro de 2009 e R\$30.000 em 30 de setembro de 2010, sobre os quais incidiram juros médios de 119% da variação do CDI. O valor registrado em despesas financeiras no período de nove meses findo em 30 de setembro de 2010 foi de R\$5.059 (R\$939 em 30 de setembro de 2009).

#### Cláusulas contratuais restritivas (“covenants”) para a Editora, inclusive sobre o contrato com a Livraria

Os financiamentos da Editora e da Livraria possuem cláusulas restritivas (“covenants”), conforme consta nos contratos de financiamentos com o BNDES. A Editora e a Livraria encontram-se adimplentes naquela data, sendo as principais cláusulas como segue:

- A Editora deverá manter os seguintes índices financeiros: (a) liquidez corrente igual ou maior que 1,5 para o exercício de 2009 e 1,7 a partir de 2010; (b) nível de capitalização igual ou maior que 0,43; e (c) nível de endividamento igual ou menor que 0,22.
- A Editora e a Livraria deverão fornecer informações periódicas, tais como (a) demonstrações contábeis anuais auditadas; (b) manutenção do quadro de funcionários; e (c) alvará de funcionamento das lojas.

#### 17. RECEITA DIFERIDA - PROGRAMA DE FIDELIZAÇÃO

O programa de fidelização Saraiva Plus promove as compras de produtos efetuadas pelos clientes nas lojas e no “site”, que são transformadas em pontos para aproveitamento de crédito em compras futuras.

A receita de vendas, alavancada pelo programa de fidelização, é registrada em receita diferida e reconhecida ao resultado conforme descrito na nota explicativa nº 3.

---

01047-2 SARAIVA S.A. LIVREIROS EDITORES

60.500.139/0001-26

---

**06.01 - NOTAS EXPLICATIVAS**

---

Em 30 de setembro de 2010, a receita diferida do programa de fidelização, registrada em rubrica específica no consolidado, é de R\$7.285 (R\$6.105 em 31 de dezembro de 2009 e R\$5.275 em 1º de janeiro de 2009).

01047-2 SARAIVA S.A. LIVREIROS EDITORES

60.500.139/0001-26

**06.01 - NOTAS EXPLICATIVAS**

**18. FORNECEDORES**

	Editora (BR GAAP)			Consolidado (IFRS e BR GAAP)		
	30/09/10	31/12/09	01/01/09	30/09/10	31/12/09	01/01/09
	Nacional	36.674	35.655	49.160	187.470	195.904
Exterior	<u>2.402</u>	<u>-</u>	<u>-</u>	<u>4.175</u>	<u>1.947</u>	<u>2.760</u>
	<u>39.076</u>	<u>35.655</u>	<u>49.160</u>	<u>191.645</u>	<u>197.851</u>	<u>173.927</u>

A Administração não reconheceu o ajuste a valor presente, uma vez que as operações são de curto prazo, e considera irrelevante o efeito de tais ajustes quando comparado com as demonstrações contábeis tomadas em conjunto.

**19. IMPOSTOS E CONTRIBUIÇÕES A RECOLHER**

	Editora (BR GAAP)			Consolidado (IFRS e BR GAAP)		
	30/09/10	31/12/09	01/01/09	30/09/10	31/12/09	01/01/09
	Parcelamento de tributos - Lei nº 11.941/09	618	-	-	2.952	-
Imposto sobre Circulação de Mercadorias e Serviços - ICMS (a)	-	-	21	-	1.703	21
Parcelamento de IRPJ e CSLL (b)	-	-	-	-	1.193	3.044
Parcelamento de CSLL (c)	1.102	1.491	2.008	1.102	1.491	2.008
Imposto de Renda Retido na Fonte - IRRF	582	1.038	1.043	1.021	1.601	1.715
Programa de Integração Social - PIS e Contribuição para o Financiamento da Seguridade Social - COFINS	38	40	97	382	442	296
Outros	<u>48</u>	<u>40</u>	<u>54</u>	<u>371</u>	<u>247</u>	<u>203</u>
	<u>2.388</u>	<u>2.609</u>	<u>3.223</u>	<u>5.828</u>	<u>6.677</u>	<u>7.287</u>
Passivo circulante	1.822	1.651	1.742	5.262	5.719	4.669
Passivo não circulante	<u>566</u>	<u>958</u>	<u>1.481</u>	<u>566</u>	<u>958</u>	<u>2.618</u>

01047-2 SARAIVA S.A. LIVREIROS EDITORES

60.500.139/0001-26

**06.01 - NOTAS EXPLICATIVAS**

	Consolidado					
	Editora (BR GAAP)			(IFRS e BR GAAP)		
	<u>30/09/10</u>	<u>31/12/09</u>	<u>01/01/09</u>	<u>30/09/10</u>	<u>31/12/09</u>	<u>01/01/09</u>
Parcelamento de tributos - Lei nº 11.941/09	618	-	-	2.952	-	-
	<u>2.388</u>	<u>2.609</u>	<u>3.223</u>	<u>5.828</u>	<u>6.677</u>	<u>7.287</u>

- (a) Inclui o valor de ICMS a pagar calculado sobre os estoques de mercadorias existentes, em 30 de abril e 31 de maio de 2009, decorrente da mudança na legislação do Estado de São Paulo para a sistemática de tributação pelo regime de substituição tributária para as mercadorias comercializadas pela Livraria. Esse valor foi liquidado em dez parcelas mensais, a partir de 30 de junho de 2009, para o valor calculado sobre os estoques em 30 de abril e, a partir de 31 de julho, para o valor calculado sobre os estoques em 31 de maio de 2009.
- (b) Parcelamento instruído em outubro de 2005 na Procuradoria da Fazenda Nacional para o pagamento dos valores provisionados relacionados às ações judiciais impetradas para discutir os efeitos de IRPJ e CSLL decorrentes do Plano Real - Lei nº 8.880/94.

01047-2 SARAIVA S.A. LIVREIROS EDITORES

60.500.139/0001-26

**06.01 - NOTAS EXPLICATIVAS**

- (c) Parcelamento de dívida instruído em novembro de 2007, na Receita Federal do Brasil, pelo indeferimento de recurso administrativo para o auto de infração que constituiu crédito tributário de CSLL relacionado à dedução do valor de juros sobre o capital próprio da base de cálculo da CSLL, base 1996.

A Administração da Editora e da Livraria aderiu ao pagamento de tributos e contribuições sociais nos termos da Lei nº 11.941/09 relacionado a processos administrativos e judiciais, que, no julgamento da Administração e de acordo com parecer de seus advogados externos, têm chance de perda provável. Estão em andamento as petições para a desistência dos processos administrativos e respectivas ações judiciais ainda não transitadas em julgado. Os valores provisionados serão mantidos nos balanços e os eventuais ganhos não serão registrados até o pronunciamento formal da Receita Federal do Brasil sobre os valores devidos.

**20. SALÁRIOS, PROVISÕES E CONTRIBUIÇÕES SOCIAIS**

	Editora (BR GAAP)						
	01/01/09	Despesa	Pagamento	31/12/09	Despesa	Pagamento	30/09/10
Férias	2.985	4.509	(4.121)	3.373	3.472	(2.783)	4.062
13º salário	-	3.296	(3.296)	-	2.634	(1.850)	784
Salários a pagar	-	34.385	(34.385)	-	28.063	(28.063)	-
FGTS a recolher	629	3.922	(3.831)	720	3.539	(3.535)	724
INSS a recolher	2.218	12.387	(11.943)	2.662	11.153	(10.523)	3.292
Participação nos lucros	-	2.933	(2.933)	-	3.200	(3.200)	-
	<u>5.832</u>	<u>61.432</u>	<u>(60.509)</u>	<u>6.755</u>	<u>52.061</u>	<u>(49.954)</u>	<u>8.862</u>

	Consolidado (IFRS e BR GAAP)						
	01/01/09	Despesa	Pagamento	31/12/09	Despesa	Pagamento	30/09/10
Férias	6.604	10.039	(9.119)	7.524	8.151	(7.118)	8.557
13º salário	-	7.153	(7.153)	-	5.925	(4.151)	1.774
Salários a pagar	-	75.453	(75.453)	-	64.025	(64.025)	-

---

01047-2 SARAIVA S.A. LIVREIROS EDITORES

60.500.139/0001-26

---

**06.01 - NOTAS EXPLICATIVAS**

---

FGTS a recolher	1.357	9.127	(8.969)	1.515	8.019	(8.025)	1.509
INSS a recolher	4.560	26.224	(25.049)	5.735	24.032	(22.167)	7.600
Participação o nos lucros	-	4.999	(4.999)	-	5.562	(5.562)	-
	<u>12.521</u>	<u>132.995</u>	<u>(130.742)</u>	<u>14.774</u>	<u>115.714</u>	<u>(111.048)</u>	<u>19.440</u>

01047-2 SARAIVA S.A. LIVREIROS EDITORES

60.500.139/0001-26

**06.01 - NOTAS EXPLICATIVAS**

**21. PROVISÃO PARA RISCOS TRIBUTÁRIOS, CÍVEIS E TRABALHISTAS**

A movimentação e composição da provisão para riscos tributários, cíveis e trabalhistas é a seguinte:

	Editora (BR GAAP)					
	01/01/09	Constituição/ Pagamento	Reversão	31/12/09	Constituição/ Pagamento	30/09/10
PIS/COFINS (a)	7.467	28	-	7.495	(81)	7.414
IRPJ/CSLL - Plano Real (b)	861	(861)	-	-	-	-
PIS - Lei Complementar nº 7/70 (c)	1.015	18	-	1.033	12	1.045
Contingências cíveis e trabalhistas	<u>243</u>	<u>-</u>	<u>-</u>	<u>243</u>	<u>-</u>	<u>243</u>
	<u>9.586</u>	<u>(815)</u>	<u>-</u>	<u>8.771</u>	<u>(69)</u>	<u>8.702</u>

	Consolidado (IFRS e BR GAAP)					
	01/01/09	Constituição/ Pagamento	Reversão	31/12/09	Constituição/ Pagamento	30/09/10
PIS/COFINS (a)	16.673	364	-	17.037	(1.077)	15.960
IRPJ/CSLL - Plano Real (b)	861	(861)	-	-	-	-
PIS - Lei Complementar nº 7/70 (c)	2.529	48	-	2.577	33	2.610
Contingências cíveis e trabalhistas (d)	1.599	-	(1.356)	243	-	243
Outras (d)	<u>1.429</u>	<u>-</u>	<u>(1.429)</u>	<u>-</u>	<u>-</u>	<u>-</u>
	<u>23.091</u>	<u>(449)</u>	<u>(2.785)</u>	<u>19.857</u>	<u>(1.044)</u>	<u>18.813</u>

(a) A Editora e a Livraria discutem judicialmente a ampliação da base de cálculo das contribuições federais, PIS e COFINS, e a majoração da alíquota da COFINS. As ações foram impetradas em 1999 e estão garantidas por depósitos judiciais, classificados no ativo não circulante no montante de R\$17.650.

(b) Em despacho decisório da Receita Federal do Brasil, datado de 21 de agosto de 2006, a Livraria foi intimada ao recolhimento de parte do valor provisionado para a ação judicial impetrada que discute o Plano Real - Lei nº 8.880/94, no montante de R\$4. O mesmo

---

01047-2 SARAIVA S.A. LIVREIROS EDITORES

60.500.139/0001-26

---

#### 06.01 - NOTAS EXPLICATIVAS

---

despacho decisório homologou tacitamente o crédito objeto da discussão representado pelo montante provisionado de R\$1.613, efetivamente revertido e registrado no exercício de 2007 na rubrica "Outras receitas (despesas) operacionais". O processo da Editora foi pago em 30 de novembro de 2009 com os benefícios da Lei nº 11.941/09, pelo valor de R\$538. Estão em andamento as petições para a desistência da ação judicial e para o levantamento do depósito judicial realizado, classificado no ativo não circulante no valor de R\$861.

- (c) A Editora e a Livraria ajuizaram em 1989 ação para que fosse declarada a inexistência de relação jurídica da contribuição para o PIS, nos termos da Lei Complementar nº 7/70. Os depósitos judiciais efetuados no período entre abril de 1989 e maio de 1992 foram levantados por autorização judicial. Julgado o mérito, houve o trânsito em julgado reconhecendo a validade e sujeição ao regime da Lei Complementar nº 7/70 e, por força do provimento dado ao agravo da Fazenda Nacional, o processo encontra-se em fase de apuração dos valores devidos à União Federal. Dessa forma, a Editora e a Livraria reconheceram os respectivos montantes como provisão, na forma da opinião legal dos advogados que patrocinam a causa, considerando a melhor estimativa existente nas datas de

01047-2 SARAIVA S.A. LIVREIROS EDITORES

60.500.139/0001-26

#### 06.01 - NOTAS EXPLICATIVAS

encerramento dos períodos de relatório para o cálculo do desembolso necessário para liquidar os créditos tributários. Em 19 de fevereiro de 2010, a Editora e a Livraria foram intimadas a refazer os depósitos judiciais, nos termos do trânsito em julgado nos montantes equivalentes a R\$99 para a Editora e a R\$1.237 para a Livraria. O valor que liquida o crédito tributário ainda está em discussão.

- (d) Reversão de provisão constituída pela Siciliano antes de sua aquisição pela Livraria e Papelaria S.A. para contingências cíveis, trabalhistas e tributárias, garantidas pelo contrato de compra e venda e representadas pela parcela retida em garantia da obrigação de indenizar eventos previstos em contrato.

A Administração da Editora e da Livraria não considerou necessária a constituição de provisão para eventual perda sobre os processos judiciais em andamento no montante aproximado de R\$23.024, para os quais, na avaliação dos seus assessores jurídicos, a chance de perda é considerada possível.

#### Depósitos judiciais

Os tributos e as obrigações trabalhistas discutidos nas esferas administrativa e judicial garantidos por depósitos judiciais são demonstrados como segue:

	Editora (BR GAAP)			Consolidado (IFRS e BR GAAP)		
	30/09/10	31/12/09	01/01/09	30/09/10	31/12/09	01/01/09
PIS/COFINS (*)	7.870	7.855	7.821	17.650	17.373	17.006
Processos administrativos - compensação de tributos e outros	5.224	5.224	5.224	5.224	5.224	5.224
Outros processos judiciais e administrativos	1.917	1.916	1.913	3.108	3.096	2.464
Processos judiciais trabalhistas	<u>1.014</u>	<u>1.012</u>	<u>610</u>	<u>1.326</u>	<u>1.270</u>	<u>805</u>
	<u>16.025</u>	<u>16.007</u>	<u>15.568</u>	<u>27.308</u>	<u>26.963</u>	<u>25.499</u>

(\*) Vide comentário no item (a) anterior.

## 22. PATRIMÔNIO LÍQUIDO

### a) Capital social

---

01047-2 SARAIVA S.A. LIVREIROS EDITORES

60.500.139/0001-26

---

#### 06.01 - NOTAS EXPLICATIVAS

---

Em Assembleia Geral Extraordinária, realizada em 23 de abril de 2009, foi aprovada a elevação do capital social para R\$190.978, pela incorporação de R\$43.204 de reserva de lucros, sem modificação do número de ações.

Em 30 de setembro de 2010, o capital social da Editora, no montante de R\$190.978, está representado por 28.596.123 ações, sendo 9.622.313 ações ordinárias e 18.973.810 ações preferenciais sem valor nominal e com direito a voto nas deliberações da Assembleia Geral.

O estatuto social da Editora atende às Práticas Diferenciadas de Governança Corporativa Nível 2 da BM&FBOVESPA.

A Editora está autorizada a aumentar o capital social, mediante a emissão de novas ações para subscrição e, independentemente de reforma estatutária, em até 4.000.000 de ações, com a possibilidade de destinação de até 500.000 ações desse total para outorga de opções de compra, nos termos do estatuto.

---

01047-2 SARAIVA S.A. LIVREIROS EDITORES

60.500.139/0001-26

---

#### 06.01 - NOTAS EXPLICATIVAS

---

As ações preferenciais da Editora, cujo número não poderá ultrapassar dois terços do total de ações emitidas, conferem aos seus titulares os seguintes direitos ou vantagens:

- Direito de voto restrito, na forma do estatuto.
- Direito de alienar as ações preferenciais na hipótese de alienação do poder de controle da Editora, na forma do estatuto.
- Dividendos iguais aos atribuídos às ações ordinárias.
- Participação na distribuição de ações bonificadas provenientes de capitalização de reservas, lucros acumulados e de quaisquer outros fundos, em igualdade de condições com os acionistas titulares de ações ordinárias.

Não é admitida a conversão de ações ordinárias em preferenciais e vice-versa.

b) Ações em tesouraria - Instruções CVM nº 10/80 e nº 298/97

No período de nove meses findo em 30 de setembro de 2010, foram alienadas 115.200 ações, que estavam em tesouraria aos beneficiários do 3º Plano de Opções de Compra de Ações pelo valor total de R\$2.656, sendo R\$905 equivalentes ao custo médio de aquisição e R\$1.751 equivalentes à mais-valia dessas ações registrados em “Reserva de lucros”.

O saldo remanescente de ações em tesouraria é de R\$1.965, representado por 250.550 ações preferenciais com valor de mercado de R\$9.143 (R\$36,49 por ação - cotação em 30 de setembro de 2010).

c) Dividendos e juros sobre o capital próprio

É assegurado aos acionistas o dividendo mínimo de 25% do lucro líquido ajustado de cada exercício.

A Editora não poderá, salvo se autorizada pela maioria de votos em assembleia especial dos acionistas titulares de ações preferenciais, reter, por mais de quatro trimestres sucessivos, disponibilidade financeira em quantia superior a 25% do seu ativo total. A disponibilidade financeira corresponderá à soma dos valores registrados sob a rubrica “Caixa e equivalentes de caixa”, excedente à soma dos valores contabilizados sob a rubrica “Empréstimos e financiamentos” dos passivos circulante e não circulante. Conforme disposição estatutária, o montante de juros

---

01047-2 SARAIVA S.A. LIVREIROS EDITORES

60.500.139/0001-26

---

#### 06.01 - NOTAS EXPLICATIVAS

---

sobre o capital próprio para efeito do cálculo do dividendo obrigatório é líquido do imposto de renda.

Em Assembleia Geral Ordinária realizada em 20 de abril de 2010, foi aprovada a remuneração do capital próprio, imputado ao dividendo obrigatório, nos termos aprovados pelo Conselho de Administração em reunião realizada em 18 de dezembro de 2009 no montante de R\$20.724 (R\$0,73410209 por ação), a ser tributado na forma da legislação vigente. O pagamento aos acionistas foi realizado a partir de 30 de abril de 2010.

d) Reserva legal

Em 31 de dezembro de 2009, a Editora constituiu reserva legal no montante de R\$2.650 conforme previsto no artigo 193 da Lei das Sociedades por Ações.

01047-2 SARAIVA S.A. LIVREIROS EDITORES

60.500.139/0001-26

**06.01 - NOTAS EXPLICATIVAS**

e) Plano de opções de compra de ações da Editora

O Comitê de Administração da Editora aprovou o 3º, 4º e 5º Planos de Opções de Compra de Ações. Os Planos foram outorgados a administradores e funcionários e as opções serão exercidas por meio da emissão de novas ações e/ou pela alienação de ações em tesouraria detidas pela Editora, conforme decisão à época do exercício da opção a ser tomada pelo Conselho de Administração.

O valor justo para os planos de opções de compra das ações foi calculado na data de outorga de cada plano e com base no modelo de precificação binomial. Os efeitos foram refletidos na rubrica “Despesas operacionais”, no resultado, e na rubrica “Reserva de lucros”, no patrimônio líquido, como segue:

<u>Ano da outorga e plano</u>	Valores registrados				Valores a registrar em exercícios futuros
	Até o exercício findo em 31/12/08	No exercício findo em 31/12/09	No período de nove meses findo em 30/09/10	Total	
2007 - 3º Plano	822	427	81	1.330	-
2008 - 4º Plano	418	482	367	1.267	211
2009 - 5º Plano	-	57	496	553	955
	<u>1.240</u>	<u>966</u>	<u>944</u>	<u>3.150</u>	<u>1.166</u>

A movimentação das outorgas de opções de compra de ações no período de nove meses findo em 30 de setembro 2010 está apresentada a seguir:

	<u>3º Plano</u>	<u>4º Plano</u>	<u>5º Plano</u>
Total de opções de compra de ações outorgadas - mil	123.800	124.600	125.000
(-) Exercícios de opções de compra de ações - mil (*)	(115.200)	-	-
(-) Opções não exercíveis - mil	(2.200)	(2.100)	-
(=) Saldo atual do número de opções de compra de ações em 30 de setembro de 2010 - mil	<u>6.400</u>	<u>122.500</u>	<u>125.000</u>

No período entre 23 de abril e 7 de maio de 2010, foram exercidas opções equivalentes a 115.200 ações do 3º Plano por meio de alienação de ações em tesouraria.

01047-2 SARAIVA S.A. LIVREIROS EDITORES

60.500.139/0001-26

**06.01 - NOTAS EXPLICATIVAS**

Na determinação do valor justo das opções de compra de ações, foram utilizadas as seguintes premissas econômicas:

	3º Plano	4º Plano	5º Plano
Data da outorga	05/03/2007	28/02/2008	30/11/2009
Início do prazo de exercício das opções	08/03/2010	08/03/2011	08/03/2012
Término do prazo de exercício das opções	07/05/2010	07/05/2011	10/05/2012
Taxa de juros livre de risco	12,01%	12,45%	12,20%
Número de administradores e funcionários elegíveis	19	22	27
Preço fixado - R\$	21,50	30,00	27,00
Indexador	IPCA	IPCA	IPCA
Número de opções em aberto (*)	<u>123.800</u>	<u>124.600</u>	<u>125.000</u>
Valor justo da opção na data da outorga - por opção - R\$	<u>11,20</u>	<u>12,61</u>	<u>12,06</u>
Valor da opção para exercício, corrigido pelo IPCA e ajustado pelos dividendos distribuídos até 30 de setembro de 2010 - R\$	<u>23,28</u>	<u>32,40</u>	<u>27,19</u>

f) Constituição de reserva para futuro aumento de capital

Do saldo remanescente do lucro líquido do exercício em 31 de dezembro de 2009, após a destinação para a reserva legal, no montante de R\$2.650, e da proposta de pagamento de juros sobre o capital próprio e dividendos, no montante de R\$20.724, foi inicialmente destinado o montante de R\$29.633 para reserva para futuro aumento de capital, conforme disposição estatutária, ajustado para R\$28.102 após adoção dos CPCs e das IFRSs. Essa destinação foi submetida à Assembleia Geral Ordinária.

g) Participação não controladora

	30/09/10	31/12/09
Saldo no início do período/exercício	63	61
Participação no resultado do período/exercício	1	2
Aquisição de ações de não controladores	(13)	-
Saldo no fim do período/exercício	<u>51</u>	<u>63</u>

01047-2 SARAIVA S.A. LIVREIROS EDITORES

60.500.139/0001-26

**06.01 - NOTAS EXPLICATIVAS**

**23. RECEITA OPERACIONAL LÍQUIDA**

	Editora		Consolidado	
	(BR GAAP)		(IFRS e BR GAAP)	
	30/09/10	30/09/09	30/09/10	30/09/09
Receita operacional bruta de vendas:				
Mercadorias e serviços - Livraria	-	-	891.510	706.271
Venda de produtos e serviços - Editora	243.746	231.841	243.746	231.841
(-) Impostos incidentes	(53)	(82)	(50.528)	(42.943)
(-) Devoluções	(36.256)	(36.342)	(57.599)	(53.862)
(-) Receita de venda de produtos no estoque da Livraria	-	-	(469)	(2.996)
(-) Diferimento da receita - Saraiva Plus	-	-	(1.180)	(580)
	<u>207.437</u>	<u>195.417</u>	<u>1.025.480</u>	<u>837.731</u>

**24. DESPESA COM VENDAS**

	Editora		Consolidado	
	(BR GAAP)		(IFRS e BR GAAP)	
	30/09/10	30/09/09	30/09/10	30/09/09
Despesa com pessoal	26.240	22.812	82.593	71.334
Direitos autorais	25.094	23.380	25.210	23.410
Propaganda e publicidade	7.906	6.754	23.684	19.898
Despesa de aluguel	2.207	1.372	27.857	24.457
Despesa de condomínio	189	106	11.646	10.594
Frete e embalagens	4.074	2.936	40.440	37.278
Baixa de livros obsoletos e edições descontinuadas	7.199	7.877	7.199	7.877
Despesas com cartão de crédito, boleto e cobrança	415	424	15.837	12.191
Créditos de liquidação duvidosa	1.586	625	2.574	1.186
Outras	<u>12.198</u>	<u>9.875</u>	<u>53.750</u>	<u>43.782</u>
	<u>87.108</u>	<u>76.161</u>	<u>290.790</u>	<u>252.007</u>

01047-2 SARAIVA S.A. LIVREIROS EDITORES

60.500.139/0001-26

**06.01 - NOTAS EXPLICATIVAS**

**25. DESPESAS GERAIS E ADMINISTRATIVAS**

	Editora		Consolidado	
	(BR GAAP)		(IFRS e BR GAAP)	
	<u>30/09/10</u>	<u>30/09/09</u>	<u>30/09/10</u>	<u>30/09/09</u>
Despesa com pessoal	25.724	23.987	52.853	48.864
Despesa de aluguel	1.446	2.103	4.049	4.640
Despesa de condomínio	459	338	1.079	868
Honorários advocatícios	868	836	2.697	2.575
Materiais de expediente	394	547	1.265	1.048
Serviços de informática	3.712	2.832	4.940	4.672
Viagens e estadas	348	281	1.871	2.526
Outras	<u>3.012</u>	<u>3.940</u>	<u>8.451</u>	<u>7.327</u>
	<u>35.963</u>	<u>34.864</u>	<u>77.205</u>	<u>72.520</u>

**26. OUTRAS DESPESAS OPERACIONAIS**

	Editora		Consolidado	
	(BR GAAP)		(IFRS e BR GAAP)	
	<u>30/09/10</u>	<u>30/09/09</u>	<u>30/09/10</u>	<u>30/09/09</u>
PIS/COFINS sobre outras receitas operacionais	(17)	(21)	(263)	(289)
Adesão ao parcelamento Lei nº 11.941/09	(608)	-	(2.903)	-
Impostos recolhidos em processos administrativos	-	(926)	-	(926)
Outras despesas operacionais	<u>(48)</u>	<u>(15)</u>	<u>(268)</u>	<u>(257)</u>
	<u>(673)</u>	<u>(962)</u>	<u>(3.434)</u>	<u>(1.472)</u>

**27. OUTRAS RECEITAS OPERACIONAIS**

	Editora		Consolidado	
	(BR GAAP)		(IFRS e BR GAAP)	
	<u>30/09/10</u>	<u>30/09/09</u>	<u>30/09/10</u>	<u>30/09/09</u>
Receita na venda de ativo permanente	34	10.241	(156)	10.933
“Royalties” sobre operações com franquia	-	-	393	506
Cartão presente e outros adiantamentos não resgatados por clientes da Livraria	-	-	1.467	354
Indenizações por sinistros com	-	38	381	1.099

01047-2 SARAIVA S.A. LIVREIROS EDITORES

60.500.139/0001-26

**06.01 - NOTAS EXPLICATIVAS**

	Editora (BR GAAP)		Consolidado (IFRS e BR GAAP)	
	<u>30/09/10</u>	<u>30/09/09</u>	<u>30/09/10</u>	<u>30/09/09</u>
mercadorias				
Vendas de saldos - mercadorias obsoletas	117	168	235	219
Levantamento de depósitos judiciais	93	87	221	207
Creditos de clientes não reclamados	-	-	857	-
ICMS a recuperar (a)	-	-	2.814	-
Reversão de provisões (b)	-	-	1.500	-
Outras receitas operacionais	473	31	854	1.146
	<u>717</u>	<u>10.565</u>	<u>8.566</u>	<u>14.464</u>

01047-2 SARAIVA S.A. LIVREIROS EDITORES

60.500.139/0001-26

**06.01 - NOTAS EXPLICATIVAS**

- (a) Crédito de ICMS decorrente de valores recolhidos indevidamente no período entre abril de 2008 e dezembro de 2009.
- (b) Reversão de provisão constituída anteriormente para contas a receber de franquias da Livraria, em decorrência de acordo firmado com os franqueados em 16 de agosto de 2010.

**28. RESULTADO FINANCEIRO**

	Editora		Consolidado	
	(BR GAAP)		(IFRS e BR GAAP)	
	30/09/10	30/09/09	30/09/10	30/09/09
Receitas financeiras:				
Receitas sobre aplicações financeiras	734	401	781	464
Juros sobre empréstimos a controladas	1.368	1.870	-	-
Juros recebidos de clientes	792	866	807	888
Juros sobre impostos a recuperar	32	-	280	48
Descontos financeiros obtidos	83	11	245	152
Outras receitas financeiras	<u>102</u>	<u>31</u>	<u>211</u>	<u>363</u>
	<u>3.111</u>	<u>3.179</u>	<u>2.324</u>	<u>1.915</u>
Despesas financeiras:				
Juros e variações monetárias sobre financiamentos	(5.613)	(2.731)	(16.847)	(6.705)
Juros sobre empréstimos efetuados pela controladora	(5)	(82)	-	-
Descontos financeiros concedidos	(1.206)	(1.035)	(1.756)	(1.321)
Outros juros e variações passivas	(1.612)	(2.783)	(3.848)	(5.521)
Imposto sobre Operações de Crédito - IOC	(77)	(227)	(1.130)	(1.120)
Outras comissões financeiras	(74)	(53)	(78)	(66)
Operações "Non-deliverable Forward - NDF"	(158)	-	(158)	-
Outras despesas financeiras	<u>(89)</u>	<u>(172)</u>	<u>(800)</u>	<u>(440)</u>
	<u>(8.834)</u>	<u>(7.001)</u>	<u>(24.459)</u>	<u>(15.173)</u>
	<u>(5.723)</u>	<u>(3.822)</u>	<u>(22.135)</u>	<u>(13.258)</u>

---

01047-2 SARAIVA S.A. LIVREIROS EDITORES

60.500.139/0001-26

---

#### 06.01 - NOTAS EXPLICATIVAS

---

#### 29. ARRENDAMENTO OPERACIONAL - LOCAÇÃO DE LOJAS

Em 30 de setembro de 2010, a Livraria possuía 93 contratos de locação de suas lojas firmados com terceiros, os quais a Administração analisou e concluiu que se enquadram na classificação de arrendamento mercantil operacional. Os contratos de locação das lojas, em sua maioria, preveem despesa de aluguel variável, incidente sobre as vendas, ou um valor mínimo atualizado anualmente por diversos índices representativos da inflação, com prazos de validade de cinco anos, sujeitos à renovação, e são usualmente garantidos pela Editora por meio de fiança. Os contratos de aluguel das áreas de Logística e Administrativa da Livraria e dos estabelecimentos comerciais da Editora possuem valores fixados em contrato, com reajustes anuais, conforme variação dos principais índices de inflação.

01047-2 SARAIVA S.A. LIVREIROS EDITORES

60.500.139/0001-26

**06.01 - NOTAS EXPLICATIVAS**

O valor da locação dos imóveis é sempre o maior valor entre: (a) o equivalente a 2% a 10% das vendas mensais brutas, realizadas pela loja; ou (b) um valor mínimo mensal atualizado anualmente por determinados índices representativos da inflação, conforme o caso. Os referidos contratos de locação possuem período de vigência indeterminado ou determinado; nesse último caso, os prazos variam de cinco a dez anos, sujeitos à renovação contratual amigável ou judicial (ação renovatória).

No período de nove meses findo em 30 de setembro de 2010, as despesas de aluguéis, líquidas dos impostos a recuperar, totalizaram R\$3.653 (R\$3.475 em 30 de setembro de 2009) na Editora e R\$31.906 (R\$29.097 em 30 de setembro de 2009) no consolidado. O saldo da conta "Aluguéis a pagar", incluído na rubrica "Outras obrigações", no período é de R\$513 (R\$536 em 30 de setembro de 2010) na Editora e R\$5.847 (R\$5.244 em 30 de setembro de 2010) no consolidado.

Os compromissos futuros (consolidado), oriundos desses contratos, a valores de 30 de setembro de 2010 totalizam um montante mínimo de R\$121.196, sendo:

<u>Vencimento</u>	<u>Valor</u>
Até 30/09/2011	36.500
De 01/10/2011 a 30/09/2012	29.563
De 01/10/2012 a 30/09/2013	21.186
De 01/10/2013 a 30/09/2014	13.790
De 01/10/2014 a 30/09/2015	6.578
Demais vencimentos até 2018	<u>13.579</u>
Total	<u>121.196</u>

**30. LUCRO LÍQUIDO POR AÇÃO**

O estatuto social da Editora assegura aos acionistas titulares de ações preferenciais dividendos iguais aos atribuídos às ações ordinárias; em face do exposto, o lucro por ação é o mesmo para as ações ordinárias e preferenciais. A tabela a seguir demonstra o cálculo do lucro por ação de acordo com o pronunciamento técnico CPC 41 e a IAS 33:

	30/09/10			30/09/09		
	<u>Ordinárias</u>	<u>Preferenciais</u>	<u>Total</u>	<u>Ordinárias</u>	<u>Preferenciais</u>	<u>Total</u>
Lucro líquido atribuído aos acionistas da	<u>4.748</u>	<u>9.210</u>	<u>13.958</u>	<u>6.389</u>	<u>12.356</u>	<u>18.745</u>

01047-2 SARAIVA S.A. LIVREIROS EDITORES

60.500.139/0001-26

**06.01 - NOTAS EXPLICATIVAS**

Editora						
Média ponderada de ações ordinárias e preferenciais em circulação (em milhares)	9.622	18.666	28.288	9.622	18.608	28.230
Ações consideradas como emitidas sem nenhuma contrapartida relacionadas a plano de opções de executivos	-	(27)	(27)	-	-	-
	<u>9.622</u>	<u>18.639</u>	<u>28.261</u>	<u>9.622</u>	<u>18.608</u>	<u>28.230</u>
Lucro por ação básico - R\$	0,4934	0,4934		0,6640	0,6640	
Lucro por ação diluído - R\$	0,4934	0,4927		0,6640	0,6640	

01047-2 SARAIVA S.A. LIVREIROS EDITORES

60.500.139/0001-26

**06.01 - NOTAS EXPLICATIVAS**

Em 30 de setembro, as seguintes ações preferenciais potenciais não resultaram em diluição do lucro por ação, tendo em vista que o preço de exercício corrigido adicionado pelo custo médio não reconhecido dos planos de opções excedeu o preço médio da ação da Editora, e estas estão, portanto, excluídas da quantidade média ponderada de ações ordinárias e preferenciais para o cálculo do lucro diluído por ação:

30/09/09

Opções de compra de ações:

3º Plano

123.800

4º Plano

124.600

**31. INSTRUMENTOS FINANCEIROS**

a) Gestão do risco de capital

Os objetivos da Editora, ao administrar seu capital, são os de assegurar a continuidade das operações para oferecer retorno aos acionistas, além de manter uma estrutura de capital adequada para minimizar os custos a ela associados.

A estrutura de capital da Editora consiste em passivos financeiros com instituições financeiras (nota explicativa nº 16), caixa e equivalentes de caixa (nota explicativa nº 6) e patrimônio líquido (nota explicativa nº 22).

Os índices de endividamento em 30 de setembro de 2010 podem ser assim resumidos:

	Editora (BRGAAP)			Consolidado (IFRS e BRGAAP)		
	30/09/10	31/12/09	01/01/09	30/09/10	31/12/09	01/01/09
Total dos empréstimos	65.208	53.547	21.516	228.633	173.806	64.139
(-) Caixa e equivalentes de caixa	(768)	(30.063)	(31.730)	(3.535)	(38.762)	(37.823)
Dívida líquida	64.440	23.484	(10.214)	225.098	135.044	26.316
Total do patrimônio líquido	391.552	373.994	342.276	391.603	374.057	342.337
Total do capital	455.992	397.478	320.783	616.701	509.101	357.374
Índice de dívida líquida	14,13%	5,91%	-3,18%	36,50%	26,53%	7,36%

Periodicamente, a Administração revisa a estrutura de capital e sua habilidade de liquidar os seus passivos, bem como monitora tempestivamente o prazo médio de contas a receber, fornecedores e estoques, tomando as ações necessárias para mantê-los em níveis considerados adequados para a gestão financeira.

b) Práticas contábeis significativas

---

01047-2 SARAIVA S.A. LIVREIROS EDITORES

60.500.139/0001-26

---

**06.01 - NOTAS EXPLICATIVAS**

---

Os detalhes das principais práticas contábeis e métodos adotados, incluindo o critério para reconhecimento e bases de mensuração de apropriação das receitas e despesas para cada uma das classes de ativos e passivos financeiros, além do patrimônio líquido, estão descritas na nota explicativa nº 3.

01047-2 SARAIVA S.A. LIVREIROS EDITORES

60.500.139/0001-26

**06.01 - NOTAS EXPLICATIVAS**

c) Categorias de instrumentos financeiros

	Editora (BRGAAP)		
	30/09/10	31/12/09	01/01/09
	Valor Contábil	Valor Contábil	Valor Contábil
Ativos financeiros:			
Empréstimos e recebíveis:			
Caixa e equivalentes de caixa	768	30.063	31.730
Contas a receber de clientes	43.389	62.974	64.162
	<u>44.157</u>	<u>93.037</u>	<u>95.892</u>
Passivos financeiros:			
Empréstimos e financiamentos	65.208	53.547	21.516
Fornecedores	39.076	35.655	49.160
Arendamento financeiro	-	-	-
Instrumentos derivativos designados em contabilizações de "hedge"	174	-	-
	<u>104.458</u>	<u>89.202</u>	<u>70.676</u>

	Consolidado (IFRS e BRGAAP)		
	30/09/10	31/12/09	01/01/09
	Valor Contábil	Valor Contábil	Valor Contábil
Ativos financeiros:			
Empréstimos e recebíveis:			
Caixa e equivalentes de caixa	3.535	38.762	37.823
Contas a receber de clientes	200.304	216.331	199.643
	<u>203.839</u>	<u>255.093</u>	<u>237.466</u>
Passivos financeiros:			
Empréstimos e financiamentos	228.633	173.806	64.139
Fornecedores	191.645	197.851	173.927
Arendamento financeiro	-	-	-
Instrumentos derivativos designados em contabilizações de "hedge"	174	-	-
	<u>420.452</u>	<u>371.657</u>	<u>238.066</u>

A Administração é de opinião que os instrumentos financeiros, que estão reconhecidos nas demonstrações contábeis individuais e consolidadas pelos seus

---

01047-2 SARAIVA S.A. LIVREIROS EDITORES

60.500.139/0001-26

---

#### 06.01 - NOTAS EXPLICATIVAS

---

valores contábeis, não apresentam variações significativas em relação aos respectivos valores de mercado no fim de cada período de relatório.

O saldo da rubrica “Empréstimos e financiamentos” é atualizado monetariamente com base nos índices de mercado (CDI e TJLP) e taxas contratuais (nota explicativa nº 16) e juros variáveis em virtude das condições de mercado e, portanto, o saldo devedor registrado no fim de cada período de relatório está próximo do valor de mercado.

Contudo, tendo em vista que não há mercado ativo para esses instrumentos, as diferenças poderiam ocorrer se tais valores fossem liquidados antecipadamente.

---

01047-2 SARAIVA S.A. LIVREIROS EDITORES

60.500.139/0001-26

---

#### 06.01 - NOTAS EXPLICATIVAS

---

##### d) Riscos financeiros

As atividades da Editora e da Livraria estão expostas a alguns riscos financeiros, tais como risco de mercado, risco de crédito, risco de liquidez e risco limitado ao valor do prêmio pago do derivativo que visa proteger a exposição de variação de preço da moeda.

A gestão de risco é realizada pela Administração da Editora segundo as políticas aprovadas pela Diretoria. A área de Tesouraria da Editora identifica, avalia e protege contra eventuais riscos financeiros em cooperação com as unidades operacionais da Editora.

##### e) Gestão do risco de taxa de juros

A Editora e a Livraria estão expostas a riscos normais de mercado em decorrência de mudanças nas taxas de juros sobre os empréstimos tomados.

A análise de sensibilidade foi desenvolvida considerando a exposição à variação do CDI, principal indexador dos empréstimos contratados pela Livraria e pelas aplicações de sobras de caixa. A Administração entende que não são esperadas variações significativas do indexador.

##### f) Gestão do risco de taxa de câmbio

As receitas da Editora e da Livraria são em reais; o risco cambial decorre de eventuais operações comerciais, geradas, principalmente, pela importação de mercadorias e serviços denominada em dólar norte-americano (US\$). A política de gestão de risco cambial definida pela Administração da Editora é a de proteger-se de eventuais importações, por meio de operações compostas por contratos de opções de compra de dólar norte-americano ("Non-deliverable Forward - NDF), utilizado somente como instrumento de proteção de valor, e nunca como um instrumento especulativo, podendo ser realizado em operações expostas à moeda estrangeira que tenham impacto financeiro na Editora, entretanto, não designado como "hedge".

Uma vez definida uma importação relevante é tomado por base o nível de preço de moeda que viabiliza a comercialização das mercadorias no mercado local dentro dos padrões de margem de lucros esperados e os prazos de entrega prováveis e, a partir desse fato, define-se o preço de exercício e vencimento que nortearão a contratação das opções de compra de dólar norte-americano.

A partir de janeiro de 2010 foram realizadas operações com o Banco do Brasil S.A.

---

01047-2 SARAIVA S.A. LIVREIROS EDITORES

60.500.139/0001-26

---

**06.01 - NOTAS EXPLICATIVAS**

---

relacionadas à compra a termo de quantia de dólar norte-americano, sem entrega física, à taxa de câmbio apurada pelo preço de venda no primeiro dia útil anterior à data de vencimento de cada contrato divulgada pelo Banco Central do Brasil - BACEN PTAX800, conforme segue:

01047-2 SARAIVA S.A. LIVREIROS EDITORES

60.500.139/0001-26

**06.01 - NOTAS EXPLICATIVAS**

Contrato	Vencimento	Taxa de câmbio			Valor de referência (US\$ mil)	Ganho (Perda) registrado (R\$ mil)
		Na data do contrato	Vencimento	30/9/2010		
15/01/2010	26/03/2010	1,7970	1,8008	-	840	3
15/01/2010	26/04/2010	1,8080	1,7624	-	840	(38)
15/01/2010	26/05/2010	1,8205	1,8811	-	840	51
23/06/2010	21/10/2010	1,8585	1,6735	1,694	300	(49)
	2/09/2010	1,7906	-	1,6662	1.300	(125)
Totais					<u>4.120</u>	<u>(158)</u>

Os contratos em aberto em 30 de setembro de 2010 estão registrados pelo valor justo de R\$174 na rubrica “Outras obrigações”.

Análise de sensibilidade de moeda estrangeira

A análise de sensibilidade foi determinada com base na exposição às variações de cotação no dólar norte-americano decorrentes dos contratos anteriormente mencionados e inclui somente os itens em aberto e em moeda estrangeira no fim do período de relatório. A Administração da Editora não considera, em suas avaliações de gerenciamento de caixa, a possibilidade de variações significativas nas taxas de câmbio.

- g) Análise de sensibilidade suplementar sobre instrumentos financeiros, conforme Instrução CVM nº 475/08

A Editora apresenta a seguir as informações suplementares sobre seus instrumentos financeiros que são requeridas pela Instrução CVM nº 475, de 17 de dezembro de 2008, especificamente sobre a análise de sensibilidade complementar à requerida pelas IFRSs e pelas práticas contábeis adotadas no Brasil.

Na elaboração dessa análise, a Editora adotou as seguintes premissas:

- Identificação dos riscos de mercado que podem gerar prejuízos materiais à Editora.
- Definição de um cenário provável do comportamento de risco (Cenário I).
- Definição de dois cenários adicionais com deterioração de, pelo menos, 25% e 50% na variação de risco considerada (Cenário II e Cenário III, respectivamente).

---

01047-2 SARAIVA S.A. LIVREIROS EDITORES

60.500.139/0001-26

---

**06.01 - NOTAS EXPLICATIVAS**

---

- Apresentação do impacto dos cenários definidos no valor justo dos instrumentos financeiros.

01047-2 SARAIVA S.A. LIVREIROS EDITORES

60.500.139/0001-26

**06.01 - NOTAS EXPLICATIVAS**

Risco de taxa de juros (i)

Operação	Risco	Valores em R\$ mil		
		Cenário I	Cenário II	Cenário III
Empréstimos para capital de giro sujeitos à variação do CDI - Livraria	Alta do CDI	86.755	87.060	87.666
Resultado		<u>86.755</u>	<u>87.060</u>	<u>87.666</u>

(i) Passivo com juros recalculados conforme cenários anteriormente estabelecidos.

Risco de taxa de câmbio (ii)

Operação	Risco	Valores em R\$ mil		
		Cenário I	Cenário II	Cenário III
Perda no encerramento do período	Baixa do US\$	<u>125</u>	<u>715</u>	<u>1.430</u>

(ii) Perda com taxas de câmbio recalculadas conforme cenários anteriormente estabelecidos.

h) Gestão de risco de crédito

As políticas de vendas e concessão de crédito na Editora e da Livraria estão subordinadas às políticas de crédito fixadas por sua Administração e visam minimizar eventuais problemas decorrentes da inadimplência de seus clientes. Esse objetivo é alcançado por meio da seleção da carteira de clientes, que considera a capacidade de pagamento (análise de crédito).

A Editora apresenta saldo de provisão para créditos de liquidação duvidosa, no montante de R\$2.217 e R\$5.380 no consolidado (R\$1.909 na Editora e R\$6.852 no consolidado em 31 de dezembro de 2009 e R\$2.345 na Editora e R\$7.122 no consolidado em 1º de janeiro de 2009), para cobrir os riscos de crédito.

i) Gerenciamento do risco de liquidez

A Administração monitora as previsões contínuas das exigências de liquidez da Editora para assegurar que se tenha caixa suficiente para atender às necessidades operacionais.

---

01047-2 SARAIVA S.A. LIVREIROS EDITORES

60.500.139/0001-26

---

**06.01 - NOTAS EXPLICATIVAS**

---

Em virtude da dinâmica de seus negócios, a Editora e a Livraria mantêm flexibilidade na captação de recursos, mediante manutenção de linhas de crédito bancárias, com algumas instituições.

01047-2 SARAIVA S.A. LIVREIROS EDITORES

60.500.139/0001-26

## 06.01 - NOTAS EXPLICATIVAS

A tabela a seguir demonstra em detalhes o vencimento dos passivos financeiros contratados:

Operação	Consolidado				Total
	Até 1 ano	Até 2 anos	De 3 a 5 anos	Acima de 5 anos	
Fornecedores	191.645				191.645
Financiamentos bancários	95.573	49.205	83.855		228.633
Instrumentos derivativos designados em contabilizações de "hedge"		174			174

### j) Concentração de risco

Instrumentos financeiros que potencialmente sujeitam a Editora e a Livraria à concentração de risco de crédito consistem, substancialmente, em saldos em bancos, aplicações financeiras e contas a receber de clientes. O saldo da rubrica "Contas a receber" da Livraria está substancialmente distribuído entre as administradoras de cartões de crédito. A totalidade do saldo a receber de clientes é denominada em reais.

### k) Linhas de financiamento

	Consolidado		
	30/09/10	31/12/09	01/01/09
Saldos bancários a descoberto assegurado:			
Utilizado	85.488	64.207	24.552
Não utilizado	139.512	160.793	200.448
Financiamentos contratados com o BNDES:			
Utilizado	121.478	83.364	39.587
Não utilizado	30.238	58.236	-

## 32. INFORMAÇÕES POR SEGMENTO DE NEGÓCIO

A gestão dos negócios do Grupo Saraiva, nos âmbitos financeiro e operacional, está amparada nos segmentos denominados "Editora" e "Livraria", através de relatórios e controles internos gerenciais, com informações segregadas sobre receitas, despesas e investimentos. Os relatórios são revistos periodicamente pelo Conselho de Administração para avaliação de desempenho e tomada de decisão sobre alocação de recursos e/ou investimentos.

---

01047-2 SARAIVA S.A. LIVREIROS EDITORES

60.500.139/0001-26

---

#### **06.01 - NOTAS EXPLICATIVAS**

---

O segmento Editora corresponde à formatação e distribuição de conteúdo na forma de livros, digital e sistemas de ensino. A distribuição é realizada através de 12 filiais e representantes estrategicamente posicionados nas Regiões Sul, Sudeste, Centro-Oeste, Norte e Nordeste

O segmento Livraria corresponde ao negócio de varejo de produtos ligados a cultura, lazer e informação. A distribuição é realizada pela rede de lojas nas principais cidades do País e pelo “site” de comércio eletrônico Saraiva.com.br.

01047-2 SARAIVA S.A. LIVREIROS EDITORES

60.500.139/0001-26

**06.01 - NOTAS EXPLICATIVAS**

a) Ativos e passivos

	Consolidado (IFRS e BR GAAP)		
	30/09/10	31/12/09	01/01/09
Ativos dos segmentos:			
Editora	538.641	529.484	489.605
Livraria	637.092	598.979	459.086
Eliminação de operações entre segmentos	(258.219)	(254.873)	(233.939)
Ativos totais consolidados	<u>917.514</u>	<u>873.590</u>	<u>714.752</u>
Passivos dos segmentos:			
Editora	147.089	155.490	147.329
Livraria	392.397	358.315	281.959
Eliminação de operações entre segmentos	(13.575)	(14.272)	(56.873)
Passivos totais consolidados	<u>525.911</u>	<u>499.533</u>	<u>372.415</u>

b) Resultados

	Consolidado (IFRS e BR GAAP)			
	30/09/10			
	Editora	Livraria	Eliminações	Consolidado
Receita líquida	207.437	855.020	(36.977)	1.025.480
Custo dos produtos, das mercadorias e dos serviços vendidos	(52.656)	(572.440)	36.915	(588.181)
Lucro bruto	154.781	282.580	(62)	437.299
Despesas operacionais	(126.966)	(259.745)	(3.968)	(390.679)
Lucro operacional antes do resultado financeiro	27.815	22.835	(4.030)	46.620
Resultado financeiro	(5.723)	(16.412)	-	(22.135)
Lucro antes do imposto de renda e da contribuição social	<u>22.092</u>	<u>6.423</u>	<u>(4.030)</u>	<u>24.485</u>

	Consolidado (IFRS e BR GAAP)			
	30/09/09			
	Editora	Livraria	Eliminações	Consolidado
Receita líquida	195.417	674.143	(31.829)	837.731

01047-2 SARAIVA S.A. LIVREIROS EDITORES

60.500.139/0001-26

**06.01 - NOTAS EXPLICATIVAS**

	Consolidado (IFRS e BR GAAP)			
	30/09/10			
	<u>Editora</u>	<u>Livraria</u>	<u>Eliminações</u>	<u>Consolidado</u>
Custo dos produtos, das mercadorias e dos serviços vendidos	<u>(49.109)</u>	<u>(437.647)</u>	<u>30.437</u>	<u>(456.319)</u>
Lucro bruto	146.308	236.496	(1.392)	381.412
Despesas operacionais	<u>(109.996)</u>	<u>(225.074)</u>	<u>889</u>	<u>(334.181)</u>
Lucro operacional antes do resultado financeiro	36.312	11.422	(503)	47.231
Resultado financeiro	<u>(3.822)</u>	<u>(9.436)</u>	<u>-</u>	<u>(13.258)</u>
Lucro antes do imposto de renda e da contribuição social	<u>32.490</u>	<u>1.986</u>	<u>(503)</u>	<u>33.973</u>

01047-2 SARAIVA S.A. LIVREIROS EDITORES

60.500.139/0001-26

**06.01 - NOTAS EXPLICATIVAS**

c) Receitas

	Consolidado (IFRS e BRGAAP)	
	30/09/10	30/09/09
Editora:		
Vendas para o mercado	202.934	188.881
Vendas para o governo	<u>4.503</u>	<u>6.536</u>
	<u>207.437</u>	<u>195.417</u>
Livraria:		
Lojas físicas	547.090	441.331
“Site”	<u>307.930</u>	<u>232.812</u>
	<u>855.020</u>	<u>674.143</u>
Total	1.062.457	869.560
Eliminações	<u>(36.977)</u>	<u>(31.829)</u>
	<u>1.025.480</u>	<u>837.731</u>

33. COBERTURA DE SEGUROS

A política adotada pela Editora e Livraria considera, principalmente, a concentração de riscos e sua relevância, levando em consideração a natureza de suas atividades e a orientação de seus consultores de seguros.

As coberturas dos seguros, em valores de 30 de setembro de 2010 e 31 de dezembro 2009, são assim demonstradas:

	30/09/10	31/12/09
Lucros cessantes	45.000	45.000
Incêndio - importância máxima por estabelecimento	54.509	47.595
Veículos - apenas responsabilidade civil - importância máxima por veículo	1.025	1.025

34. INFORMAÇÕES ADICIONAIS AOS FLUXOS DE CAIXA

A Administração da Editora define como “caixa e equivalentes de caixa” valores mantidos com a finalidade de atender a compromissos de curto prazo e não para investimento ou outros fins. As aplicações financeiras possuem características de conversibilidade imediata em um montante conhecido de caixa e não estão sujeitas a

---

01047-2 SARAIVA S.A. LIVREIROS EDITORES

60.500.139/0001-26

---

**06.01 - NOTAS EXPLICATIVAS**

---

risco de mudança significativa de valor. Os saldos que compõem essa conta estão representados conforme nota explicativa nº 6.

---

01047-2 SARAIVA S.A. LIVREIROS EDITORES

60.500.139/0001-26

---

**06.01 - NOTAS EXPLICATIVAS**

---

As movimentações patrimoniais que não afetaram os fluxos de caixa da Livraria são como segue:

	Editora (BR GAAP)		Consolidado (IFRS e BR GAAP)	
	30/09/10	30/09/09	30/09/10	30/09/09
Parcela de impostos a recuperar transferida para o circulante	1.161	-	143	-
Contas a receber pela venda de ativo imobilizado transferido para o circulante	-	1.438	-	1.438
Parcela dos financiamentos transferida para o passivo circulante	1.943	2.968	690	5.497
Parcela de outros passivos transferida para o circulante	564			

**35. AUTORIZAÇÃO PARA CONCLUSÃO DAS DEMONSTRAÇÕES CONTÁBEIS**

Na reunião do Conselho de Administração realizada em 18 de março de 2011 foi autorizada a conclusão das presentes demonstrações contábeis, as quais contemplam os eventos subsequentes ocorridos após 30 de setembro de 2010, estando aprovadas para divulgação.

---

01047-2 SARAIVA S.A. LIVREIROS EDITORES

60.500.139/0001-26

---

**07.01 - COMENTÁRIO DO DESEMPENHO DA COMPANHIA NO TRIMESTRE**

VIDE COMENTÁRIO DO DESEMPENHO CONSOLIDADO NO TRIMESTRE – 12.01 / ITR

01047-2 SARAIVA S.A. LIVREIROS EDITORES

60.500.139/0001-26

## 12.01 - COMENTÁRIO DO DESEMPENHO CONSOLIDADO NO TRIMESTRE

Toda e qualquer informação não contábil ou derivada de números não contábeis não foi revisada pelos auditores independentes. O Grupo Saraiva atua no segmento editorial por meio da Saraiva S.A. Livres Editores (Editora) e no segmento varejista por intermédio da Saraiva e Siciliano S.A. (Livraria). As informações contábeis contidas nas Informações Trimestrais estão apresentadas de acordo com as práticas contábeis adotadas no Brasil vigentes até 31 de dezembro de 2009 e referem-se ao terceiro trimestre de 2010 e aos primeiros nove meses de 2010 (3T10 e 9M10), exceto quando indicado de outra forma, com comparações feitas em relação aos mesmos períodos do ano anterior, exceto quando indicado de outra forma.

### DESTAQUES

Os investimentos nas várias frentes de negócios propiciaram uma forte expansão de 22,0% da receita líquida consolidada do Grupo Saraiva nos primeiros nove meses do ano e de 24,1% no terceiro trimestre de 2010.

A Editora negociou no 3T10 com o Fundo Nacional de Desenvolvimento da Educação (FNDE) o contrato de fornecimento de livros didáticos para o ano letivo de 2011, no âmbito do Programa Nacional do Livro Didático (PNLD) para os níveis de ensino Fundamental e Médio. O valor total contratado atingiu R\$ 140,4 milhões. A participação de mercado da Editora nos livros para o 6º ao 9º ano do Ensino Fundamental (PNLD 2011) atingiu 17,0%, o que significa um crescimento de 3,9 pontos percentuais em comparação à adoção de livros para os mesmos níveis de ensino no âmbito do PNLD 2008.

A Livraria inaugurou duas novas lojas no 3T10 e concluiu negociações para inauguração de mais 2 novas lojas no 4T10. A plataforma de comercialização de livros digitais registrava, ao fim do 3T10, um acervo de 160 mil títulos importados e mais de 1.200 títulos nacionais. No varejo eletrônico os destaques do 9M10 ficaram por conta do crescimento das categorias Eletrônicos (+171,5%) e Multimídia / games (+142,6%).

**Receita** – A receita líquida consolidada do Grupo Saraiva, incluindo as operações editoriais e varejistas, somou R\$ 1,0 bilhão nos 9M10 e R\$ 322,4 milhões no 3T10.

**Editora** - A receita líquida totalizou R\$ 207,4 milhões nos 9M10 e R\$ 42,7 milhões no 3T10, 6,2% e 4,7%, montantes respectivamente maiores que os obtidos em igual período de 2009. A receita líquida de livros no mercado privado apresentou crescimento de 7,4% nos 9M10 e de 11,6% no 3T10, com destaque para os segmentos de livros didáticos e universitários. As operações dos Sistemas de Ensino também foram destaque no acumulado do ano, e registraram um crescimento de receita de 75,0% nos 9M10 e de 53,6% no 3T10.

**Livraria** – A receita líquida da Livraria nos 9M10 atingiu R\$ 855,0 milhões, 26,8% superior à do mesmo período do ano anterior, e refletiu o bom desempenho tanto do varejo eletrônico (+32,3%) quanto das lojas físicas (+24,0%). No 3T10 a receita líquida da Livraria cresceu 28,0% sobre a do mesmo trimestre do ano passado; no conceito de lojas

01047-2 SARAIVA S.A. LIVREIROS EDITORES

60.500.139/0001-26

## 12.01 - COMENTÁRIO DO DESEMPENHO CONSOLIDADO NO TRIMESTRE

comparáveis a evolução foi de 16,1%, e a receita líquida da Saraiva.com cresceu 32,3%. Nos 9M10 as operações da Saraiva.com responderam por 36,0% da receita da Livraria.

**EBITDA**<sup>1</sup> – O EBITDA consolidado antes da participação dos administradores totalizou R\$ 66,6 milhões nos primeiros nove meses do ano (R\$ 62,5 milhões nos 9M09) e R\$ 4,9 milhões no 3T10, o que representa um crescimento de 303,3% em relação ao 3T09.

**Resultado** – O lucro líquido consolidado nos 9M10 alcançou R\$ 14,0 milhões, uma queda de 25,5% em relação aos 9M09. O forte ritmo de investimentos em várias frentes de negócios do Grupo pressionou as despesas consolidadas ao longo do ano; contudo, apresenta perspectivas positivas de retorno no médio e longo prazo.

### EDITORA (SARAIVA S.A. LIVREIROS EDITORES)

A Editora é a controladora da Livraria, com 99,98% das ações, e as empresas têm atividades e razão social distinta.

O quadro a seguir resume os principais dados do desempenho econômico-financeiro da Editora:

Editora (R\$ mil)	3T10	3T09	Var.	9M10	9M09	Var.
Receita Bruta	42.694	40.772	4,7%	207.491	195.499	6,1%
Receita Líquida	42.669	40.765	4,7%	207.438	195.417	6,2%
Lucro Bruto	29.938	26.851	11,5%	154.782	146.308	5,8%
<b>Margem Bruta</b>	<b>70,2%</b>	<b>65,9%</b>	<b>4,3 p.p.</b>	<b>74,6%</b>	<b>74,9%</b>	<b>-0,3 p.p.</b>
Despesas Operacionais	37.716	33.488	12,6%	132.518	111.384	19,0%
EBITDA	(7.232)	(6.080)	18,9%	27.388	40.650	-32,6%
Despesas (Receitas) Financeiras Líquidas	1.833	2.802	-34,6%	5.723	3.822	49,7%
Lucro (Prejuízo) Líquido antes da Equivalência Patrimonial	(6.600)	(6.187)	6,7%	9.974	19.568	-49,0%
Lucro (Prejuízo) Líquido	(6.533)	(6.728)	-2,9%	13.958	18.745	-25,5%

### Receita Líquida

Nos 9M10, a receita líquida da Editora atingiu R\$ 207,4 milhões, apresentando um crescimento de 6,2% em relação à do mesmo período do ano anterior. No 3T10 a receita bruta da Editora alcançou R\$ 42,7 milhões, um crescimento de 4,7% em relação ao mesmo período do ano anterior.

As operações editoriais são sazonais ao longo do exercício fiscal, com vendas concentradas no primeiro e no quarto trimestre do ano.

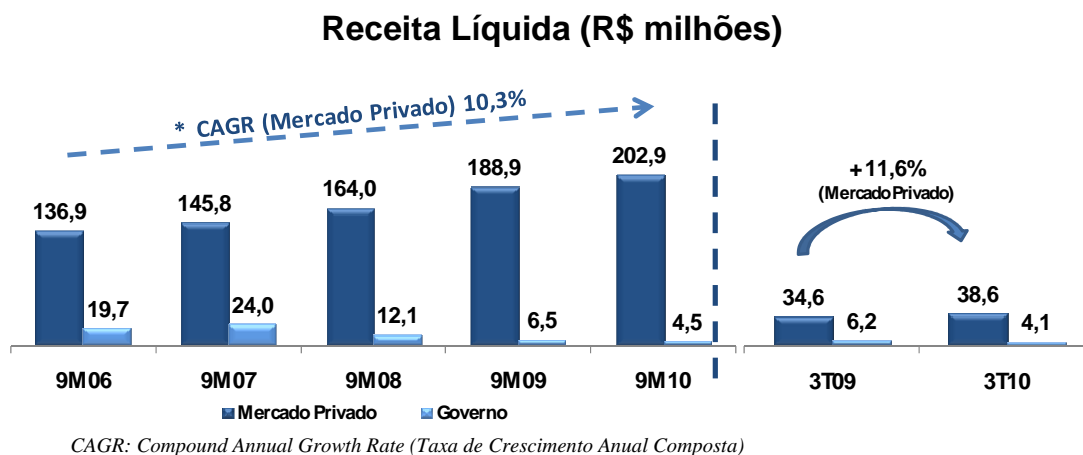
<sup>1</sup> O EBITDA representa o lucro líquido antes do resultado financeiro, contribuição social, imposto de renda, depreciação e amortização. Não é uma medida utilizada segundo as práticas contábeis adotadas no Brasil ou nos princípios contábeis geralmente aceitos de outros países, não representando o fluxo de caixa para os períodos apresentados e não deve ser considerado como uma alternativa ao lucro líquido na qualidade de indicador do desempenho operacional da Companhia ou como uma alternativa ao fluxo de caixa na qualidade de indicador de liquidez. O EBITDA não tem um significado padronizado e essa definição de EBITDA pode não ser comparável ao EBITDA conforme definido por outras companhias.

01047-2 SARAIVA S.A. LIVREIROS EDITORES

60.500.139/0001-26

## 12.01 - COMENTÁRIO DO DESEMPENHO CONSOLIDADO NO TRIMESTRE

O gráfico a seguir demonstra o desempenho da Editora no mercado privado e no mercado público.



### Mercado Privado

No 3T10, a receita líquida no mercado privado apresentou elevação de 11,6%, impulsionadas pelo crescimento da área de livros didáticos e universitários, assim como pelo desempenho dos Sistemas de Ensino, que apresentaram um crescimento de venda de 53,6% em relação ao mesmo período do ano anterior.

Nos 9M10 as receitas no mercado privado atingiram R\$ 202,9 milhões, o que representa um crescimento de 7,4% em relação ao mesmo período do ano anterior. Este desempenho reflete o investimento realizado no catálogo de livros da Editora, o desempenho dos Sistemas de Ensino, que apresentaram crescimento de 75,0% em relação à igual período de 2009, e a comercialização de conteúdo customizado para instituições de ensino superior.

No segmento de livros jurídicos o destaque foi o desempenho das vendas das coleções voltadas para a preparação de profissionais que têm por objetivo a carreira pública e no segmento editorial ficção e não-ficção, o selo Benvirá contemplou o lançamento de 10 obras desde abril de 2010.

### Governo

No 3T10, a Editora negociou com o FNDE o contrato de fornecimento de livros didáticos, no âmbito do PNLD 2011, para os níveis de ensino Fundamental e Médio. O valor total contratado atingiu R\$ 140,4 milhões. A participação de mercado da Saraiva nos livros para o 6º ao 9º ano do Ensino Fundamental (PNLD 2011) atingiu 17,0%, o que significa um crescimento de 3,9 pontos percentuais em comparação à adoção de livros para os mesmos níveis de ensino no âmbito do PNLD 2008. As receitas

01047-2 SARAIVA S.A. LIVREIROS EDITORES

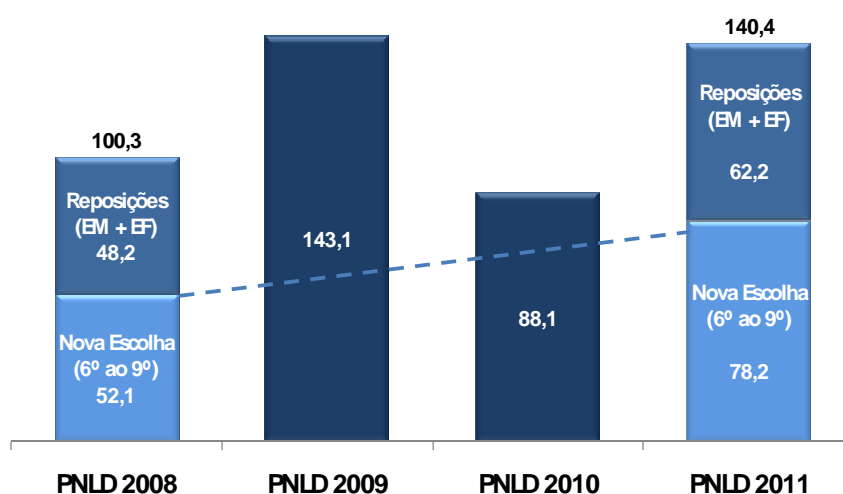
60.500.139/0001-26

## 12.01 - COMENTÁRIO DO DESEMPENHO CONSOLIDADO NO TRIMESTRE

relacionadas ao PNLD 2011 deverão ser integralmente registradas até dezembro de 2010; no terceiro trimestre o faturamento registrado foi de R\$ 4,1 milhões.

Nos 9M10, as vendas ao governo somaram R\$ 4,5 milhões, contra R\$ 6,5 milhões no mesmo período do ano anterior.

### Novo Ciclo do PNLD (R\$ milhões)



EF - Ensino Fundamental  
EM - Ensino Médio

## Lucro Bruto

No 3T10, o lucro bruto totalizou R\$ 29,9 milhões, e a margem bruta passou de 65,9% no 3T09, para 70,2%, em razão do crescimento das vendas de livros no mercado privado, que proporciona melhor margem que os livros dos contratos com o governo. Nos 9M10, o lucro bruto atingiu R\$ 154,8 milhões, 5,8% superior ao observado nos 9M09, e registrou uma margem bruta de 74,6%, próxima do apresentado nos 9M09.

## Resultado Operacional

No 3T10 houve menor apropriação de receitas no âmbito do PNLD —R\$ 4,1 milhões no 3T10, contra R\$ 6,2 milhões no 3T09 —, o que prejudicou a diluição de gastos fixos na comparação dos resultados destes períodos.

Nos 9M10 as despesas operacionais somaram R\$ 132,5 milhões e representaram 63,9% das vendas líquidas. No mesmo período do ano anterior, a relação despesas operacionais sobre

01047-2 SARAIVA S.A. LIVREIROS EDITORES

60.500.139/0001-26

## 12.01 - COMENTÁRIO DO DESEMPENHO CONSOLIDADO NO TRIMESTRE

receita líquida atingiu 60,3% desconsiderando-se os eventos não recorrentes da venda de imóvel (receita de R\$ 10 milhões) e da baixa de estoques obsoletos (despesas de R\$ 3,5 milhões).

O resultado operacional da Editora também está pressionado por despesas relacionadas à estruturação de novos negócios, como o Agora Sistema de Ensino (“Agora”) para a rede pública. As atividades editoriais do “Agora” têm como foco os níveis de ensino fundamental e médio e caracterizam-se por investimentos antecipados na formatação dos conteúdos e comercialização, com vendas registradas a partir do ano letivo de 2011.

## EBITDA

O EBITDA antes da participação dos administradores totalizou R\$ 27,4 milhões nos 9M10, montante 32,6% menor do que o observado nos 9M09, de R\$ 40,7 milhões. O EBITDA em 2010 tem o impacto dos gastos antecipados em novos negócios editoriais, como o Agora Sistema de Ensino, com perspectiva de faturamento a partir de 2011.

No 3T10 o EBITDA totalizou R\$ 7,2 milhões negativos contra o EBITDA de R\$ 6,1 milhões negativos no 3T09.

Editora (R\$ mil)	3T10	3T09	Var.	9M10	9M09	Var.
Resultado Operacional antes da Equivalência Patrimonial	(9.611)	(9.439)	-1,8%	16.541	31.102	-46,8%
(+) Participação dos Administradores	(688)	(596)	-15,4%	1.567	2.211	-29,1%
(+) Despesas de Amortização e Depreciação	1.234	1.153	7,0%	3.557	3.515	1,2%
(+) Despesas (Receitas) Financeiras Líquidas	1.833	2.802	-34,6%	5.723	3.822	49,7%
(=) EBITDA	(7.232)	(6.080)	18,9%	27.388	40.650	-32,6%
<b>Margem EBITDA</b>	<b>-16,9%</b>	<b>-14,9%</b>	<b>-2,0 p.p.</b>	<b>13,2%</b>	<b>20,8%</b>	<b>-7,6 p.p.</b>

## Resultado Financeiro / Estrutura de Capital

Nos 9M10 o resultado financeiro apresentou despesa financeira líquida de R\$ 5,7 milhões, acima dos R\$ 3,8 milhões dos 9M09. No 3T10, o resultado financeiro registrou uma despesa financeira líquida de R\$ 1,8 milhão, contra uma despesa financeira de R\$ 2,8 milhões no 3T09. Em 30 de setembro de 2010 a dívida líquida era de R\$ 64,4 milhões, ante R\$ 42,6 milhões ao fim de setembro de 2009. O aumento da dívida líquida é resultado das captações junto ao BNDES para financiamento da ampliação do catálogo, para criação de novos produtos multimídia e para formatação de conteúdos dos Sistemas de Ensino. Ainda assim, a Editora apresenta uma dívida com perfil de longo prazo e a taxas confortáveis.

No 3T10 ocorreu a liberação de R\$ 2,0 milhões no âmbito do contrato com o BNDES, do qual R\$ 57,2 milhões já foram desembolsados, ou aproximadamente 79,5% do valor total do contrato de R\$ 71,9 milhões assinado em fevereiro de 2009. Os recursos provenientes

---

01047-2 SARAIVA S.A. LIVREIROS EDITORES

60.500.139/0001-26

---

#### **12.01 - COMENTÁRIO DO DESEMPENHO CONSOLIDADO NO TRIMESTRE**

desta linha de crédito serão utilizados para financiar os investimentos da Editora até dezembro de 2010.

### **Lucro Líquido**

O lucro líquido antes da equivalência patrimonial da controlada Livraria atingiu R\$ 10,0 milhões nos 9M10, contra um resultado de R\$ 19,6 milhões nos 9M09. O lucro líquido após equivalência totalizou R\$ 14,0 milhões nos 9M10, comparado a um lucro de R\$ 18,7 milhões nos 9M09. Em 2009, o lucro líquido da Editora foi positivamente impactado pelo resultado não recorrente da venda do imóvel que abrigava o edifício-sede da Saraiva pelo valor de R\$ 10,0 milhões (antes dos impostos).

### **Investimentos**

Os investimentos destinados principalmente a projetos de tecnologia da informação acumularam R\$ 4,5 milhões e R\$ 1,6 milhão nos 9M10 e 3T10, respectivamente.

### **Sistemas de Ensino**

A operação do Ético Sistema de Ensino (“Ético”) continua crescendo em ritmo acelerado e suas soluções pedagógicas já estão presentes em 401 escolas (263 escolas em setembro de 2009). O número de alunos que utilizam o “Ético” aumentou 84% no 3T10 quando comparado a igual período de 2009.

Em 2010 a Editora iniciou o desenvolvimento de uma solução diferenciada para as escolas públicas que desejem adotar conteúdos na forma de Sistemas de Ensino. Para tanto lançou, em abril de 2010, o Agora Sistema de Ensino. Os investimentos nessa nova área de negócios estão relacionados à montagem de uma equipe de vendas especializada, além da formatação do material didático propriamente dito.

Os Sistemas de Ensino deverão apresentar fluxos de caixa negativos ao longo dos próximos 2 (dois) anos, mas possui ótimas perspectivas de geração de valor no longo prazo.

01047-2 SARAIVA S.A. LIVREIROS EDITORES

60.500.139/0001-26

## 12.01 - COMENTÁRIO DO DESEMPENHO CONSOLIDADO NO TRIMESTRE

### LIVRARIA (Saraiva e Siciliano S.A.)

A Livraria atua preponderantemente no varejo de livros, DVDs, música, artigos de papelaria, informática, produtos eletroeletrônicos e conteúdo digital — livros e filmes. O quadro abaixo apresenta os principais dados do desempenho econômico-financeiro da Companhia:

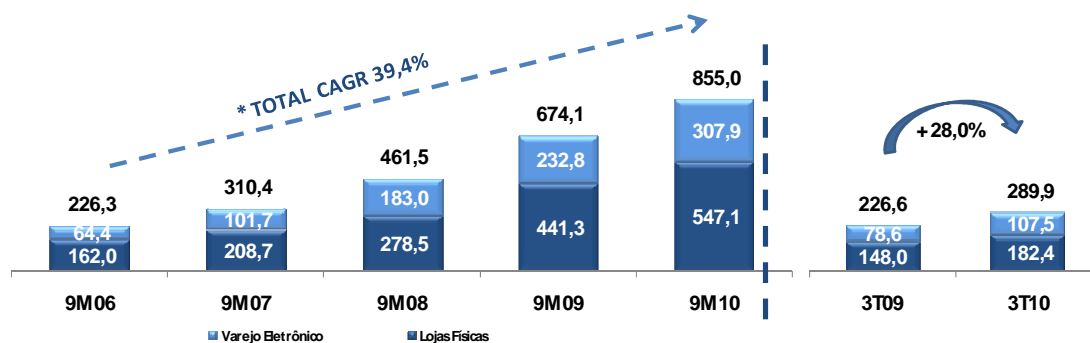
Livraria (R\$ mil)	3T10	3T09	Var.	9M10	9M09	Var.
Receita Bruta	302.872	241.255	25,5%	906.675	717.584	26,4%
Receita Líquida	289.944	226.572	28,0%	855.020	674.143	26,8%
Lucro Bruto	92.739	75.077	23,5%	282.580	236.496	19,5%
<b>Margem Bruta</b>	<b>32,0%</b>	<b>33,1%</b>	<b>-1,1 p.p.</b>	<b>33,0%</b>	<b>35,1%</b>	<b>-2,1 p.p.</b>
Despesas Operacionais	86.298	72.406	19,2%	259.745	225.074	15,4%
EBITDA	12.333	7.516	64,1%	39.304	23.187	69,5%
Despesas (Receitas) Financeiras Líquidas	5.739	3.467	65,5%	16.412	9.436	73,9%
Lucro (Prejuízo) Líquido	312	(311)	-	4.031	503	>500%

### Receita Líquida

Nos 9M10, a receita líquida da Livraria totalizou R\$ 855,0 milhões, uma evolução de 26,8% quando comparada à dos 9M09. No mesmo período, as lojas físicas tiveram um aumento de receita bruta de 24,0%, e o comércio eletrônico, de 32,3%.

### Receita Líquida (R\$ milhões)

CAGR 2006 – 2010 (Lojas Físicas): 35,6%  
 CAGR 2006 – 2010 (Varejo Eletrônico): 47,9%



CAGR: Compound Annual Growth Rate (Taxa de Crescimento Anual Composta)

No 3T10, a receita líquida da Livraria alcançou R\$ 289,9 milhões, 28,0% superior à obtida no 3T09. O forte desempenho das vendas nesse período foi influenciado pelo crescimento do varejo eletrônico (+36,8%) e pelo incremento da receita proveniente das lojas físicas

01047-2 SARAIVA S.A. LIVREIROS EDITORES

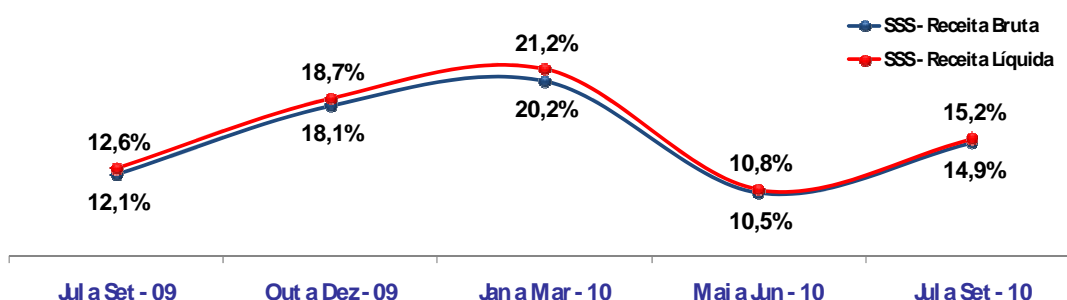
60.500.139/0001-26

## 12.01 - COMENTÁRIO DO DESEMPENHO CONSOLIDADO NO TRIMESTRE

(+23,3%). No conceito de lojas físicas comparáveis, o índice de crescimento no 3T10 foi de 15,2%.

O gráfico a seguir demonstra a evolução trimestral do crescimento de vendas das lojas físicas comparáveis da Livraria.

### Crescimento Nominal das Lojas Comparáveis



O índice de crescimento nominal do setor de livros, jornais, revistas e papelaria divulgado pelo IBGE na pesquisa mensal do comércio registrou variação de 8,7% nos primeiros oito meses de 2010. No mesmo período, o incremento da Livraria nesses segmentos foi de 16,5%, demonstrando uma conquista de participação de mercado.

### Lucro Bruto

No 3T10, o lucro bruto somou R\$ 92,7 milhões, um crescimento de 23,5% em relação ao 3T09. A margem bruta apresentou uma queda de 1,1 pontos percentuais e atingiu 32,0% no 3T10, contra 33,1% de igual período do ano anterior.

No acumulado do ano, o lucro bruto da Livraria atingiu R\$ 282,6 milhões, 19,5% superior ao dos 9M09, e a margem bruta foi de 33,0%, 2,1 pontos percentuais menor do que a registrada nos 9M09. Este resultado decorre basicamente da mudança no *mix* de produtos, com maior participação das categorias Eletrônicos e Informática, bem como de políticas comerciais mais agressivas, especialmente no comércio eletrônico.

01047-2 SARAIVA S.A. LIVREIROS EDITORES

60.500.139/0001-26

## 12.01 - COMENTÁRIO DO DESEMPENHO CONSOLIDADO NO TRIMESTRE

### Resultado Operacional

<i>Livraria (R\$ mil)</i>	<i>3T10</i>	<i>3T09</i>	<i>Var.</i>	<i>9M10</i>	<i>9M09</i>	<i>Var.</i>
Resultado Operacional após Resultado Financeiro Líquido	702	(796)	-	6.423	1.986	223,4%
(+) Despesas (Receitas) Financeiras Líquidas	5.739	3.467	65,5%	16.412	9.436	73,9%
Lucro Operacional antes do resultado financeiro (EBIT)	6.441	2.671	141,1%	22.835	11.422	99,9%
<b>Margem EBIT</b>	<b>2,2%</b>	<b>1,2%</b>	<b>1,0 p.p.</b>	<b>2,7%</b>	<b>1,7%</b>	<b>1,0 p.p.</b>

<i>Livraria (R\$ mil)</i>	<i>3T10</i>	<i>3T09</i>	<i>Var.</i>	<i>9M10</i>	<i>9M09</i>	<i>Var.</i>
Despesas Operacionais	86.298	72.406	19,2%	259.745	225.074	15,4%
(-) Despesas de Amortização e Depreciação	5.892	4.845	21,6%	16.469	11.765	40,0%
Despesas Operacionais antes da Depreciação e Amortização	80.406	67.561	19,0%	243.276	213.309	14,0%
<b>Despesas Operacionais antes da Depreciação e Amortização / Receita Líquida</b>	<b>27,7%</b>	<b>29,8%</b>	<b>-2,1 p.p.</b>	<b>28,5%</b>	<b>31,6%</b>	<b>-3,1 p.p.</b>

O lucro operacional da Livraria antes do resultado financeiro somou R\$ 6,4 milhões no 3T10 e R\$ 22,8 milhões nos 9M10, correspondendo à evolução de 141,1% e 99,9% respectivamente.

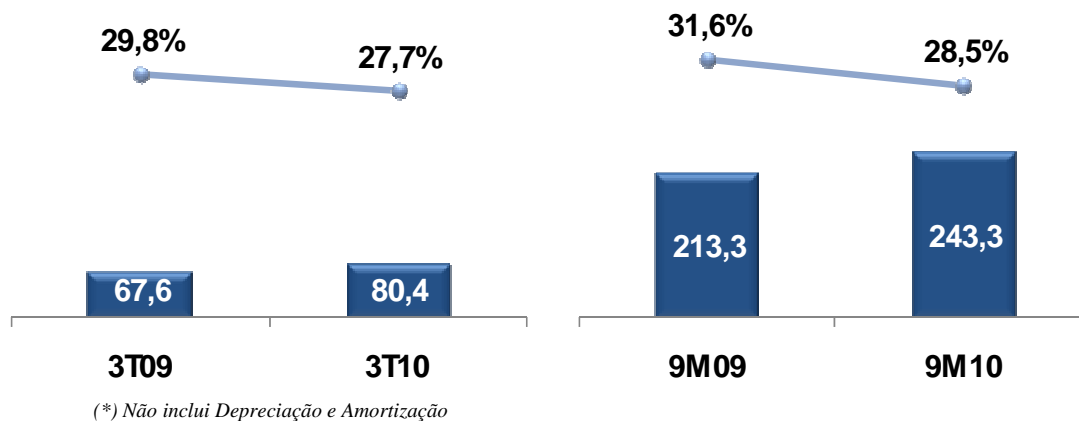
Desconsiderando-se as despesas de depreciação e amortização, a relação despesas operacionais sobre a receita líquida apresentou uma redução de 3,1 pontos percentuais nos 9M10 e de 2,1 pontos percentuais no 3T10, conforme o gráfico a seguir, que também demonstra que o forte ritmo de crescimento das receitas da Livraria já proporciona maior diluição de gastos fixos e conseqüente ganho de rentabilidade.

### Despesas Operacionais\* (R\$ milhões) / Rec. Líquida (%)

01047-2 SARAIVA S.A. LIVREIROS EDITORES

60.500.139/0001-26

## 12.01 - COMENTÁRIO DO DESEMPENHO CONSOLIDADO NO TRIMESTRE



### EBITDA

No 3T10 o EBITDA totalizou R\$ 12,3 milhões, contra R\$ 7,5 milhões no 3T09, um crescimento de 64,1%. Nos 9M10, o EBITDA alcançou R\$ 39,3 milhões, o que representa um crescimento de 69,5% em relação ao mesmo período do ano anterior. A margem EBITDA foi de 3,4% nos 9M09 para 4,6% nos 9M10.

Livraria (R\$ mil)	3T10	3T09	Var.	9M10	9M09	Var.
Resultado Operacional após Resultado Financeiro Líquido	702	(796)	-	6.423	1.986	223,4%
(+) Despesas de Amortização e Depreciação	5.892	4.845	21,6%	16.469	11.765	40,0%
(+) Despesas (Receitas) Financeiras Líquidas	5.739	3.467	65,5%	16.412	9.436	73,9%
(=) EBITDA	12.333	7.516	64,1%	39.304	23.187	69,5%
<b>Margem EBITDA</b>	<b>4,3%</b>	<b>3,3%</b>	<b>0,9 p.p.</b>	<b>4,6%</b>	<b>3,4%</b>	<b>1,2 p.p.</b>

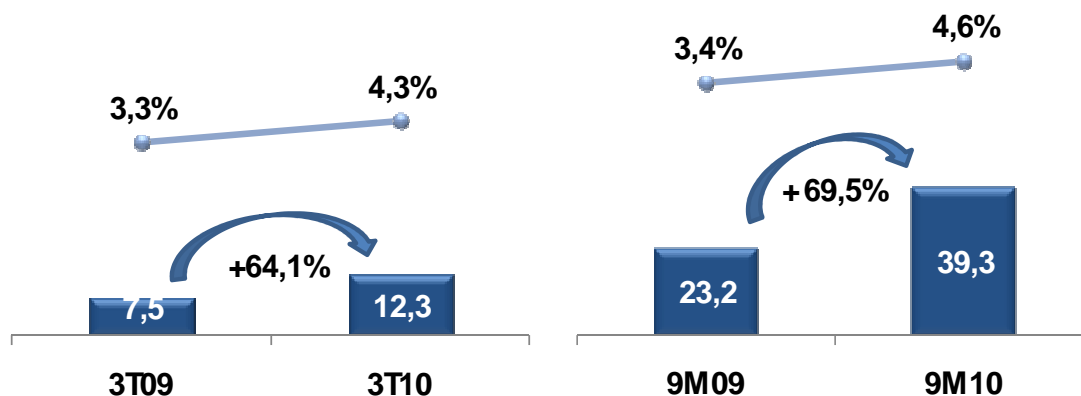
O crescimento do EBITDA mostra o ganho de escala da Livraria e a tendência de recuperação da rentabilidade por meio da diluição de gastos fixos.

### EBITDA (R\$ milhões) e Margem EBITDA (%)

01047-2 SARAIVA S.A. LIVREIROS EDITORES

60.500.139/0001-26

## 12.01 - COMENTÁRIO DO DESEMPENHO CONSOLIDADO NO TRIMESTRE



(\*) Ajustado por despesas não recorrentes em 2009

### Resultado Financeiro / Estrutura de Capital

As despesas financeiras líquidas foram de R\$ 5,7 milhões no 3T10, 65,5% superiores aos R\$ 3,5 milhões do 3T09. O endividamento financeiro líquido evoluiu de R\$ 91,7 milhões no encerramento do 3T09 para R\$ 160,7 milhões no fim do 3T10.

A Livraria já obteve R\$ 64,4 milhões do empréstimo assinado em fevereiro de 2009 junto ao BNDES, ou aproximadamente 92% do valor total do contrato de R\$ 69,7 milhões. Os recursos provenientes desta linha de crédito serão utilizados para financiar os investimentos da Livraria até dezembro de 2010.

### Capital de Giro

A relação capital de giro sobre receita líquida passou de 17,9% nos 9M09 para 18,6% nos 9M10. O ciclo operacional médio da Livraria alcançou 77 dias, nos 12 meses findos em 30 de setembro de 2010, contra 76 dias, no mesmo período encerrado em setembro de 2009.

O "Contas a Receber" alcançou o patamar de 51 dias, nos 12 meses findos em 30 de setembro de 2010, contra 49 dias, nos 12 meses findos em 30 de setembro de 2009.

O prazo médio de cobertura de estoques manteve-se estável em 89 dias nos 12 meses findos em 30 de setembro de 2009 e de 2010.

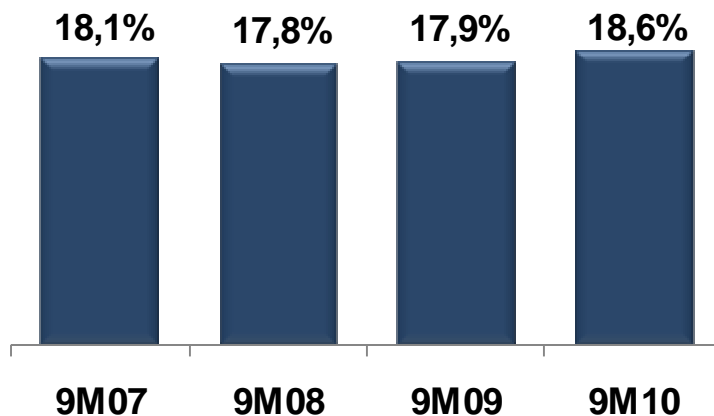
O prazo de pagamento a fornecedores aumentou 1 dia passando de 62 dias, nos 12 meses findos em 30 de setembro de 2009, para 63 dias, nos 12 meses findos em 30 de setembro de 2010.

### Capital de Giro<sup>1</sup> / Receita Líquida<sup>2</sup>

01047-2 SARAIVA S.A. LIVREIROS EDITORES

60.500.139/0001-26

## 12.01 - COMENTÁRIO DO DESEMPENHO CONSOLIDADO NO TRIMESTRE



(1) Estoques + Clientes – Fornecedores (média mensal dos últimos 12 meses)  
(2) Receita Líquida dos últimos 12 meses

### Lucro Líquido

Nos 9M10, a Livraria registrou lucro líquido de R\$ 4,0 milhões, superior ao R\$ 0,5 milhão do ano anterior. Nos 9M10 o lucro líquido da Livraria está pressionado por maiores despesas financeiras resultantes do aumento do nível de endividamento da Companhia.

### Investimentos

Nos 9M10, foram investidos R\$ 24,6 milhões (R\$ 8,2 milhões dos quais no 3T10), com destaque para os projetos listados abaixo:

- Reforma de lojas Siciliano:
  - Shopping Galleria, em Campinas – SP (02/09/2010)
  - Rua Barão de Itapetininga, em São Paulo – SP (08/09/2010)
- Inauguração de novas lojas:
  - Mega Store, no Shopping Uberlândia, em Uberlândia – MG (27/07/2010)
  - Mega Store, no Shopping Belém, em Belém – PA (29/07/2010)
- E-Books: ao longo do 3T10 a Livraria investiu em suas plataformas de comercialização de livros digitais, os chamados e-books. O Saraiva Digital Reader é uma solução customizada para gerenciamento, leitura e compra de conteúdo digital e a primeira plataforma brasileira disponível nos dispositivos móveis como iPhone, iPads e Alfa (Positivo).

01047-2 SARAIVA S.A. LIVREIROS EDITORES

60.500.139/0001-26

## 12.01 - COMENTÁRIO DO DESEMPENHO CONSOLIDADO NO TRIMESTRE

### Marketing/Parcerias

O programa de fidelização “Saraiva Plus” contava com 4,4 milhões de associados no fim do 3T10, o que representa crescimento de 25,0% sobre a base de dezembro de 2009. Nos 12 meses findos em setembro de 2010 a base de associados do cartão Saraiva Plus cresceu 34,5%. O “Saraiva Plus” consolidou-se como um dos programas mais eficientes de retenção de clientes do varejo nacional em razão da sistemática que facilita a acumulação de pontos e simplifica o seu resgate.

O Cartão de Crédito Saraiva, parceria da Livraria com o Banco do Brasil e com a Visa, contava com 96,5 mil cartões ativos no fim do mês de setembro de 2010, um crescimento de 13,1% com relação à base de cartões ativos em junho de 2010, e de 59,4% com relação a setembro do ano anterior. Este cartão de crédito oferece diversos benefícios aos clientes da Livraria, que, além de somarem pontos no programa “Saraiva Plus”, estão isentos do pagamento de taxas de administração e acumulam pontos no programa de milhagem aérea de parceria com a TAM.

### Varejo Eletrônico (Saraiva.com)

Nos 9M10, a receita líquida atingiu R\$ 307,9 milhões, montante 32,3% superior àquele registrado no mesmo período do ano anterior. No 3T10, a receita líquida totalizou R\$ 107,5 milhões, um acréscimo de 36,8% sobre a do 3T09.

O comércio eletrônico tem conquistado cada vez mais representatividade nas operações da Livraria. Com um crescimento consistente em termos de faturamento, a participação do total de receita bruta das operações do *site* Saraiva.com em relação ao total das operações varejistas do Grupo atingiu 36,0% nos 9M10.

Saraiva.com (R\$ mil)	3T10	3T09	Var.	9M10	9M09	Var.
Receita Bruta	109.778	84.710	29,6%	328.359	250.781	30,9%
Receita Líquida	107.495	78.572	36,8%	307.930	232.812	32,3%
Clientes Ativos (mil) <sup>1</sup>	1.676	1.265	32,5%	1.676	1.265	32,5%
% da receita da Livraria Saraiva Consolidado	36,2%	35,1%	1,1 p.p.	36,2%	34,9%	1,3 p.p.
Tíquete Médio (R\$)	144,3	152,6	-5,4%	158,1	140,9	12,2%

Clientes Ativos: usuários que fizeram pelo menos uma compra por ano nos últimos dois anos

(1)

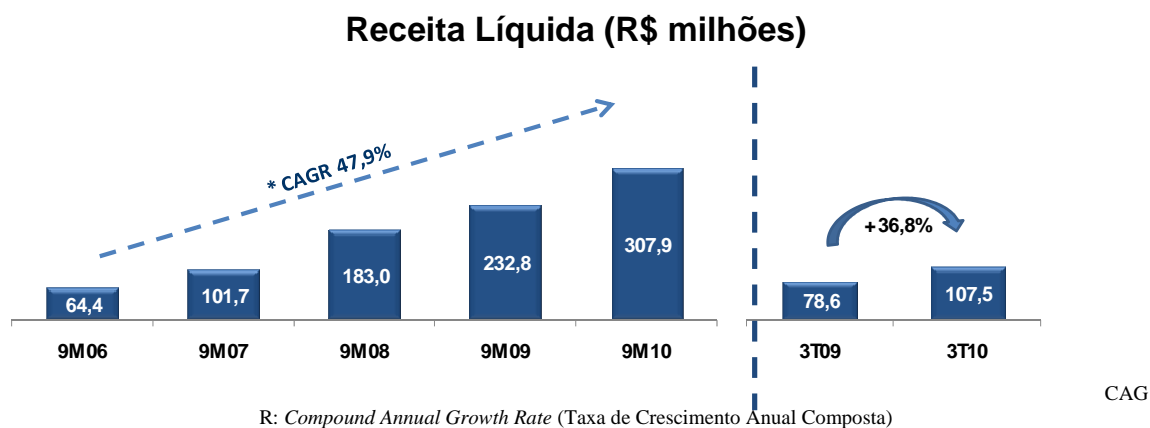
Na categoria Livros, o *site* de varejo eletrônico continua conquistando espaço e consolidando ainda mais a sua participação de mercado. Nesta categoria o crescimento da receita foi de 17,8% nos 9M10 em comparação ao mesmo período do ano anterior.

Ao mesmo tempo a Saraiva.com obteve expressivo crescimento de receitas nas categorias de produtos que possuem tíquete médio mais elevado e cuja concorrência é mais acirrada, a exemplo de Eletrônicos (+171,5%). Este crescimento mostra a percepção positiva dos clientes acerca dos serviços da Saraiva.com.

01047-2 SARAIVA S.A. LIVREIROS EDITORES

60.500.139/0001-26

## 12.01 - COMENTÁRIO DO DESEMPENHO CONSOLIDADO NO TRIMESTRE



As operações de varejo eletrônico da Livraria têm-se mostrado uma excelente opção para os consumidores de produtos ligados a cultura, lazer e informação. Na categoria multimídia, por exemplo, o crescimento das vendas nos 9M10 alcançou 142,6% em relação ao mesmo período do ano anterior.

No 3T10, a Saraiva.com intensificou seus investimentos em plataformas digitais, a exemplo da comercialização de filmes e *e-books*. Os diferenciais destas plataformas digitais em relação à concorrência têm-se refletido em aumento crescente das receitas, que, embora não relevantes, indicam o potencial de consolidação deste mercado pela Livraria.

Em 30 de setembro a Livraria assinou contrato com a IBM para implantação de uma nova plataforma de comércio eletrônico que visa atender as necessidades do negócio online da Saraiva, sendo capaz de suportar volumes de acessos e vendas crescentes. Esta nova plataforma, a ser implantada ao longo dos próximos meses, permitirá a Saraiva se manter na dianteira tecnológica, antecipando demandas de mercado e ganhando velocidade e flexibilidade para explorar eventuais novos modelos de negócio

### CONSOLIDADO

A tabela abaixo apresenta os principais dados do desempenho econômico-financeiro consolidado:

01047-2 SARAIVA S.A. LIVREIROS EDITORES

60.500.139/0001-26

## 12.01 - COMENTÁRIO DO DESEMPENHO CONSOLIDADO NO TRIMESTRE

Consolidado (R\$ mil)	3T10	3T09	Var.	9M10	9M09	Var.
Receita Bruta	335,353	274,478	22.2%	1,077,657	884,250	21.9%
Receita Líquida	322,401	259,788	24.1%	1,025,949	840,727	22.0%
Lucro Bruto	122,427	101,674	20.4%	437,298	381,411	14.7%
<b>Margem Bruta</b>	<b>38.0%</b>	<b>39.1%</b>	<b>-1.2 p.p.</b>	<b>42.6%</b>	<b>45.4%</b>	<b>-2.8 p.p.</b>
Despesas Operacionais	124,010	105,872	17.1%	392,246	336,392	16.6%
EBITDA	4,856	1,204	303.3%	66,645	62,510	6.6%
Despesas (Receitas) Financeiras Líquidas	7,571	6,268	20.8%	22,134	13,258	66.9%
Lucro (Prejuízo) Líquido	(6,533)	(6,728)	-2.9%	13,958	18,745	-25.5%
Ativo Total	917,514	724,837	26.6%	917,514	724,837	26.6%
Patrimônio Líquido	391,552	350,453	11.7%	391,552	350,453	11.7%
Caixa / (Endividamento) Líquido	(225,097)	(134,307)	-67.6%	(225,097)	(134,307)	-67.6%

### Mix da Receita Líquida Consolidada

9M09



9M10



### Receita Líquida

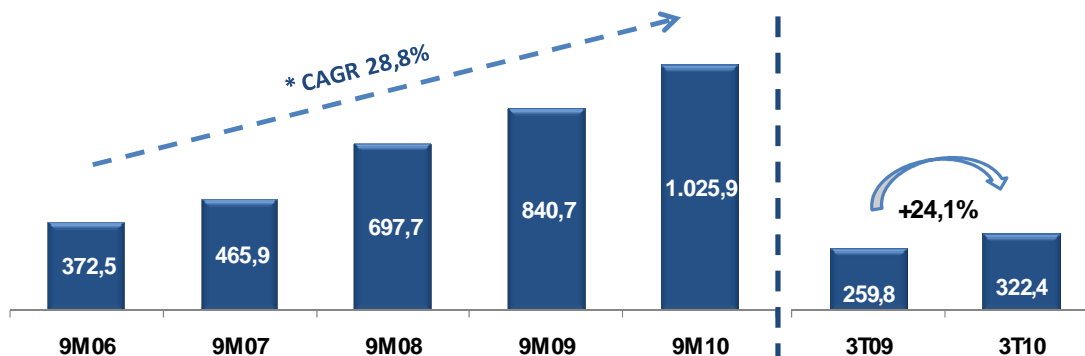
No 3T10, a receita líquida atingiu R\$ 322,4 milhões, uma elevação de 24,1% em relação ao mesmo período do ano anterior. A receita líquida consolidada acumulou R\$ 1,0 bilhão nos 9M10, superando em 22,0% a dos 9M09. O crescimento das receitas do Grupo Saraiva foi impulsionado principalmente pelo aumento de vendas da Livraria. A participação das atividades varejistas no consolidado do grupo foi de 83,3% nos 9M10, contra 80,2% nos 9M09.

### Receita Líquida Consolidada (R\$ milhões)

01047-2 SARAIVA S.A. LIVREIROS EDITORES

60.500.139/0001-26

## 12.01 - COMENTÁRIO DO DESEMPENHO CONSOLIDADO NO TRIMESTRE



CAGR: *Compound Annual Growth Rate* (Taxa de Crescimento Anual Composta)

### Lucro Bruto

O lucro bruto consolidado totalizou R\$ 122,4 milhões no 3T10 e R\$ 437,3 milhões nos 9M10, correspondendo a crescimento de 20,4% e de 14,7%, respectivamente. A margem bruta passou de 39,1% no 3T09 para 38,0% no 3T10, e no acumulado, de 45,4% em 2009 para 42,6% em 2010. A maior contribuição do varejo na composição da receita consolidada explica as diferenças observadas nas margens brutas. As margens das atividades varejistas da Saraiva são menores do que aquelas das atividades editoriais do Grupo Saraiva.

### Resultado Operacional

Nos 9M10, o resultado operacional alcançou R\$ 22,9 milhões, contra R\$ 31,8 milhões no mesmo período do ano anterior. Este resultado deve-se, em sua maior parte, ao aumento das despesas financeiras ocasionado pelo aumento do endividamento do Grupo. As despesas operacionais consolidadas também foram pressionadas pelos investimentos em novas áreas editoriais, em particular nos Sistemas de Ensino.

### EBITDA

O EBITDA antes da participação dos administradores atingiu R\$ 4,9 milhões no 3T10, 303,3% superior ao do 3T09. Nos 9M10, o EBITDA somou R\$ 66,6 milhões, contra R\$ 62,5 milhões nos 9M09, um aumento de 6,6%.

01047-2 SARAIVA S.A. LIVREIROS EDITORES

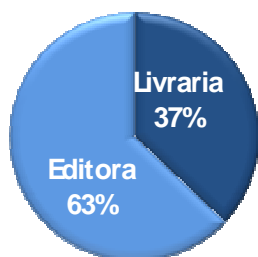
60.500.139/0001-26

## 12.01 - COMENTÁRIO DO DESEMPENHO CONSOLIDADO NO TRIMESTRE

Consolidado (R\$ mil)	3T10	3T09	Var.	9M10	9M09	Var.
Resultado Operacional	(9.154)	(10.466)	-12,5%	22.918	31.761	-27,8%
(+) Participação dos Administradores	(688)	(596)	-15,4%	1.567	2.211	-29,1%
(+) Despesas de Amortização e Depreciação	7.127	5.998	18,8%	20.026	15.280	31,1%
(+) Despesas (Receitas) Financeiras Líquidas	7.571	6.268	20,8%	22.134	13.258	66,9%
(=) EBITDA	4.856	1.204	303,3%	66.645	62.510	6,6%
<b>Margem EBITDA</b>	<b>1,5%</b>	<b>0,5%</b>	<b>1,0 p.p.</b>	<b>6,5%</b>	<b>7,4%</b>	<b>-0,9 p.p.</b>

### Mix do EBITDA

9M09



9M10



### Resultado Financeiro

No acumulado do ano, o resultado financeiro passou de despesas financeiras líquidas de R\$ 13,3 milhões até setembro de 2009 para despesas financeiras líquidas de R\$ 22,1 milhões até setembro de 2010. No trimestre, as despesas financeiras líquidas passaram de R\$ 6,3 milhões no 3T09 para R\$ 7,6 milhões no 3T10.

### Lucro Líquido

O lucro líquido consolidado alcançou R\$ 14,0 milhões nos nove primeiros meses de 2010, contra um lucro de R\$ 18,7 milhões nos 9M09. No 3T10, o Grupo Saraiva apresentou prejuízo de R\$ 6,5 milhões, contra um prejuízo de R\$ 6,7 milhões no 3T09.

### Investimentos

Durante os 9M10, foram investidos R\$ 29,1 milhões na expansão e reforma da rede de lojas da Livraria e em projetos de tecnologia da informação.

01047-2 SARAIVA S.A. LIVREIROS EDITORES

60.500.139/0001-26

## 12.01 - COMENTÁRIO DO DESEMPENHO CONSOLIDADO NO TRIMESTRE

### ESTRUTURA DE CAPITAL

A posição financeira consolidada passou de um endividamento líquido de R\$ 193,3 milhões no fim de junho de 2010 para R\$ 225,1 milhões ao fim de setembro de 2010.

No 3T10, a Companhia recebeu, em termos consolidados, R\$ 2,0 milhões do financiamento de longo prazo contratado em fevereiro de 2009 junto ao Banco Nacional de Desenvolvimento Econômico e Social (BNDES). O valor total do contrato é de R\$ 141,6 milhões, dos quais R\$ 121,6 milhões já foram liberados pelo banco. O saldo restante será liberado até dezembro de 2010.

Esses recursos têm contribuído para uma estrutura de capital adequada para fazer frente aos projetos de investimento necessários para o crescimento sustentável da Saraiva.

### MERCADO DE CAPITAIS

Os indicadores a seguir resumem a movimentação das ações da Saraiva nos 9M10 em comparação com os 9M09, na BM&FBOVESPA. O preço das ações, assim como o número e o volume de negócios, apresentaram evoluções significativas no comparativo, e indica maior liquidez das ações de emissão da Companhia.

Indicadores *	9M10	9M09	Var.
Número de Negócios <sup>(1)</sup>	17.657	12.420	42,2%
Participação nos Pregões - % <sup>(1)</sup>	100,0	100,0	-
Quantidade Negociada - mil <sup>(1)</sup>	9.332	12.268	-23,9%
Volume Negociado - R\$ mil <sup>(1)</sup>	336.499	257.229	30,8%
Preço da Ação - R\$ <sup>(1)</sup>	36,49	31,58	15,5%
Total de Ações em Circulação - mil	28.346	28.230	0,4%
<b>Valor de Mercado - R\$ milhões</b>	<b>1.034,3</b>	<b>891,5</b>	<b>16,0%</b>

Fonte: BM&FBOVESPA

(1) Referente Ação PN (SLED4)

(\*) Não revisado pelos auditores independentes

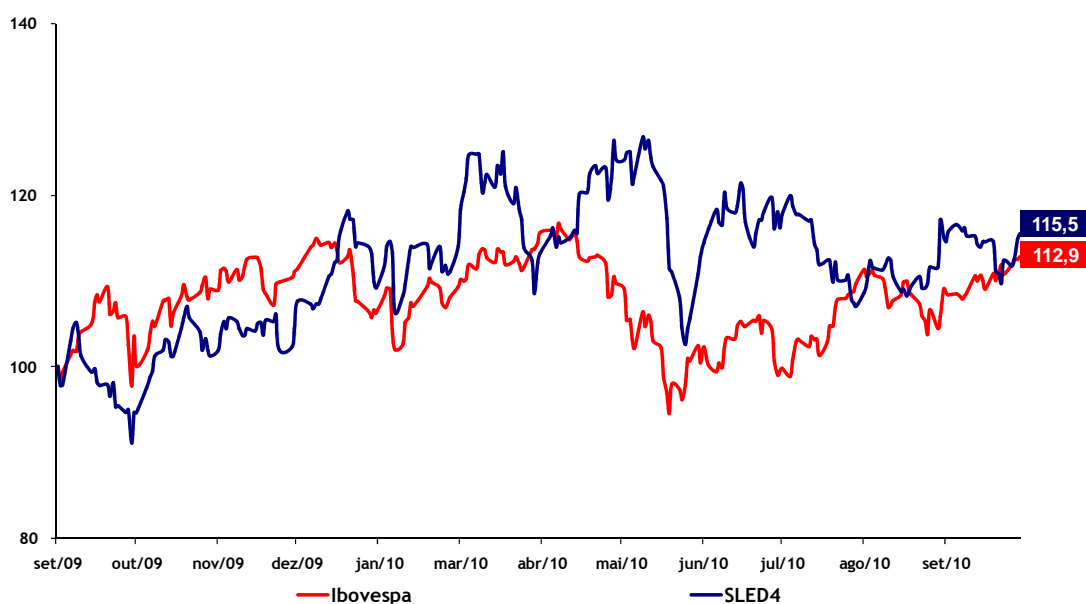
As ações preferenciais (SLED4), nos últimos 12 meses, apresentaram uma valorização de 15,5%. No mesmo período, o Ibovespa registrou valorização de 12,9%. Em 30/09/10 o valor de mercado da Saraiva era de R\$ 1,0 bilhão.

01047-2 SARAIVA S.A. LIVREIROS EDITORES

60.500.139/0001-26

## 12.01 - COMENTÁRIO DO DESEMPENHO CONSOLIDADO NO TRIMESTRE

**SLED4 versus Ibovespa**  
De (base 100) 30/09/2009 a 30/09/2010



### EVENTO SUBSEQUENTE

Com o objetivo de oferecer uma experiência de compra mais completa aos seus clientes, a Saraiva passou a oferecer a partir de outubro de 2010 a opção da Garantia Estendida nas categorias de eletrônicos, informática e telefonia. Para viabilizar o serviço, a Saraiva firmou parceria com empresas reconhecidas no segmento, como a Bradesco Auto/RE Companhia de Seguros, Cardif do Brasil Seguros e Garantias S.A. e a corretora Willis Affinity. O serviço está disponível no site e-commerce [www.saraiva.com.br](http://www.saraiva.com.br) e no tele-vendas: 4003-3390. O cliente poderá optar pelo prazo de extensão de 12 ou 24 meses. A Garantia Estendida oferece, em casos de defeito após a garantia do fabricante, o reparo ou a troca do produto.

O serviço de Garantia Estendida da Saraiva conta com mais de 3 mil assistências técnicas em todo Brasil e também uma Central de Atendimento exclusiva e especializada.

---

01047-2 SARAIVA S.A. LIVREIROS EDITORES

60.500.139/0001-26

---

## 12.01 - COMENTÁRIO DO DESEMPENHO CONSOLIDADO NO TRIMESTRE

---

### PERSPECTIVAS

Até dezembro de 2010 a **Editora** deverá reconhecer as receitas no âmbito do Programa Nacional do Livro Didático para o ano letivo de 2011 (PNLD 2011).

No próximo ano haverá ampliação dos programas oficiais para o Ensino Médio (PNLD 2012), por meio de compras de novos conteúdos em língua estrangeira, filosofia e sociologia. No Ensino Médio a Editora possui um catálogo de livros bastante competitivo, havendo, portanto, boas perspectivas para o próximo ciclo de escolhas de livros didáticos destinados a escolas públicas.

A Editora continuará a investir em novos formatos de comercialização de seu conteúdo. O processo de conversão de conteúdos para vendas digitais está em desenvolvimento, assim como novas iniciativas relacionadas à aplicação de tecnologia nos processos de ensino-aprendizagem. Há perspectivas favoráveis aos Sistemas de Ensino. A marca Agora Sistema de Ensino, que tem como foco a rede pública de ensino, já está sendo comercializada e apresenta boas perspectivas de crescimento nos próximos anos.

Além das possibilidades de crescimento orgânico, a Editora pode estudar eventuais oportunidades de aquisição ou associação estratégica, além de explorar outros nichos de atuação.

A **Livraria** planeja operar a transformação de mais uma loja da Siciliano no 4T10, continuando, dessa forma, o processo de adaptação das lojas dessa rede.

O projeto de expansão da rede de lojas físicas prevê a inauguração de mais duas lojas no 4T10: no Shopping Granja Viana, em São Paulo – SP, e na Rua Ataulfo de Paiva, no Bairro do Leblon, Rio de Janeiro – RJ. O plano de expansão para os próximos dois anos (2011 e 2012) deverá ser anunciado no início de 2011.

No varejo eletrônico, o foco continuará no incremento das operações, com a inclusão de novas categorias de produtos que viabilizem a continuidade do crescimento eficiente e rentável.

A Livraria está investindo em uma nova versão de seu Sistema Integrado de Gestão visando a estender suas funcionalidades para o crescimento planejado dos próximos anos, não só em termos de novas categorias de produtos, formatos de comercialização e canais de venda, como também na oferta de novos serviços aos clientes.

Durante o quarto trimestre a plataforma de venda e aluguel de filmes estará disponível para utilização em computadores Macintosh e por meio de *streaming*. O Saraiva Digital Reader,

---

01047-2 SARAIVA S.A. LIVREIROS EDITORES

60.500.139/0001-26

---

#### **12.01 - COMENTÁRIO DO DESEMPENHO CONSOLIDADO NO TRIMESTRE**

---

por outro lado, já pode ser acessado por usuários de PC, iPhone e iPad. A intenção da Livraria é tornar as soluções digitais da Saraiva acessíveis em várias plataformas e *hardwares*, de modo a consolidar esse mercado no Brasil.

O Grupo Saraiva está confiante em suas novas iniciativas, na potencial melhora operacional nos pontos-de-venda da Siciliano depois das reformas programadas e na consolidação do varejo brasileiro de livros por meio de expansão orgânica, bem como nas perspectivas dos Sistemas de Ensino e na ampliação de sua participação de mercado nos segmentos editoriais nos quais já atua.

01.01 - IDENTIFICAÇÃO

1 - CÓDIGO CVM 01047-2	2 - DENOMINAÇÃO SOCIAL SARAIVA S.A. LIVREIROS EDITORES	3 - CNPJ 60.500.139/0001-26
---------------------------	---	--------------------------------

09.01 - PARTICIPAÇÕES EM SOCIEDADES CONTROLADAS E/OU COLIGADAS

1- ITEM	2 - RAZÃO SOCIAL DA CONTROLADA/COLIGADA	3 - CNPJ	4 - CLASSIFICAÇÃO	5 - % PARTICIPAÇÃO NO CAPITAL DA INVESTIDA	6 - % PATRIMÔNIO LÍQUIDO DA INVESTIDORA
7 - TIPO DE EMPRESA		8 - NÚMERO DE AÇÕES DETIDAS NO TRIMESTRE ATUAL (Mil)	9 - NÚMERO DE AÇÕES DETIDAS NO TRIMESTRE ANTERIOR (Mil)		
01	SARAIVA E SICILIANO S A	61.365.284/0001-04	FECHADA CONTROLADA	99,98	62,92
	EMPRESA COMERCIAL, INDUSTRIAL E OUTRAS		193.013		193.013

01047-2 SARAIVA S.A. LIVREIROS EDITORES

60.500.139/0001-26

**20.01 - OUTRAS INFORMAÇÕES QUE A COMPANHIA ENTENDA RELEVANTES**

**Requisitos adicionais previstos para o Nível 2 de Práticas de Governança Corporativa**

**1. Acionistas com mais de 5% das ações de cada espécie e classe - ITR**

POSIÇÃO ACIONÁRIA DOS DETENTORES DE MAIS DE 5% DAS AÇÕES DE CADA ESPÉCIE E CLASSE DA COMPANHIA, ATÉ O NÍVEL DE PESSOA FÍSICA						
Companhia: Saraiva S A Livreiros Editores						Posição em [31/10/2010] (Em [Mil] ações)
Acionistas	Ações Ordinárias		Ações Preferenciais		Total	
	Quantidade	%	Quantidade	%	Quantidade	%
Jorge Eduardo Saraiva	4.521	47,00	30	0,16	4.551	15,91
Olga Maria Barbosa Saraiva	1.131	11,75	-	0,00	1.131	3,96
Maria Sylvia Saraiva M. Gonçalves	494	5,13	-	0,00	494	1,73
Maria Eugênia Saraiva M.Gonçalves	494	5,13	-	0,00	494	1,73
Maria Henriqueta Saraiva M.Gonçalves	494	5,13	-	0,00	494	1,73
Maria Cecília Saraiva M. Gonçalves	494	5,13	13	0,07	507	1,77
ERNESTO ZARZUR	483	5,02	-	0,00	483	1,69
<b>HSBC (i)</b>						
HSBC GL INV FUN BRAZIL EQUITY	-	0,00	1.644	8,67	1.644	5,76
THE M T B O J T F H BR MOT FD	-	0,00	1.532	8,07	1.532	5,36
HSBC G INV FUN LAT AMER EQUITY	-	0,00	112	0,59	112	0,39
TRUST A C S B L T H B N MO FD	-	0,00	70	0,37	70	0,24
HSBC PRIV BANK WORLD FUNDS PLC	-	0,00	8	0,04	8	0,03
HSBC F M LON PR GOA EQ HEDGE	-	0,00	7	0,04	7	0,02
Subtotal	-	0,00	3.373	17,78	3.373	11,80
<b>AMUNDI FUNDS (ii)</b>	-	0,00	2.962	15,61	2.962	10,36
<b>ABERDEEN (ii)</b>	-	0,00	2.059	10,85	2.059	7,20
<b>INVESTIDOR PROFISSIONAL (i)</b>						
FUNDO INV EM ACOES IP SELECAO	-	0,00	504	2,65	504	1,76
IP PART MASTER FUNDO INV ACOES	4	0,04	501	2,64	505	1,77
BRANSFIELD LLC	-	0,00	170	0,90	170	0,59
HATTERAS LLC	1	0,01	170	0,90	171	0,60
IP PART INST MASTER FIA	-	0,00	102	0,54	102	0,36
IP VAL HED MAS FUNDO INV ACOES	-	0,00	86	0,45	86	0,30
subtotal	5	0,05	1.533	8,08	1.538	5,38
<b>ITAU (i)</b>						
ITAU GOV CORP ACOES FUNDO INV	-	0,00	301	1,58	301	1,04
ITAU MOMENTO ACOES FUNDO INV	-	0,00	283	1,49	283	0,99
ITAU VALOR ACOES FUNDO DE INV	-	0,00	250	1,32	250	0,87
ITAU SELECAO ACOES FUNDO INV	-	0,00	242	1,28	242	0,85
SMALL CAP VAL IB FUN INV ACOES	-	0,00	84	0,44	84	0,29
ITAU GOV CORP ACOES FI GENOVA	-	0,00	68	0,36	68	0,24
ITAU FL VALOR ACOES FUNDO INV	-	0,00	58	0,31	58	0,20
ITAU FENIX ACOES FI	-	0,00	42	0,22	42	0,15
ITAU CELI ACOES FUNDO DE INV	-	0,00	33	0,17	33	0,12
ITAU VAL ACOES ALAV FUNDO INV	-	0,00	29	0,15	29	0,10
FONDO MUTUO ITAU BRASIL ACTIVO	-	0,00	28	0,15	28	0,10
FONDO MUTUO ITAU SMALL CAP BR	-	0,00	11	0,06	11	0,04
GOAL ACC LATIN BCO ITAU S	-	0,00	2	0,01	2	0,01
subtotal	-	0,00	1.431	7,54	1.431	5,00
Ações em tesouraria	-	0,00	251	1,32	251	0,88
Outros	1.506	15,66	7.322	38,59	8.828	30,86
<b>Total</b>	<b>9.622</b>	<b>100,00</b>	<b>18.974</b>	<b>100,00</b>	<b>28.596</b>	<b>100,00</b>

(i) Fundos de investimentos

(ii) Fundos de investimentos com sede no exterior

01047-2 SARAIVA S.A. LIVREIROS EDITORES

60.500.139/0001-26

**20.01 - OUTRAS INFORMAÇÕES QUE A COMPANHIA ENTENDA RELEVANTES**

**2. Posição dos controladores, administradores e ações em circulação**

POSIÇÃO ACIONÁRIA CONSOLIDADA DOS CONTROLADORES E ADMINISTRADORES E AÇÕES EM CIRCULAÇÃO						
Posição em <b>[31/10/2010]</b>						
Acionista	Quantidade de ações Ordinárias (Em unidades)	%	Quantidade de ações Preferenciais (Em unidades)	%	Quantidade total de ações (Em unidades)	%
<b>Controlador</b>	4.520.574	46,98	30.026	0,16	4.550.600	15,91
<b>Administradores</b>						
Conselho de Administração	649.656	6,75	13.507	0,07	663.163	2,32
Diretoria	-	0,00	176.592	0,93	176.592	0,62
<b>Conselho Fiscal (iii)</b>	-	0,00	-	0,00	-	0,00
<b>Ações em Tesouraria</b>	-	0,00	250.550	1,32	250.550	0,88
<b>Outros Acionistas</b>	4.452.083	46,27	18.503.135	97,52	22.955.218	80,27
<b>Total</b>	<b>9.622.313</b>	<b>100,00</b>	<b>18.973.810</b>	<b>100,00</b>	<b>28.596.123</b>	<b>100,00</b>
<b>Ações em Circulação</b>	4.452.083	46,27	18.503.135	97,52	22.955.218	80,27

POSIÇÃO ACIONÁRIA CONSOLIDADA DOS CONTROLADORES E ADMINISTRADORES E AÇÕES EM CIRCULAÇÃO						
Posição em <b>[31/10/2009]</b> (12 meses atrás)						
Acionista	Quantidade de ações Ordinárias (Em unidades)	%	Quantidade de ações Preferenciais (Em unidades)	%	Quantidade total de ações (Em unidades)	%
<b>Controlador</b>	4.520.574	46,98	30.026	0,16	4.550.600	15,91
<b>Administradores</b>						
Conselho de Administração	649.656	6,75	13.508	0,07	663.164	2,32
Diretoria	-	0,00	161.292	0,85	161.292	0,56
<b>Conselho Fiscal (iii)</b>	-	0,00	-	0,00	-	0,00
<b>Ações em Tesouraria</b>	-	0,00	365.750	1,93	365.750	1,28
<b>Outros Acionistas</b>	4.452.083	46,27	18.403.234	96,99	22.855.317	79,93
<b>Total</b>	<b>9.622.313</b>	<b>100,00</b>	<b>18.973.810</b>	<b>100,00</b>	<b>28.596.123</b>	<b>100,00</b>
<b>Ações em Circulação</b>	4.452.083	46,27	18.403.234	96,99	22.855.317	79,93

(iii) A Companhia não instalou o Conselho Fiscal

---

01047-2 SARAIVA S.A. LIVREIROS EDITORES

60.500.139/0001-26

---

---

**20.01 - OUTRAS INFORMAÇÕES QUE A COMPANHIA ENTENDA RELEVANTES**

---

**3. Cláusula compromissória de arbitragem**

A Companhia, seus acionistas, administradores e membros do Conselho fiscal estão obrigados a resolver, por meio de arbitragem, todos os conflitos estabelecidos na Cláusula Compromissória constante no Estatuto Social nos termos do Regulamento da Câmara de Arbitragem do Mercado da BOVESPA.

---

01047-2 SARAIVA S.A. LIVREIROS EDITORES

60.500.139/0001-26

---

**21.01 - RELATÓRIO DA REVISÃO ESPECIAL - SEM RESSALVA**

---

Aos Acionistas e Administradores da  
Saraiva S.A. Livreiros Editores  
São Paulo - SP

1. Revisamos as informações contábeis contidas nas Informações Trimestrais - ITR, individuais e consolidadas, da Saraiva S.A. Livreiros Editores (“Editora”), referentes ao trimestre findo em 30 de setembro de 2010, compreendendo o balanço patrimonial e as demonstrações do resultado, das mutações do patrimônio líquido e dos fluxos de caixa, as notas explicativas e o relatório de desempenho, elaborados sob a responsabilidade de sua Administração.
2. Nossa revisão foi efetuada de acordo com as normas específicas estabelecidas pelo IBRACON - Instituto dos Auditores Independentes do Brasil, em conjunto com o Conselho Federal de Contabilidade - CFC, e consistiu, principalmente, em: (a) indagação e discussão com os administradores responsáveis pelas áreas contábil, financeira e operacional da Editora e de sua controlada quanto aos principais critérios adotados na elaboração das Informações Trimestrais; e (b) revisão das informações e dos eventos subsequentes que tenham, ou possam vir a ter, efeitos relevantes sobre a posição financeira e as operações da Editora e de sua controlada.
3. Com base em nossa revisão, não temos conhecimento de nenhuma modificação relevante que deva ser feita nas informações contábeis contidas nas Informações Trimestrais anteriormente referidas para que estas estejam de acordo com: (a) as práticas contábeis adotadas no Brasil, no caso das informações individuais; (b) as Normas Internacionais de Relatório Financeiro (IFRSs), emitidas pelo “International Accounting Standards Board - IASB”, e as práticas contábeis adotadas no Brasil, no caso das informações consolidadas; e (c) as normas da Comissão de Valores Mobiliários - CVM, aplicáveis à elaboração das Informações Trimestrais.
4. Conforme mencionado na nota explicativa nº 2, as Informações Trimestrais, originalmente apresentadas em 11 de novembro de 2010, estão sendo reapresentadas conforme requerido pela Deliberação CVM nº 603/09 (alterada pela Deliberação CVM nº 656/11) para contemplar os efeitos da adoção dos novos pronunciamentos, interpretações e orientações emitidos pelo Comitê de Pronunciamentos Contábeis - CPC em 2009 com vigência para 2010. Os efeitos da adoção dessas normas estão apresentados na nota explicativa nº 5.

5. Revisamos, também, as demonstrações, individual e consolidada, do valor adicionado (“DVA”), referentes ao trimestre findo em 30 de setembro de 2010, cuja apresentação é requerida pela legislação societária brasileira para companhias abertas, e como informação suplementar pelas IFRSs, que não requerem a apresentação da DVA. Essas demonstrações foram submetidas aos mesmos procedimentos de revisão descritos anteriormente e, em nossa opinião, estão adequadamente apresentadas, em todos os seus aspectos relevantes, em relação às demonstrações contábeis tomadas em conjunto.

São Paulo, 18 de março de 2011

DELOITTE TOUCHE TOHMATSU  
Auditores Independentes  
CRC nº 2 SP 011609/O-8

Reynaldo Awad Saad  
Contador  
CRC nº 1 SP 215056/O-1

As folhas das ITR, por nós revisadas, estão rubricadas tão somente para fins de identificação.

01.01 - IDENTIFICAÇÃO

1 - CÓDIGO CVM	2 - DENOMINAÇÃO SOCIAL	3 - CNPJ
01047-2	SARAIVA S.A. LIVREIROS EDITORES	60.500.139/0001-26

CONTROLADA/COLIGADA

DENOMINAÇÃO SOCIAL
SARAIVA E SICILIANO S A

22.01 - DEMONSTRAÇÃO DO RESULTADO DA CONTROLADA/COLIGADA (Reais Mil)

1 - CÓDIGO	2 - DESCRIÇÃO	3 - 01/07/2010 a 30/09/2010	4 - 01/01/2010 a 30/09/2010	5 - 01/07/2009 a 30/09/2009	6 - 01/01/2009 a 30/09/2009
3.01	Receita Bruta de Vendas e/ou Serviços	302.872	906.675	241.255	717.584
3.02	Deduções da Receita Bruta	(12.928)	(51.655)	(14.684)	(43.441)
3.03	Receita Líquida de Vendas e/ou Serviços	289.944	855.020	226.571	674.143
3.04	Custo de Bens e/ou Serviços Vendidos	(197.205)	(572.440)	(151.495)	(437.647)
3.05	Resultado Bruto	92.739	282.580	75.076	236.496
3.06	Despesas/Receitas Operacionais	(92.036)	(276.157)	(75.872)	(234.510)
3.06.01	Com Vendas	(68.191)	(203.698)	(56.540)	(175.914)
3.06.02	Gerais e Administrativas	(15.115)	(44.666)	(11.834)	(40.785)
3.06.02.01	Honorários da administração	(1.165)	(3.424)	(1.192)	(3.129)
3.06.02.02	Outras	(13.950)	(41.242)	(10.642)	(37.656)
3.06.03	Financeiras	(5.739)	(16.412)	(3.467)	(9.436)
3.06.03.01	Receitas Financeiras	255	585	247	688
3.06.03.02	Despesas Financeiras	(5.994)	(16.997)	(3.714)	(10.124)
3.06.04	Outras Receitas Operacionais	5.368	7.963	929	3.900
3.06.05	Outras Despesas Operacionais	(8.359)	(19.344)	(4.960)	(12.275)
3.06.05.01	Depreciações e amortizações	(5.892)	(16.469)	(4.845)	(11.765)
3.06.05.02	Outras	(2.467)	(2.875)	(115)	(510)
3.06.06	Resultado da Equivalência Patrimonial	0	0	0	0
3.07	Resultado Operacional	703	6.423	(796)	1.986
3.08	Resultado Não Operacional	0	0	0	0
3.08.01	Receitas	0	0	0	0
3.08.02	Despesas	0	0	0	0

01.01 - IDENTIFICAÇÃO

1 - CÓDIGO CVM	2 - DENOMINAÇÃO SOCIAL	3 - CNPJ
01047-2	SARAIVA S.A. LIVREIROS EDITORES	60.500.139/0001-26

CONTROLADA/COLIGADA

DENOMINAÇÃO SOCIAL
SARAIVA E SICILIANO S A

22.01 - DEMONSTRAÇÃO DO RESULTADO DA CONTROLADA/COLIGADA (Reais Mil)

1 - CÓDIGO	2 - DESCRIÇÃO	3 - 01/07/2010 a 30/09/2010	4 - 01/01/2010 a 30/09/2010	5 - 01/07/2009 a 30/09/2009	6 - 01/01/2009 a 30/09/2009
3.09	Resultado Antes Tributação/Participações	703	6.423	(796)	1.986
3.10	Provisão para IR e Contribuição Social	0	0	(317)	(1.206)
3.11	IR Diferido	(390)	(2.392)	802	(277)
3.12	Participações/Contribuições Estatutárias	0	0	0	0
3.12.01	Participações	0	0	0	0
3.12.02	Contribuições	0	0	0	0
3.13	Reversão dos Juros sobre Capital Próprio	0	0	0	0
3.15	Lucro/Prejuízo do Período	313	4.031	(311)	503
	NÚMERO AÇÕES, EX-TESSOURARIA (Mil)	193.053	193.053	193.053	193.053
	LUCRO POR AÇÃO (Reais)	0,00162	0,02088		0,00261
	PREJUÍZO POR AÇÃO (Reais)			(0,00161)	

---

01047-2 SARAIVA S.A. LIVREIROS EDITORES

60.500.139/0001-26

---

**22.01 - COMENTÁRIO DO DESEMPENHO DA CONTROLADA/COLIGADA**

---

**Controlada/Coligada : SARAIVA E SICILIANO S A**

---

VIDE COMENTÁRIO DO DESEMPENHO CONSOLIDADO NO TRIMESTRE – 12.01 / ITR.

CVM - COMISSÃO DE VALORES MOBILIÁRIOS

ITR - Informações Trimestrais

Legislação Societária

EMPRESA COMERCIAL, INDUSTRIAL E OUTRAS

Data-Base - 30/09/2010

Reapresentação Espontânea

---

01047-2 SARAIVA S.A. LIVREIROS EDITORES60.500.139/0001-26

---

---

**23.01 - DESCRIÇÃO DAS INFORMAÇÕES ALTERADAS**

---

A Administração da Editora optou pela faculdade prevista no artigo 2º da Deliberação CVM nº 603/09 e apresentou as Informações trimestrais durante o exercício 2010 de acordo com as práticas contábeis vigentes em 31 de dezembro de 2009.

As Informações trimestrais reapresentadas estão ajustadas às normas e práticas contábeis vigentes a partir de 2010, comparativamente com as mesmas Informações Trimestrais encerradas para o mesmo período de 2009, também ajustadas às mesmas práticas (nota explicativa nº 2).

Os efeitos da transição das práticas contábeis nas demonstrações contábeis individual e consolidada estão apresentados na nota explicativa nº 5.

01.01 - IDENTIFICAÇÃO

1 - CÓDIGO CVM 01047-2	2 - DENOMINAÇÃO SOCIAL SARAIVA S.A. LIVREIROS EDITORES	3 - CNPJ 60.500.139/0001-26
---------------------------	---	--------------------------------

ÍNDICE

GRUPO	QUADRO	DESCRIÇÃO	PÁGINA
01	01	IDENTIFICAÇÃO	1
01	02	SEDE	1
01	03	DIRETOR DE RELAÇÕES COM INVESTIDORES (Endereço para Correspondência com a Companhia)	1
01	04	REFERÊNCIA DO ITR	1
01	05	COMPOSIÇÃO DO CAPITAL SOCIAL	2
01	06	CARACTERÍSTICAS DA EMPRESA	2
01	07	SOCIEDADES NÃO INCLUIDAS NAS DEMONSTRAÇÕES FINANCEIRAS CONSOLIDADAS	2
01	08	PROVENTOS EM DINHEIRO	2
01	09	CAPITAL SOCIAL SUBSCRITO E ALTERAÇÕES NO EXERCÍCIO SOCIAL EM CURSO	3
01	10	DIRETOR DE RELAÇÕES COM INVESTIDORES	3
02	01	BALANÇO PATRIMONIAL ATIVO	4
02	02	BALANÇO PATRIMONIAL PASSIVO	5
03	01	DEMONSTRAÇÃO DO RESULTADO	7
04	01	04 - DEMONSTRAÇÃO DO FLUXO DE CAIXA	9
05	01	05 - DEMONSTRAÇÃO DAS MUTAÇÕES DO PATRIMÔNIO LÍQUIDO DE 01/07/2010 a 30/09/2010	11
05	02	05 - DEMONSTRAÇÃO DAS MUTAÇÕES DO PATRIMÔNIO LÍQUIDO DE 01/01/2010 a 30/09/2010	12
08	01	BALANÇO PATRIMONIAL ATIVO CONSOLIDADO	13
08	02	BALANÇO PATRIMONIAL PASSIVO CONSOLIDADO	14
09	01	DEMONSTRAÇÃO DO RESULTADO CONSOLIDADO	16
10	01	10.01 - DEMONSTRAÇÃO DO FLUXO DE CAIXA CONSOLIDADO	18
11	01	11 - DEMONSTRAÇÃO DAS MUTAÇÕES DO PATRIMÔNIO LÍQUIDO CONSOLIDADO DE 01/07/2010 a 30/09/2010	20
11	02	11 - DEMONSTRAÇÃO DAS MUTAÇÕES DO PATRIMÔNIO LÍQUIDO CONSOLIDADO DE 01/01/2010 a 30/09/2010	21
06	01	NOTAS EXPLICATIVAS	22
07	01	COMENTÁRIO DO DESEMPENHO DA COMPANHIA NO TRIMESTRE	136
12	01	COMENTÁRIO DO DESEMPENHO CONSOLIDADO NO TRIMESTRE	137
13	01	PARTICIPAÇÃO EM SOCIEDADES CONTROLADAS E/OU COLIGADAS	158
20	01	OUTRAS INFORMAÇÕES QUE A COMPANHIA ENTENDA RELEVANTES	159
21	01	RELATÓRIO DA REVISÃO ESPECIAL	162
		SARAIVA E SICILIANO S A	
22	01	DEMONSTRAÇÃO DO RESULTADO DA CONTROLADA/COLIGADA	164
22	02	COMENTÁRIO DO DESEMPENHO DA CONTROLADA/COLIGADA	166
23	01	DESCRIÇÃO DAS INFORMAÇÕES ALTERADAS	167